

# 台股除權息點數預估

永豐期貨顧問事業部編制

2024/04/26

- 1.目前本報告的除息點數將較實際情況低估(因為部分個股尚未公布現金股利金額)
- 2.由於多數個股尚未公布實際除息日，因此依已知的股東會日期向後推算除息日
- 3.報告中**MSCI**為港交所摩根台指期之簡稱、**FTSE**則為新加坡交易所富時台指期

# 近月合約除息概況

製表日：2024/04/26 運用日：2024/04/29

項目	台指	電子	金融	非金電	櫃買	MSCI	FTSE
月份	05	05	05	05	05	04	04
結算日	05/15	05/15	05/15	05/15	05/15	04/29	04/29
近月 待蒸發(實)	(0)	(0)	(0)	(0)	(0.02)	(0)	(0)
待蒸發(實+估)	0	0	0	0	0.02	0	0
已蒸發	1.25	0.03	0	3.30	0.15	0.61	1.59
月份	06	06	06	06	06	05	05
結算日	06/19	06/19	06/19	06/19	06/19	05/30	05/30
次月 待蒸發(實)	(32.93)	(2.47)	(0)	(2.44)	(0.03)	(1.22)	(1.38)
待蒸發(實+估)	56.91	3.82	1.02	18.80	0.39	0	0
待蒸發	378.69	16.60	42.02	429.56	4.52	10.39	30.31
全年 已蒸發	57.16	3.81	0	23.39	0.64	2.02	3.37
總預估點數	435.85	20.41	42.02	452.95	5.16	12.42	33.69

待蒸發：運用日當天(不含)至該合約結算期間，共需蒸發之點數；(實)：只考慮確定公布除息日；(實+估)：確定公布+模型預估公布之影響點數

即4/29盤中5月台指期逆價差尚須排除0.00點待蒸發點數；6月台指期逆價差尚須排除56.91點待蒸發點數

# 未來逐日蒸發點數

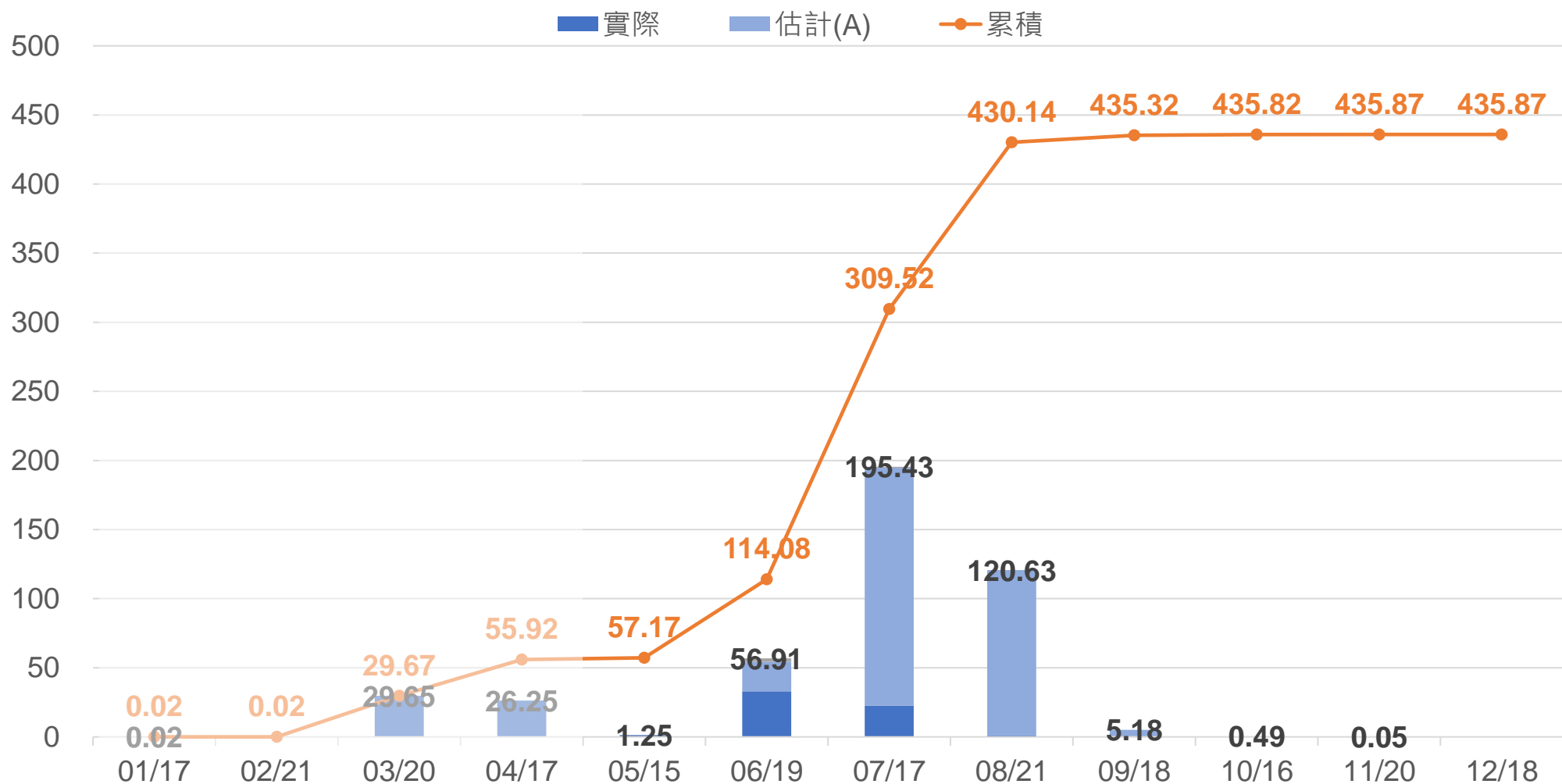
日期	台指	電子	金融	非金電	櫃買	MSCI	FTSE
2024/4/29	0.02			0.06			
2024/4/30							
2024/5/1							
2024/5/2							
2024/5/3							
2024/5/6							
2024/5/7							
2024/5/8							
2024/5/9							
2024/5/10							
2024/5/13							
2024/5/14							

# 台指週合約預估影響點數

合約	結算日	當週蒸發	待蒸發	已蒸發	狀態
202404W2	2024/4/10	0.02	0	0.02	-
202404	2024/4/17	13.88	0	13.88	-
202404W4	2024/4/24	0.56	0	0.56	-
<b>202405W1</b>	<b>2024/5/2</b>	<b>0.69</b>	<b>0</b>	<b>0.69</b>	<b>交易中</b>
202405W2	2024/5/8	0	0	0	-
202405	2024/5/15	0	0	0	-
202405W4	2024/5/22	0.04	0.04	0	-
202405W5	2024/5/29	0	0.04	0	-
202406W1	2024/6/5	2.82	2.86	0	-

# 全年蒸發點數估計-台指

橘字為年初至該月結算之累積值  
黑字為該合約(近月期間)之蒸發點

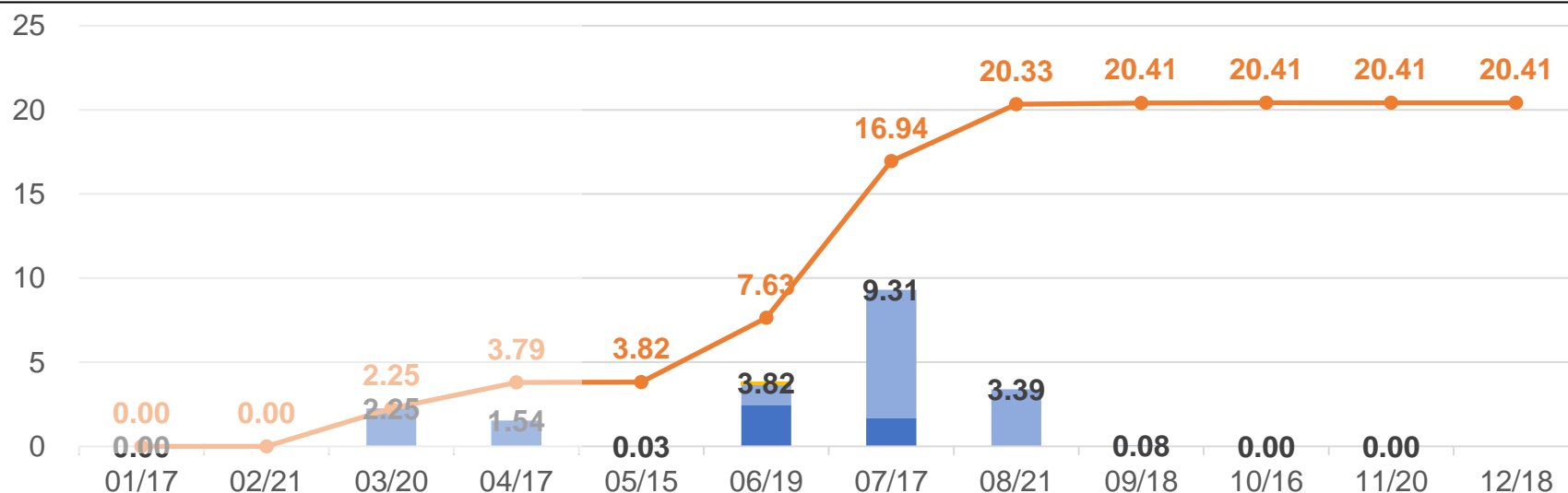


(估計代表尚未公布實際除息日，依已知的股東會日期往後推算)

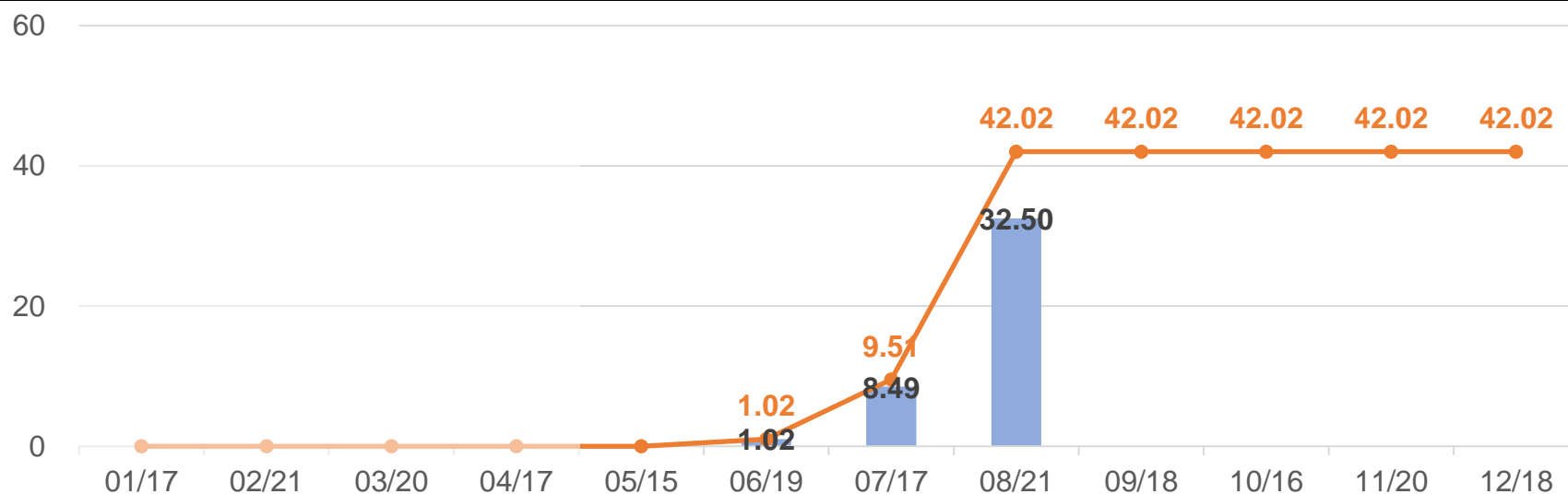
# 全年蒸發點數估計-電子、金融

橘字為年初至該月結算之累積值  
黑字為該合約(近月期間)之蒸發點

## 電子

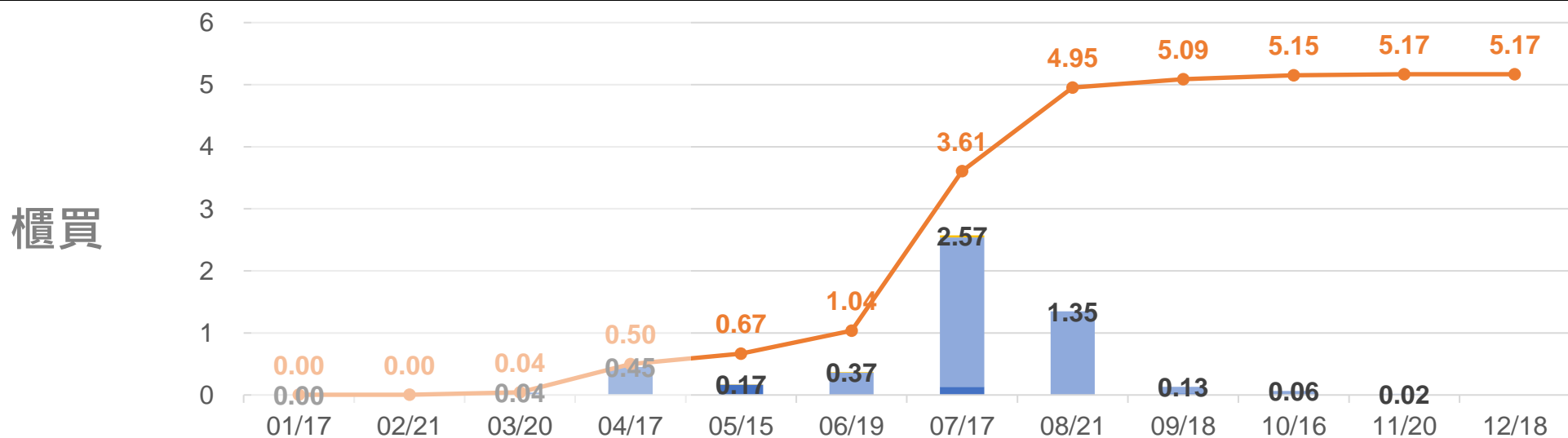
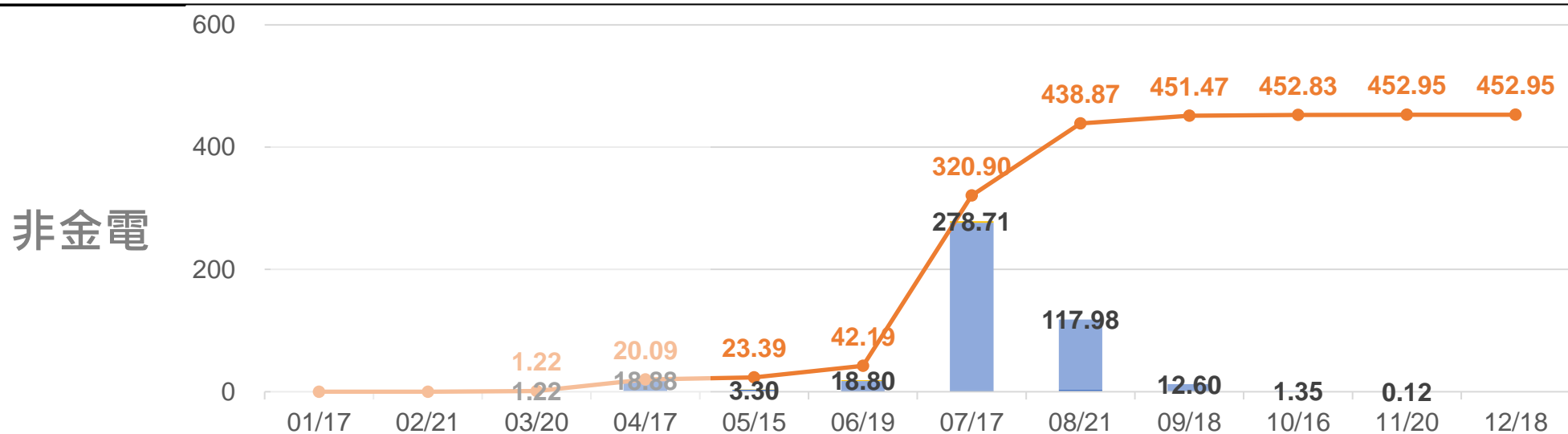


## 金融



# 全年蒸發點數估計-非金電、櫃買

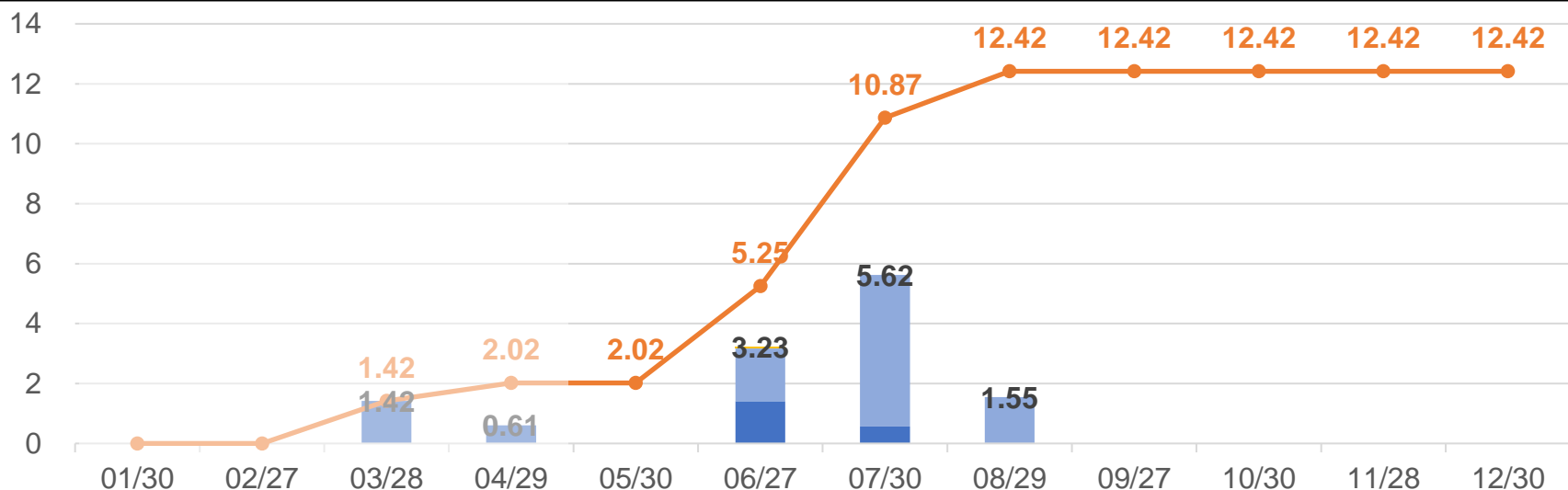
橘字為年初至該月結算之累積值  
黑字為該合約(近月期間)之蒸發點



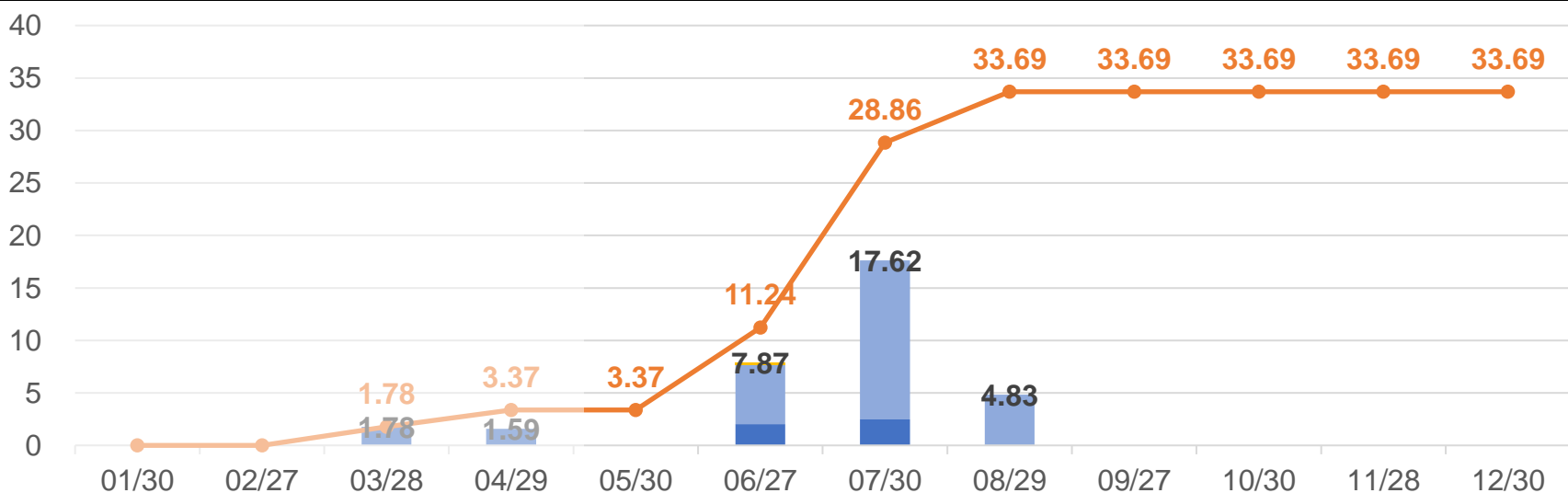
# 全年蒸發點數估計-MSCI、FTSE

橘字為年初至該月結算之累積值  
黑字為該合約(近月期間)之蒸發點

MSCI  
(摩台)



FTSE  
(富台)





# 台指待除息前50大

\*「估計」代表尚未公布除息日，依股東會日期向後推算  
 \*\*橘色區域代表對該指數影響點數，醒目數字代表影響程度排名前10

代號	股票	現金股利	日期	狀態	台指	電子	金融	MSCI	FTSE
2347	聯強	3	6/7	估計	1.61	0.12		0.05	0.2
6669	緯穎	42	6/10	估計	2.37	0.18		0.06	0.18
2330	台積電	3.5	6/13	實際	<b>29.25</b>	<b>2.25</b>		<b>1.18</b>	<b>1.28</b>
2308	台達電	6.43	6/17	估計	5.38	<b>0.41</b>		<b>0.27</b>	0.65
2385	群光	7.8	6/17	估計	1.91	0.15			0.24
3231	緯創	2.6	6/19	估計	2.43	0.19		0.18	0.38
2303	聯電	3	6/24	估計	<b>12.11</b>	<b>0.93</b>		<b>0.6</b>	<b>1.79</b>
2207	和泰車	20	6/24	估計	3.59			0.14	0.33
2885	元大金	1.1	6/26	估計	4.5		<b>3.66</b>	0.17	0.67
2603	長榮	10	6/27	估計	<b>6.93</b>			0.11	0.46

# 台指待除息前50大

\*「估計」代表尚未公布除息日，依股東會日期向後推算  
 \*\*橘色區域代表對該指數影響點數，醒目數字代表影響程度排名前10

代號	股票	現金股利	日期	狀態	台指	電子	金融	MSCI	FTSE
4938	和碩	4	6/27	實際	3.43	0.26		0.12	0.41
2609	陽明	2	6/28	估計	2.25			0.06	0.15
5871	中租-KY	6.5	7/2	估計	3.7			0.22	0.47
2412	中華電	4.76	7/4	估計	11.89	0.91		0.32	0.92
2454	聯發科	30.4	7/4	實際	15.67	1.2		0.57	2.4
2317	鴻海	5.4	7/4	估計	24.12	1.85		0.9	2.96
3034	聯詠	32	7/4	估計	6.27	0.48		0.24	0.92
6505	台塑化	2	7/4	估計	6.14			0.05	0.14
1101	台泥	1	7/5	估計	2.5			0.13	0.34
3045	台灣大	4.3	7/8	估計	5.16	0.4		0.13	0.39

# 台指待除息前50大

\*「估計」代表尚未公布除息日，依股東會日期向後推算  
 \*\*橘色區域代表對該指數影響點數，醒目數字代表影響程度排名前10

代號	股票	現金股利	日期	狀態	台指	電子	金融	MSCI	FTSE
1326	台化	1.25	7/8	估計	2.36			0.1	0.22
2633	台灣高鐵	1.02	7/8	估計	1.85			0.04	0.11
2327	國巨	20	7/8	估計	2.73	0.21		0.09	0.38
2395	研華	9.5	7/10	估計	2.63	0.2		0.09	0.22
2356	英業達	1.5	7/12	估計	1.73	0.13		0.1	0.2
5876	上海商銀	1.8	7/15	估計	2.82		2.29	0.13	0.35
2105	正新	2	7/15	估計	2.09			0.06	0.19
2409	友達	0.9	7/16	估計	2.23	0.17		0.13	0.31
1301	台塑	1	7/17	估計	2.05			0.09	0.19
1303	南亞	0.7	7/17	估計	1.79			0.08	0.18

# 台指待除息前50大

\*「估計」代表尚未公布除息日，依股東會日期向後推算  
 \*\*橘色區域代表對該指數影響點數，醒目數字代表影響程度排名前10

代號	股票	現金股利	日期	狀態	台指	電子	金融	MSCI	FTSE
3702	大聯大	3.5	7/18	估計	2.12	0.16		0.06	0.28
1102	亞泥	2.1	7/22	估計	2.4			0.09	0.25
1402	遠東新	1.35	7/22	估計	2.33			0.07	0.2
2357	華碩	17	7/22	估計	4.07	0.31		0.21	0.62
3711	日月光投控	5.2	7/22	估計	7.35	0.56		0.25	0.96
4904	遠傳	3.25	7/24	估計	3.78	0.29		0.09	0.29
2881	富邦金	2.5	7/25	估計	11.77		9.57	0.34	0.95
2345	智邦	10	7/26	估計	1.81	0.14		0.09	0.26
2618	長榮航	1.8	7/26	估計	3.13			0.09	0.21
2002	中鋼	0.35	7/29	估計	1.78			0.09	0.22

# 台指待除息前50大

\*「估計」代表尚未公布除息日，依股東會日期向後推算  
 \*\*橘色區域代表對該指數影響點數，醒目數字代表影響程度排名前10

代號	股票	現金股利	日期	狀態	台指	電子	金融	MSCI	FTSE
2884	玉山金	1.2	7/29	估計	6.06		4.92	0.3	0.88
6239	力成	7	8/1	估計	1.71	0.13			0.25
2912	統一超	9	8/1	估計	3.01			0.1	0.25
2886	兆豐金	1.5	8/5	估計	6.96		5.66	0.32	0.87
2890	永豐金	0.75	8/5	估計	2.99		2.43	0.13	
5880	合庫金	0.65	8/5	估計	3.08		2.5	0.14	0.35
2892	第一金	0.85	8/7	估計	3.73		3.03	0.18	0.46
2379	瑞昱	15.5	8/12	估計	2.56	0.2		0.11	0.39
2801	彰銀	0.55	8/12	估計	1.92		1.56	0.06	0.19
1216	統一	3	8/16	估計	5.49			0.27	0.71