

CFTC 大額交易人持倉報告

永豐期貨顧問事業部編製

2024/4/22

資料來源：CFTC官網、精誠資訊DQII、奇狐全球版

目錄

- P3 報告閱讀說明
- P4 大額交易人身分分類
- P5 金融類投機部位每週變動表
- P6 商品類投機部位每週變動表

金融類

- P7 mini 道瓊
- P8 mini NQ
- P9 mini S&P
- P10 VIX
- P11 30年債
- P12 10年債
- P13 5年債
- P14 2年債
- P15 歐元
- P16 日圓
- P17 英鎊
- P18 瑞郎
- P19 加幣
- P20 澳幣
- P21 紐幣
- P22 美元指數
- P23 綜美(未含)
- P24 綜美(包含)

商品類

- P25 黃金
- P26 白銀
- P27 銅
- P28 白金
- P29 輕原油
- P30 熱燃油
- P31 天然氣
- P32 無鉛汽油
- P33 活牛
- P34 活豬
- P35 玉米
- P36 小麥
- P37 黃豆
- P38 黃豆油
- P39 黃豆粉
- P40 粗米
- P41 咖啡
- P42 可可
- P43 11號糖
- P44 棉花

CFTC大額交易人持倉報告閱讀說明

在美國負責主管期貨交易的是商品期貨交易委員會，
(Commodity Futures Trading Commission，簡稱CFTC)
CFTC在每週五美國東部時間下午03:30，
台灣時間週六上午03:30(冬令延後1小時)，
於官網上發佈統計至每週二收盤，
在美國上市交易的期貨商品未平倉部位現況。

每個期貨商品未平倉部位由需申報與不需申報兩部分組成，
持有部位則分為多單、空單、扣抵部位等三種類別，
(不需申報的部份本報告不予呈現)
(1口扣抵部位表示各持有1口多單與空單)
(本報告將扣抵部位還原至多單與空單)

在2009/9/4與2010/7/20，CFTC為增加市場交易透明度，
分別將商品類與金融類須申報的期貨交易人身分細分成四大類，
以下將簡單說明：

大額交易人身分類別說明

金融類

Dealer / Intermediary (經紀商 / 中間商)

被歸類為市場的賣方，設計並且販售各種金融商品給客戶或發行於市場；藉由期貨合約來降低手中持有部位的風險，如大型投資銀行與證券經紀商。

Asset Manager / Institutional (資產管理人 / 資產管理機構)

這一類的市場參與者為機構投資人者，包括退休基金、養老基金、保險公司、共同基金，以及客戶為法人機構的基金經理人

Leveraged Money (槓桿式基金)

以避險基金與各類型基金經理人為代表，如有登記的CTA(商品交易投資顧問)、CPO(期貨基金經理人)，與未登記但經CFTC認可的私募基金。

Other Reportables (其他)

需申報但不屬於上面三項的交易人。

商品類

Producer / Merchant / Processor / User (生產商 / 貿易商 / 加工商 / 用戶)

從事實體商品生產、加工、包裝或運輸的相關交易人，包括生產商、製造商、貿易商、加工商等使用者，利用期貨市場來規避或管理營運風險。

Swap Dealers (掉期交易商)

從事OTC市場交易的互換交易商，會利用期貨來管理或規避交換交易時所產生的風險。

Managed Money (管理基金)

主要是替客戶或自身進行買賣交易以獲取營利的管理基金，如有登記的CTA(商品交易投資顧問)、CPO(期貨基金經理人)，與未登記但經CFTC認可的私募基金。

Other Reportables (其他)

需申報但不屬於上面三項的交易人。

金融類投機部位每週變動表

數據日期 2024/04/16

種類	商品	總OI		槓桿基金		
		總OI	變動	多空淨部位	淨部位變動	佔總OI%
指數	YM	94002	+1232	+17131	-3052	+18.22%
	VX	389392	+21145	-19875	-377	-5.10%
	ES	3220618	+79332	-199994	+141325	-6.21%
	NQ	301693	+2523	-49546	-8592	-16.42%
債券	30年債	1793532	+92514	-346581	+43873	-19.32%
	10年債	5585877	+431850	-1222405	+70125	-21.88%
	5年債	6457019	+78854	-2405226	-317293	-37.25%
	2年債	4095059	+154574	-1776696	-442026	-43.39%
外匯	綜美(未含) 紐幣	971859	+42785	+84739	+26063	+8.72%
	綜美(含美)	62857	+6596	+5161	-2953	+8.21%
	英鎊	1015987	+46427	+66775	+25367	+6.57%
	瑞郎	295209	+37180	+10164	-14404	+3.44%
	歐元	98211	+3288	-4200	-819	-4.28%
	澳幣	750689	+25226	-55927	-19486	-7.45%
	加幣	250587	+27870	-27390	+2521	-10.93%
	日圓	260076	+49701	-47672	-12371	-18.33%
	美元	378897	+20229	-104082	-8849	-27.47%
		44128	+3642	-17964	-696	-40.71%

金融類投機部位每週變動表

數據日期 2024/04/16

種類	商品	總OI		管理基金		
		總OI	變動	多空淨部位	淨部位變動	佔總OI%
金屬	黃金	924186	+58353	+172861	-6279	+18.70%
	白銀	242471	+3018	+40962	+2467	+16.89%
	銅	384515	+3701	+52950	+2263	+13.77%
	白金	89377	+481	+11017	-1768	+12.33%
能源	無鉛汽油	417165	-8867	+79525	-5401	+19.06%
	輕原油	2468763	+87399	+203897	-34252	+8.26%
	熱燃油	348578	+12948	+3218	-5315	+0.92%
	天然氣	1605472	+33446	-114389	-26003	-7.12%
肉類	活豬	404687	-41705	+86645	-6085	+21.41%
	活牛	373249	-7182	+32301	-4675	+8.65%
農產	粗米	9189	-765	+109	+881	+1.19%
	黃豆粉	545075	-2196	-10543	+13528	-1.93%
	黃豆油	650951	+23728	-53295	-49166	-8.19%
	玉米	1966208	-33717	-279570	-16014	-14.22%
	黃豆	1126772	+61897	-167875	-28565	-14.90%
	小麥	449409	-7844	-96403	-9835	-21.45%
軟性	咖啡	286958	-8614	+71811	+4927	+25.02%
	棉花	239034	-58390	+36142	-25889	+15.12%
	可可	286000	-10777	+16136	-3530	+5.64%
	11號糖	958466	-48092	+34918	-43456	+3.64%

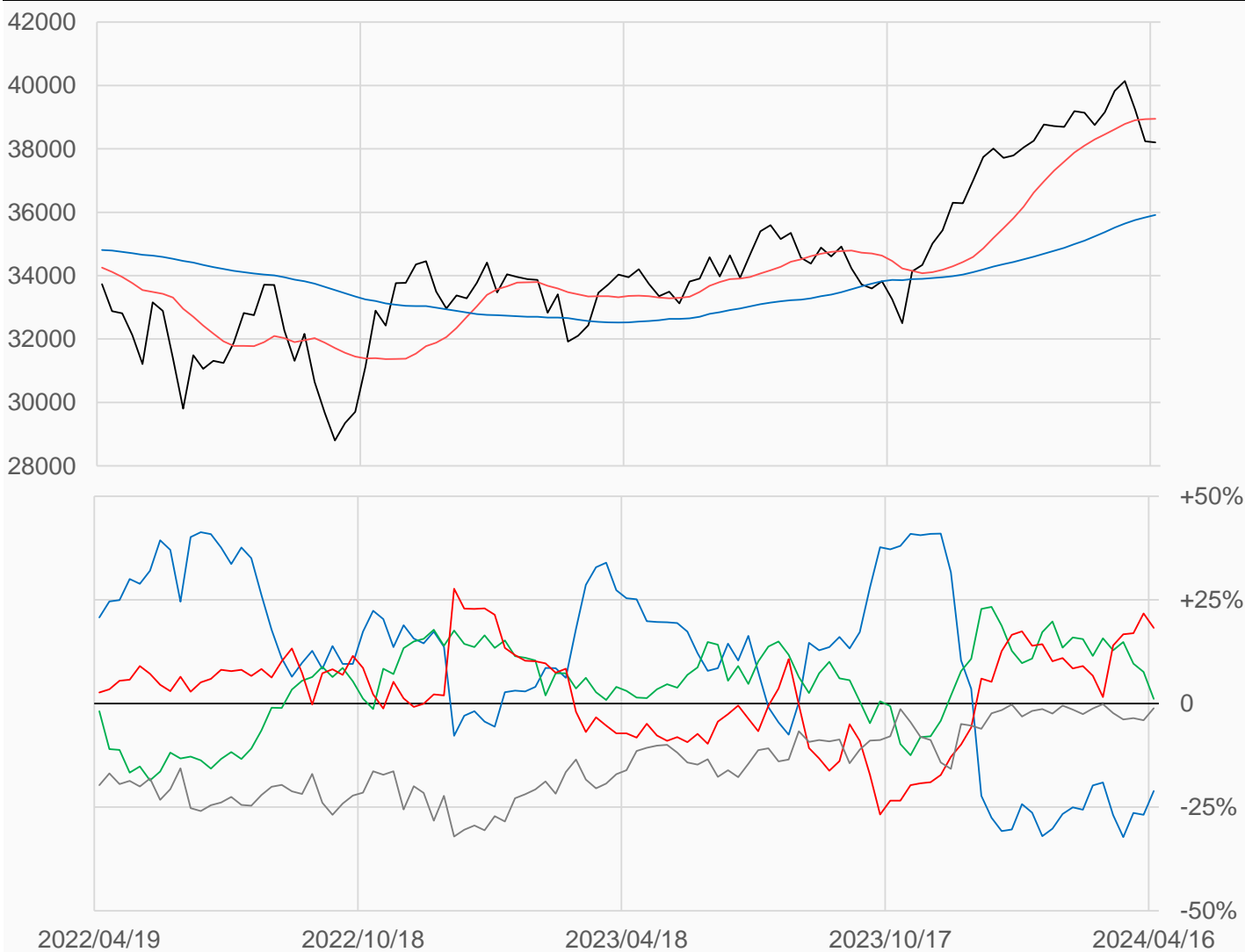
mini 道瓊

mini道瓊較前一週下跌30點收在38208點，
 槓桿基金多單減少2706口，空單增加346口，
 淨多單較前一週減少15.12%或3052口至17131口。

數據日期	前期OI	本期OI	增減	增減	週五收盤價	較前週變動
2024/04/16	92770	94002	+1232	+1.33%	38208	↓ -30
分類	多單OI	增減	空單OI	增減	多空淨部位	淨部位變動
經紀商	34545	+3808	54401	-1225	-19856	+5033
資產管理	17024	-353	15953	+5677	+1071	-6030
槓桿基金	27240	-2706	10109	+346	+17131	-3052
其他	763	+304	1802	-2409	-1039	+2713

週五收盤價與13週與52週平均線

— YM — 13週 38949 — 52週 35915



淨部位佔總OI% 經紀 -21.1% 資管 +1.1% 槓桿 +18.2% 其他 -1.1%

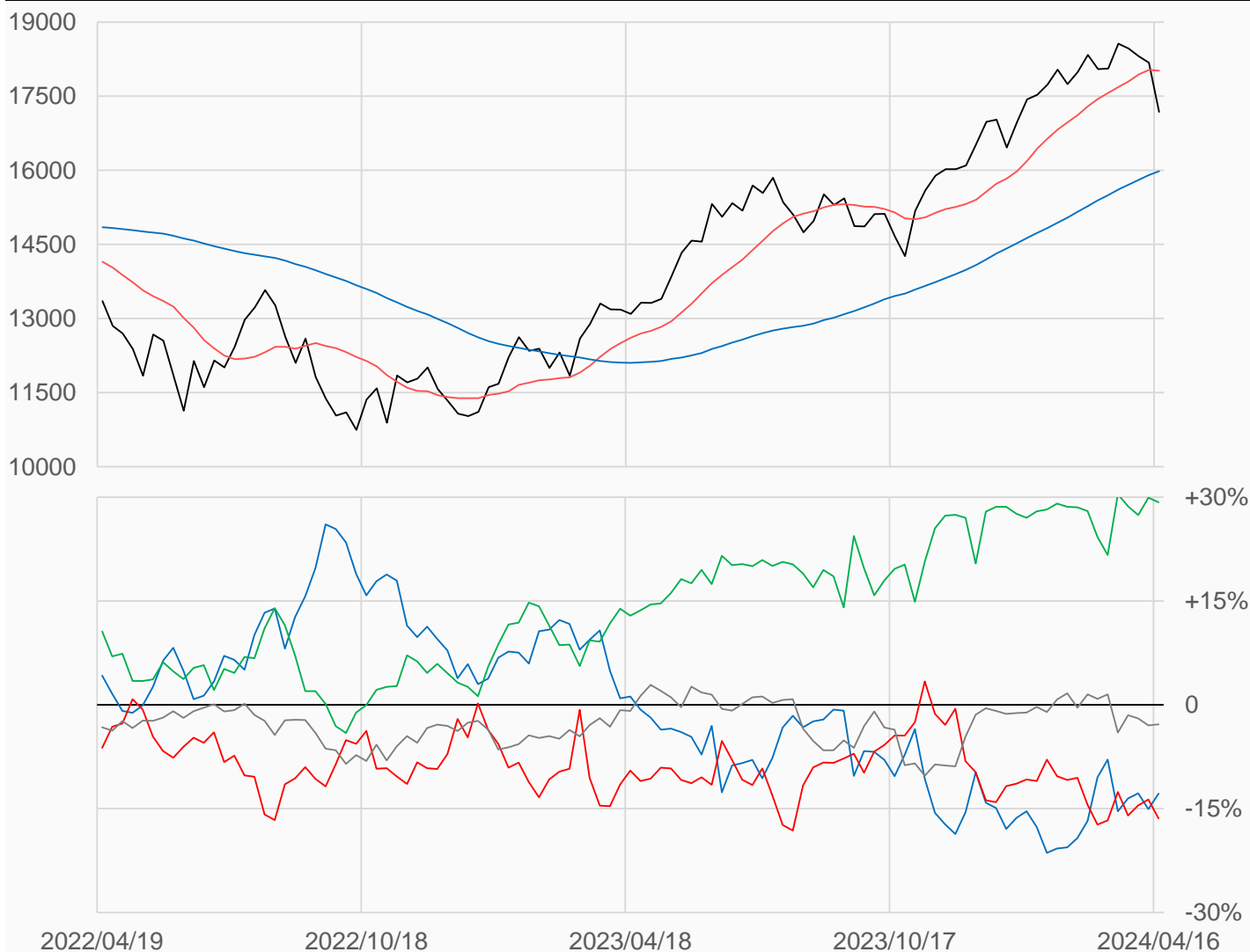
mini NQ

miniNQ較前一週下跌998.5點收在17180.75點，
 槓桿基金多單增加1245口，空單增加9836口，
 淨空單較前一週增加8591口至49546口。

數據日期	前期OI	本期OI	增減	增減	週五收盤價	較前週變動
2024/04/16	299170	301693	+2523	+0.84%	17180.75	↓ -998.50
分類	多單OI	增減	空單OI	增減	多空淨部位	淨部位變動
經紀商	46509	-3066	85183	-9512	-38674	+6446
資產管理	117205	-894	28920	+394	+88285	-1288
槓桿基金	77845	+1245	127391	+9836	-49546	-8591
其他	13189	+4052	21693	+3668	-8504	+384

週五收盤價與13週與52週平均線

— NQ — 13週 18014 — 52週 15982



淨部位佔總OI% 經紀 -12.8% 資管 +29.3% 槓桿 -16.4% 其他 -2.8%

mini S&P

miniS&P較前一週下跌163.75點收在5003.75點，
 槓桿基金多單增加135750口，空單減少5575口，
 淨空單較前一週減少141325口至199994口。

數據日期	前期OI	本期OI	增減	增減	週五收盤價	較前週變動
2024/04/16	3141286	3220618	+79332	+2.53%	5003.75	↓ -163.75
分類	多單OI	增減	空單OI	增減	多空淨部位	淨部位變動
經紀商	412043	-9607	1111412	-10820	-699369	+1213
資產管理	1254414	-45694	406540	+43495	+847874	-89189
槓桿基金	1063852	+135750	1263846	-5575	-199994	+141325
其他	144175	-14467	198161	+51165	-53986	-65632

週五收盤價與13週與52週平均線

— ES — 13週 5118.3 — 52週 4622.5



淨部位佔總OI% 經紀 -21.7% 資管 +26.3% 槓桿 -6.2% 其他 -1.7%

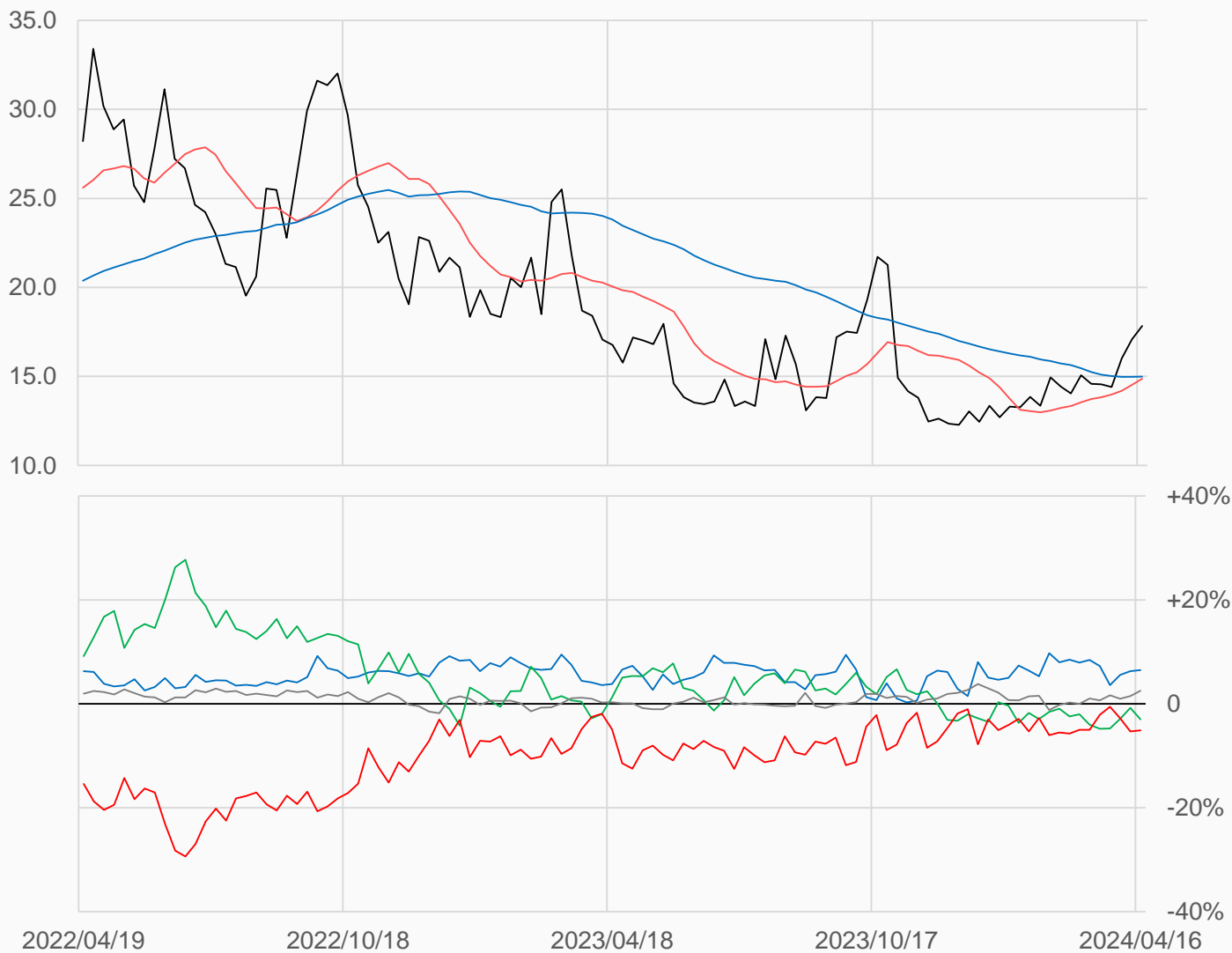
VIX

VIX較前一週上漲0.75點收在17.83點，
 槓桿基金多單增加12668口，空單增加13045口，
 淨空單較前一週增加377口至19875口。

數據日期	前期OI	本期OI	增減	增減	週五收盤價	較前週變動
2024/04/16	368247	389392	+21145	+5.74%	17.83	↑ +0.75
分類	多單OI	增減	空單OI	增減	多空淨部位	淨部位變動
經紀商	85994	+15531	60737	+13391	+25257	+2140
資產管理	103844	-16168	115479	-7493	-11635	-8675
槓桿基金	139876	+12668	159751	+13045	-19875	-377
其他	33745	+8838	23853	+4515	+9892	+4323

週五收盤價與13週與52週平均線

— VX — 13週 14.878 — 52週 14.996



淨部位佔總OI% 經紀 +6.5% 資管 -3.0% 槓桿 -5.1% 其他 +2.5%

30年債

美國30年公債較前一週下跌1.5938點收在114.625點。

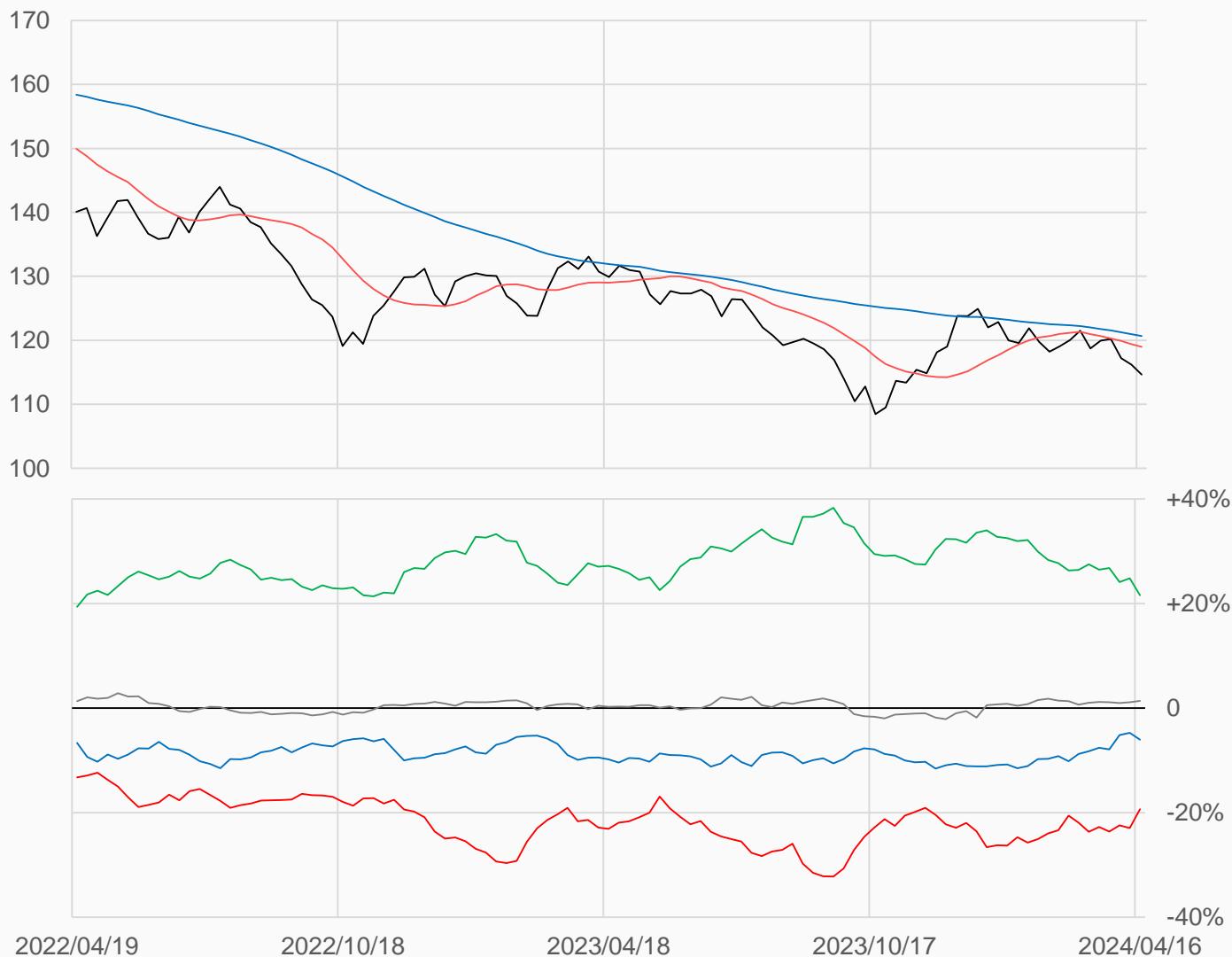
槓桿基金多單增加34915口，空單減少8959口。

淨空單較前一週減少43874口至346581口。

數據日期	前期OI	本期OI	增減	增減	週五收盤價	較前週變動
2024/04/16	1701018	1793532	+92514	+5.44%	114 20/32	↓ -1 19/32
分類	多單OI	增減	空單OI	增減	多空淨部位	淨部位變動
經紀商	70743	+557	179233	+28529	-108490	-27972
資產管理	1079809	+46634	693071	+81951	+386738	-35317
槓桿基金	316558	+34915	663139	-8959	-346581	+43874
其他	109807	-2994	85450	-8160	+24357	+5166

週五收盤價與13週與52週平均線

— US — 13週 119 — 52週 120.67



淨部位佔總OI% 經紀 -6.0% 資管 +21.6% 槓桿 -19.3% 其他 +1.4%

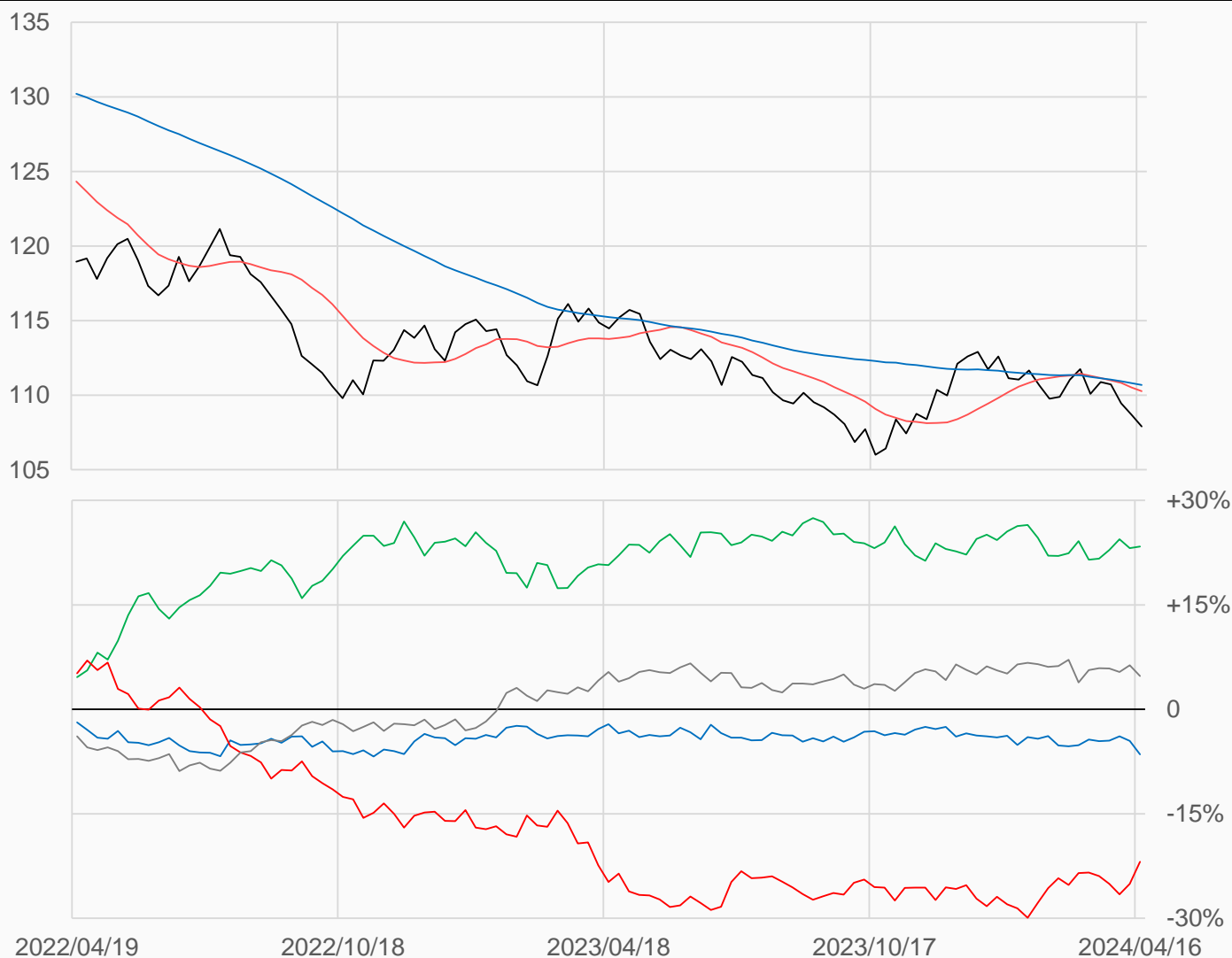
10年債

美國10年公債較前一週下跌0.7813點收在107.90625點，
 槓桿基金多單增加183307口，空單增加113182口，
 淨空單較前一週減少70125口至1222405口。

數據日期	前期OI	本期OI	增減	增減	週五收盤價	較前週變動
2024/04/16	5154027	5585877	+431850	+8.38%	107 58/64	↓ - 50/64
分類	多單OI	增減	空單OI	增減	多空淨部位	淨部位變動
經紀商	406219	+75906	766731	+202663	-360512	-126757
資產管理	3194274	+194582	1888320	+81420	+1305954	+113162
槓桿基金	998073	+183307	2220478	+113182	-1222405	+70125
其他	545935	-29462	278744	+28836	+267191	-58298

週五收盤價與13週與52週平均線

— TY — 13週 110.27 — 52週 110.68



淨部位佔總OI% 經紀 -6.5% 資管 +23.4% 槓桿 -21.9% 其他 +4.8%

5年公債

美國5年公債較前一週下跌0.5078點收在105.0625點。

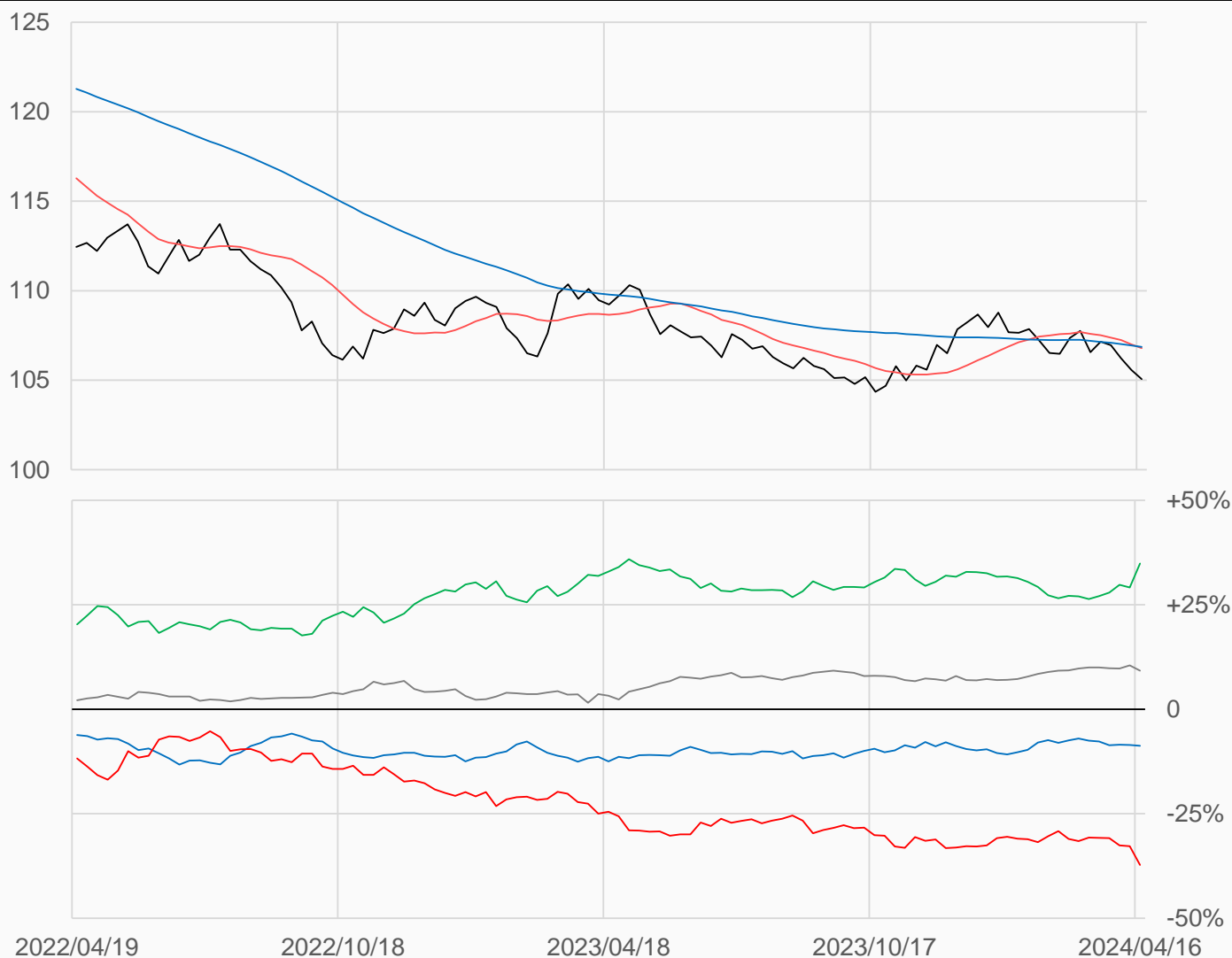
槓桿基金多單減少322363口，空單減少5070口，

淨空單較前一週增加317293口至2405226口。

數據日期	前期OI	本期OI	增減	增減	週五收盤價	較前週變動
2024/04/16	6378165	6457019	+78854	+1.24%	105 8/128	↓ - 65/128
分類	多單OI	增減	空單OI	增減	多空淨部位	淨部位變動
經紀商	253721	+14248	816717	+32098	-562996	-17850
資產管理	4240428	+412503	1986348	+19261	+2254080	+393242
槓桿基金	794594	-322363	3199820	-5070	-2405226	-317293
其他	726911	-45327	131021	+28996	+595890	-74323

週五收盤價與13週與52週平均線

— FV — 13週 106.8 — 52週 106.86



淨部位佔總OI% 經紀 -8.7% 資管 +34.9% 槓桿 -37.2% 其他 +9.2%

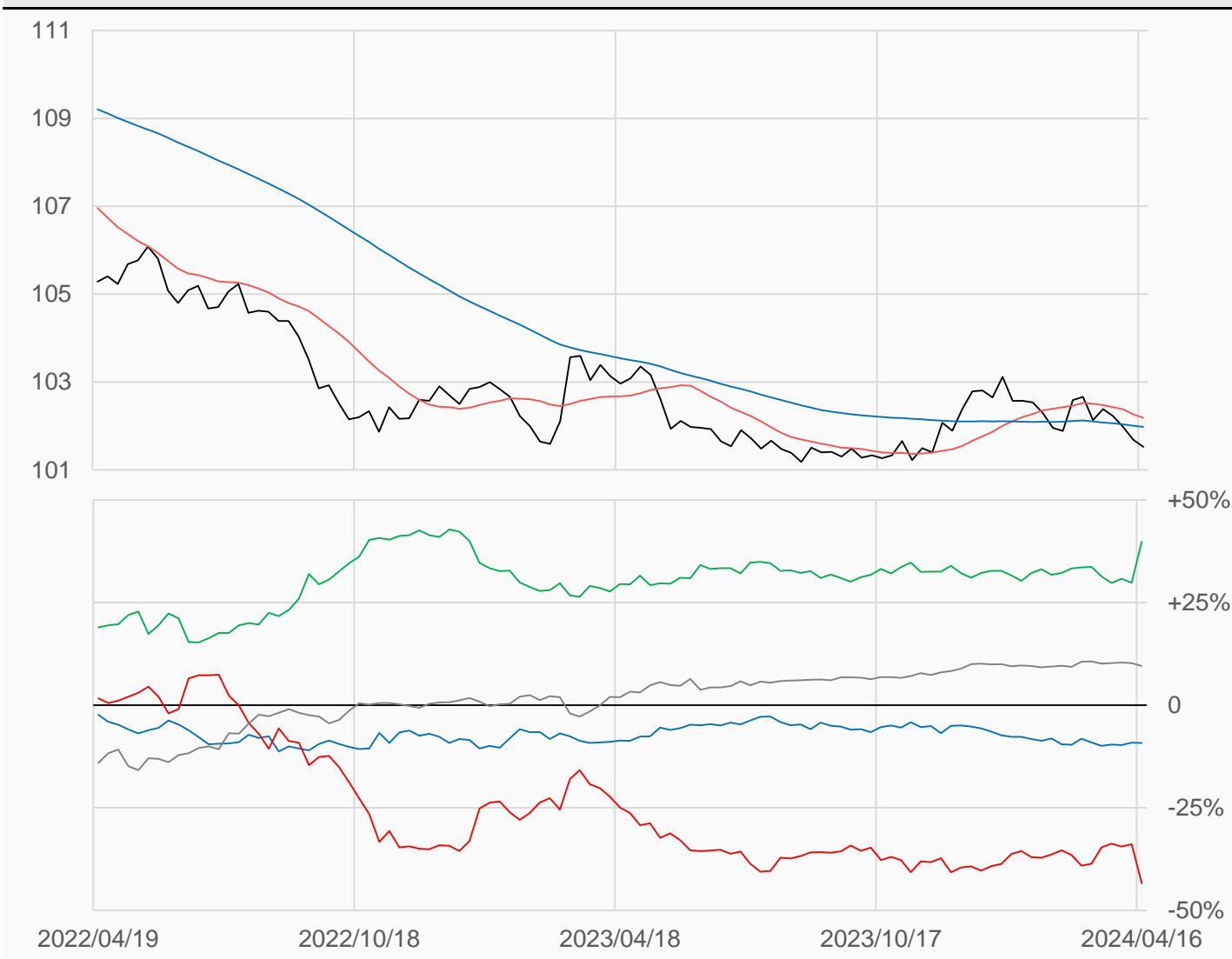
2年公債

美國2年公債較前一週下跌0.1641點收在101.5234375點，
 槓桿基金多單減少317333口，空單增加124692口，
 淨空單較前一週增加442025口至1776696口。

數據日期	前期OI	本期OI	增減	增減	週五收盤價	較前週變動
2024/04/16	3940485	4095059	+154574	+3.92%	101 67/128	↓ - 21/128
分類	多單OI	增減	空單OI	增減	多空淨部位	淨部位變動
經紀商	171131	+24984	548914	+43705	-377783	-18721
資產管理	2626853	+439973	995213	-14524	+1631640	+454497
槓桿基金	473300	-317333	2249996	+124692	-1776696	-442025
其他	555803	-2142	165555	+12083	+390248	-14225

週五收盤價與13週與52週平均線

— TU — 13週 102.19 — 52週 101.98



淨部位佔總OI% 經紀 -9.2% 資管 +39.8% 槓桿 -43.4% 其他 +9.5%

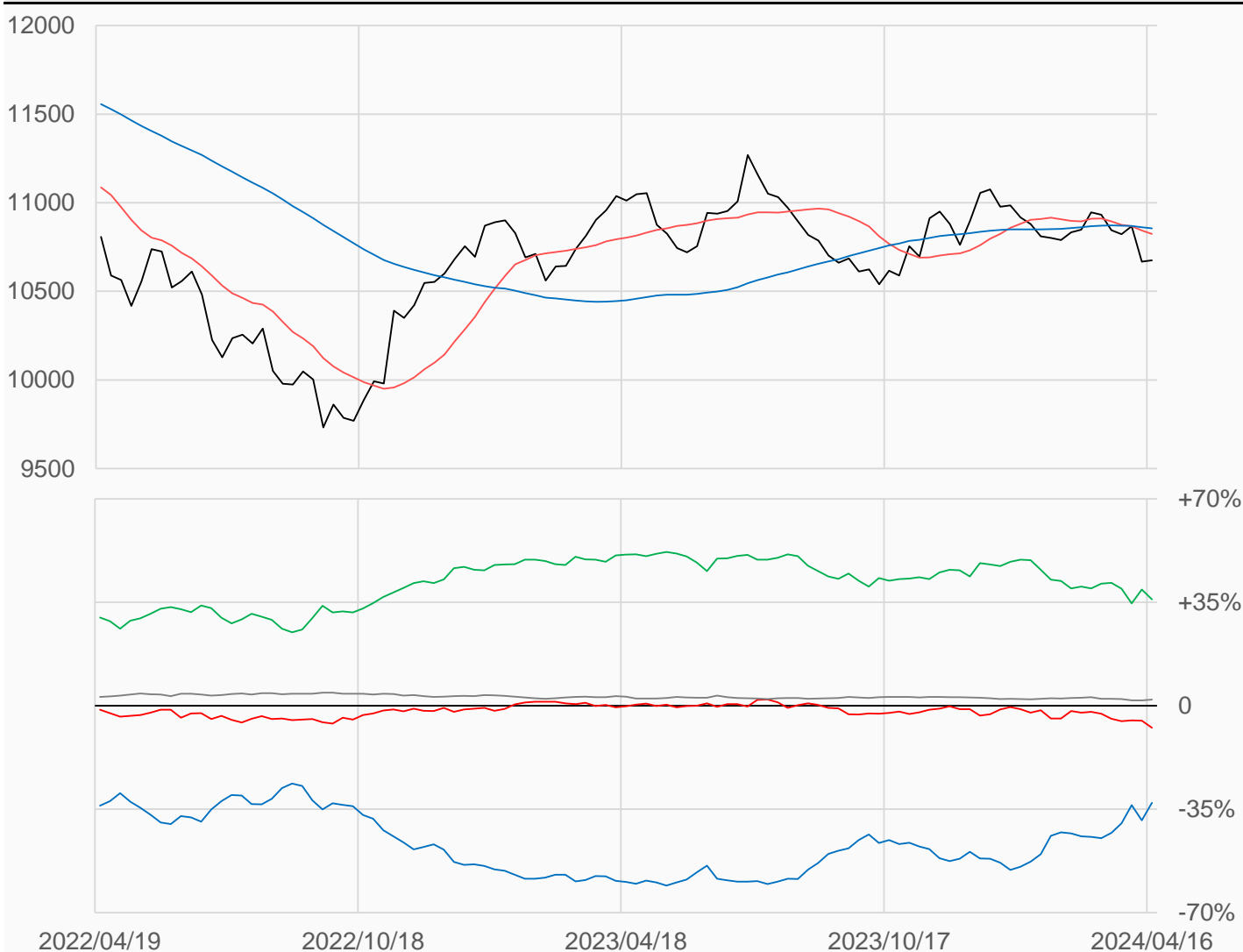
歐元

歐元較前一週上漲8點收在10675.5點，
 槓桿基金多單增加5591口，空單增加25077口，
 淨空單較前一週增加19486口至55927口。

數據日期	前期OI	本期OI	增減	增減	週五收盤價	較前週變動
2024/04/16	725463	750689	+25226	+3.48%	10675.5	↑ +8.0
分類	多單OI	增減	空單OI	增減	多空淨部位	淨部位變動
經紀商	65640	+19483	311917	-15641	-246277	+35124
資產管理	454151	-1350	184015	+13897	+270136	-15247
槓桿基金	119139	+5591	175066	+25077	-55927	-19486
其他	34221	+1626	18647	-581	+15574	+2207

週五收盤價與13週與52週平均線

— EC — 13週 10824 — 52週 10855



淨部位佔總OI% 經紀 -32.8% 資管 +36.0% 槓桿 -7.5% 其他 +2.1%

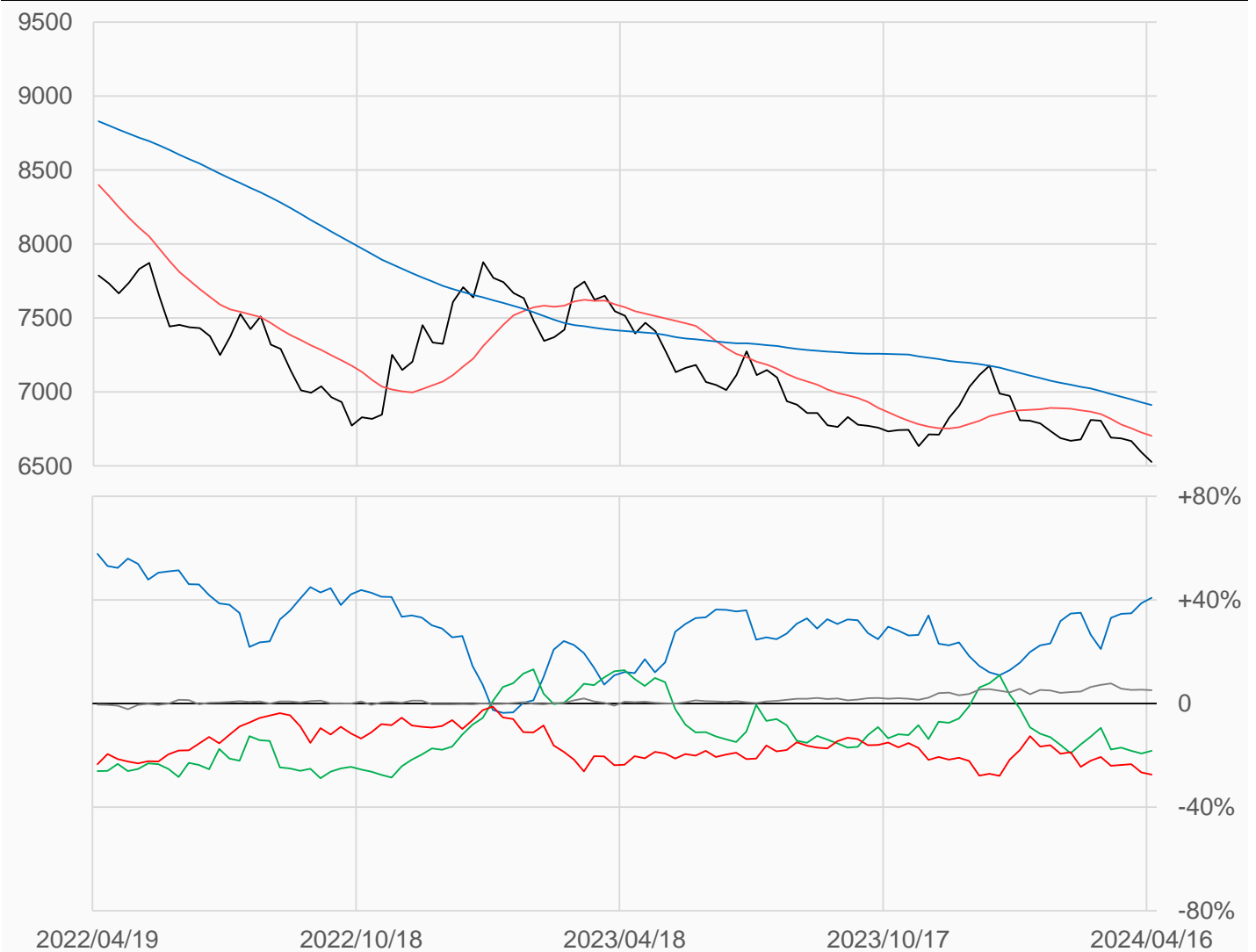
日圓

日圓較前一週下跌65點收在6526.5點，
 槓桿基金多單增加6846口，空單增加15695口，
 淨空單較前一週增加8849口至104082口。

數據日期	前期OI	本期OI	增減	增減	週五收盤價	較前週變動
2024/04/16	358668	378897	+20229	+5.64%	6526.5	↓ -65.0
分類	多單OI	增減	空單OI	增減	多空淨部位	淨部位變動
經紀商	168232	+19661	13412	+3676	+154820	+15985
資產管理	65805	-248	134852	-239	-69047	-9
槓桿基金	75038	+6846	179120	+15695	-104082	-8849
其他	21307	-1038	1876	-1222	+19431	+184

週五收盤價與13週與52週平均線

— JY — 13週 6703.1 — 52週 6911.1



淨部位佔總OI% 經紀 +40.9% 資管 -18.2% 槓桿 -27.5% 其他 +5.1%

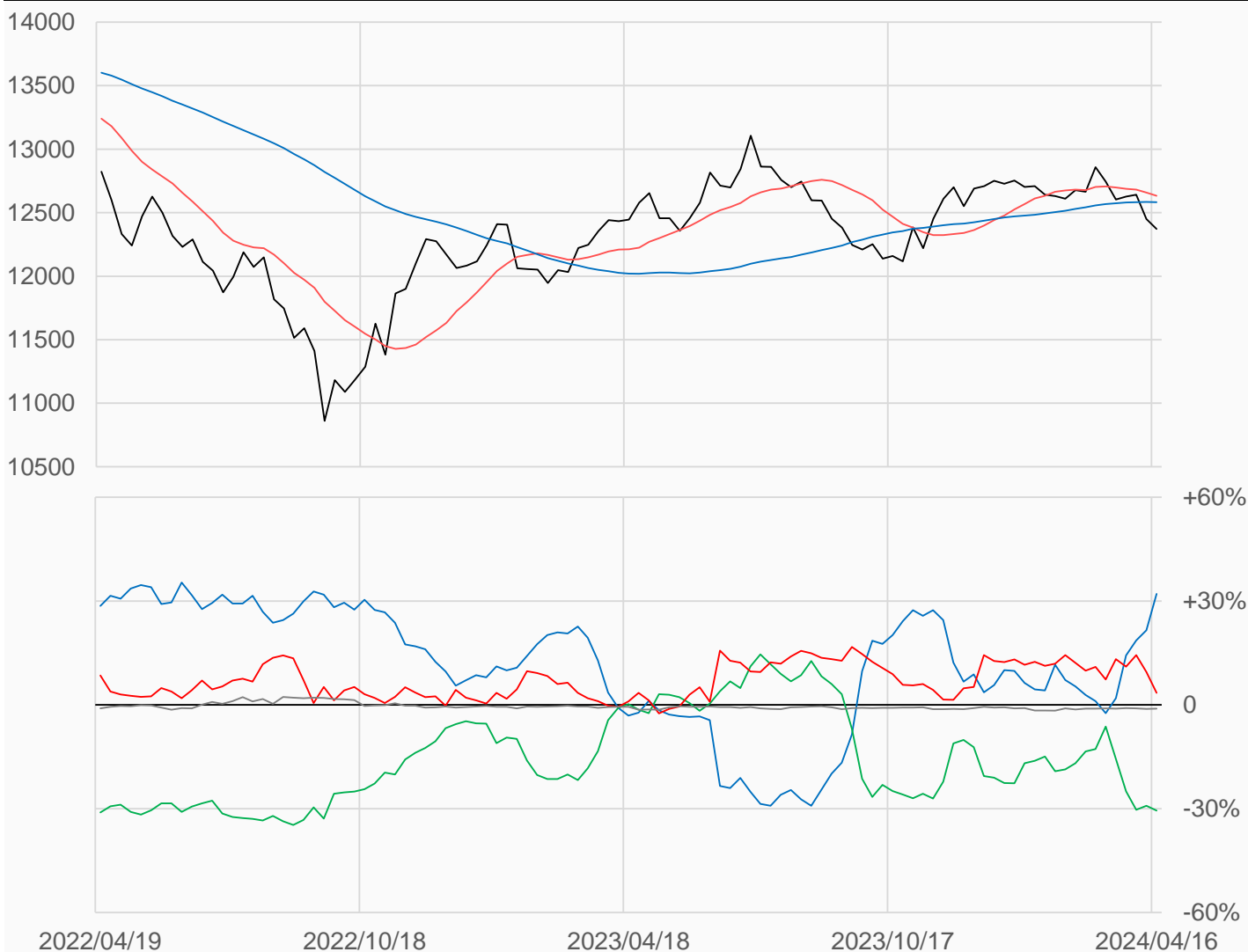
英鎊

英鎊較前一週下跌77點收在12372點，
 槓桿基金多單增加18260口，空單增加32664口，
 淨多單較前一週減少14404口至10164口。

數據日期	前期OI	本期OI	增減	增減	週五收盤價	較前週變動
2024/04/16	258029	295209	+37180	+14.41%	12372	↓ -77
分類	多單OI	增減	空單OI	增減	多空淨部位	淨部位變動
經紀商	113845	+38083	19261	-896	+94584	+38979
資產管理	29668	-13784	119805	+1096	-90137	-14880
槓桿基金	126697	+18260	116533	+32664	+10164	-14404
其他	1655	+17	4820	+240	-3165	-223

週五收盤價與13週與52週平均線

— BP — 13週 12633 — 52週 12582



淨部位佔總OI% 經紀 +32.0% 資管 -30.5% 槓桿 +3.4% 其他 -1.1%

瑞郎

瑞郎較前一週上漲34點收在11060.5點，
 槓桿基金多單減少29口，空單增加790口，
 淨空單較前一週增加819口至4200口。

數據日期	前期OI	本期OI	增減	增減	週五收盤價	較前週變動
2024/04/16	94923	98211	+3288	+3.46%	11061	↑ +34
分類	多單OI	增減	空單OI	增減	多空淨部位	淨部位變動
經紀商	51349	+6139	836	+181	+50513	+5958
資產管理	15056	-2658	45518	+1930	-30462	-4588
槓桿基金	20803	-29	25003	+790	-4200	-819
其他	1232	-36	627	+145	+605	-181

週五收盤價與13週與52週平均線

— SF — 13週 11333 — 52週 11343



淨部位佔總OI% 經紀 +51.4% 資管 -31.0% 槓桿 -4.3% 其他 +0.6%

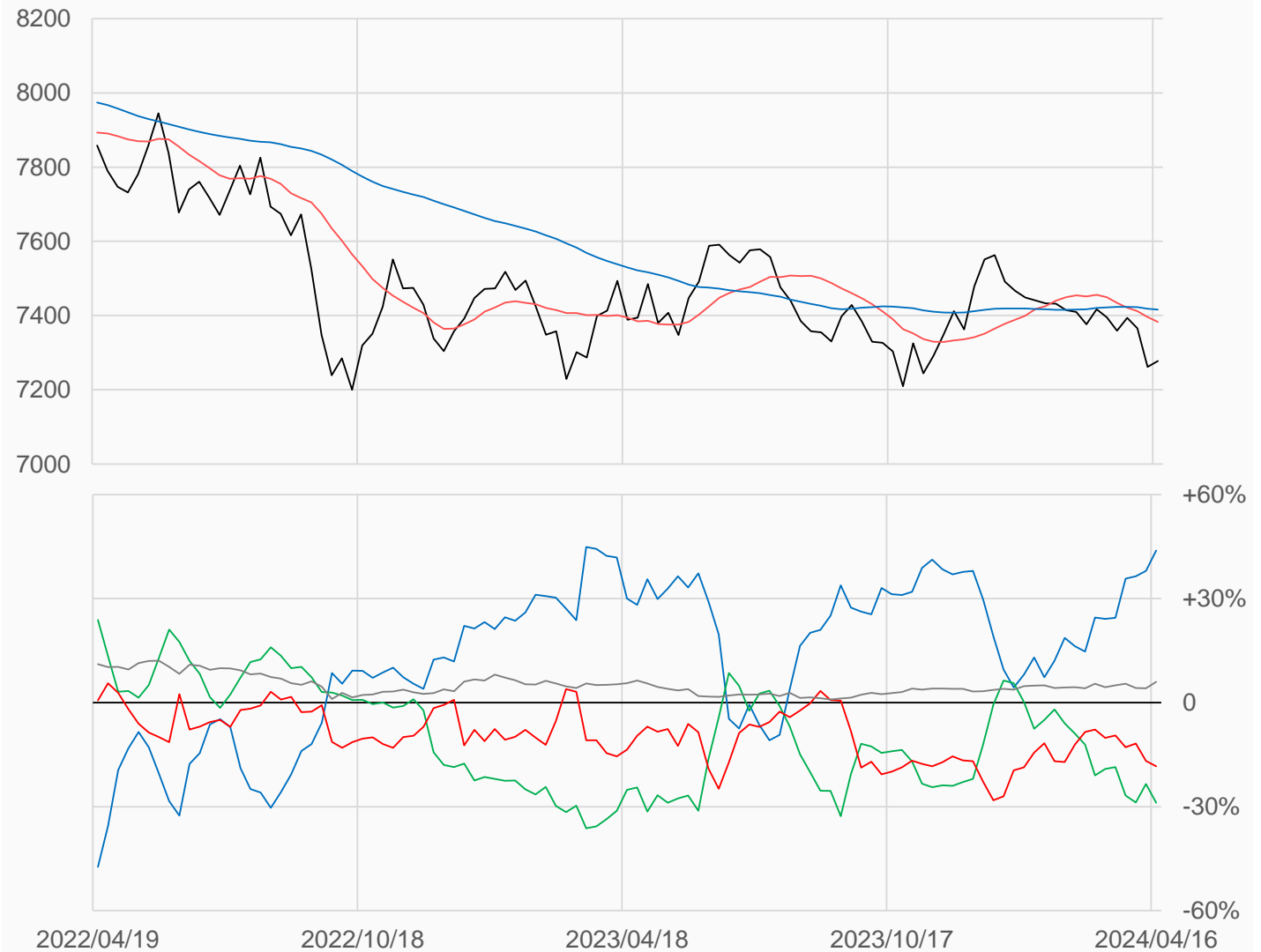
加幣

加幣較前一週上漲16點收在7277.5點，
槓桿基金多單增加6393口，空單增加18764口，
淨空單較前一週增加12371口至47672口。

數據日期	前期OI	本期OI	增減	增減	週五收盤價	較前週變動
2024/04/16	210375	260076	+49701	+23.62%	7277.5	↑ +16.0
分類	多單OI	增減	空單OI	增減	多空淨部位	淨部位變動
經紀商	126949	+36469	12855	+2362	+114094	+34107
資產管理	50433	-31	125571	+25682	-75138	-25713
槓桿基金	35027	+6393	82699	+18764	-47672	-12371
其他	17446	+5804	1775	-1209	+15671	+7013

週五收盤價與13週與52週平均線

— CD — 13週 7382.8 — 52週 7416



淨部位佔總OI% 經紀 +43.9% 資管 -28.9% 槓桿 -18.3% 其他 +6.0%

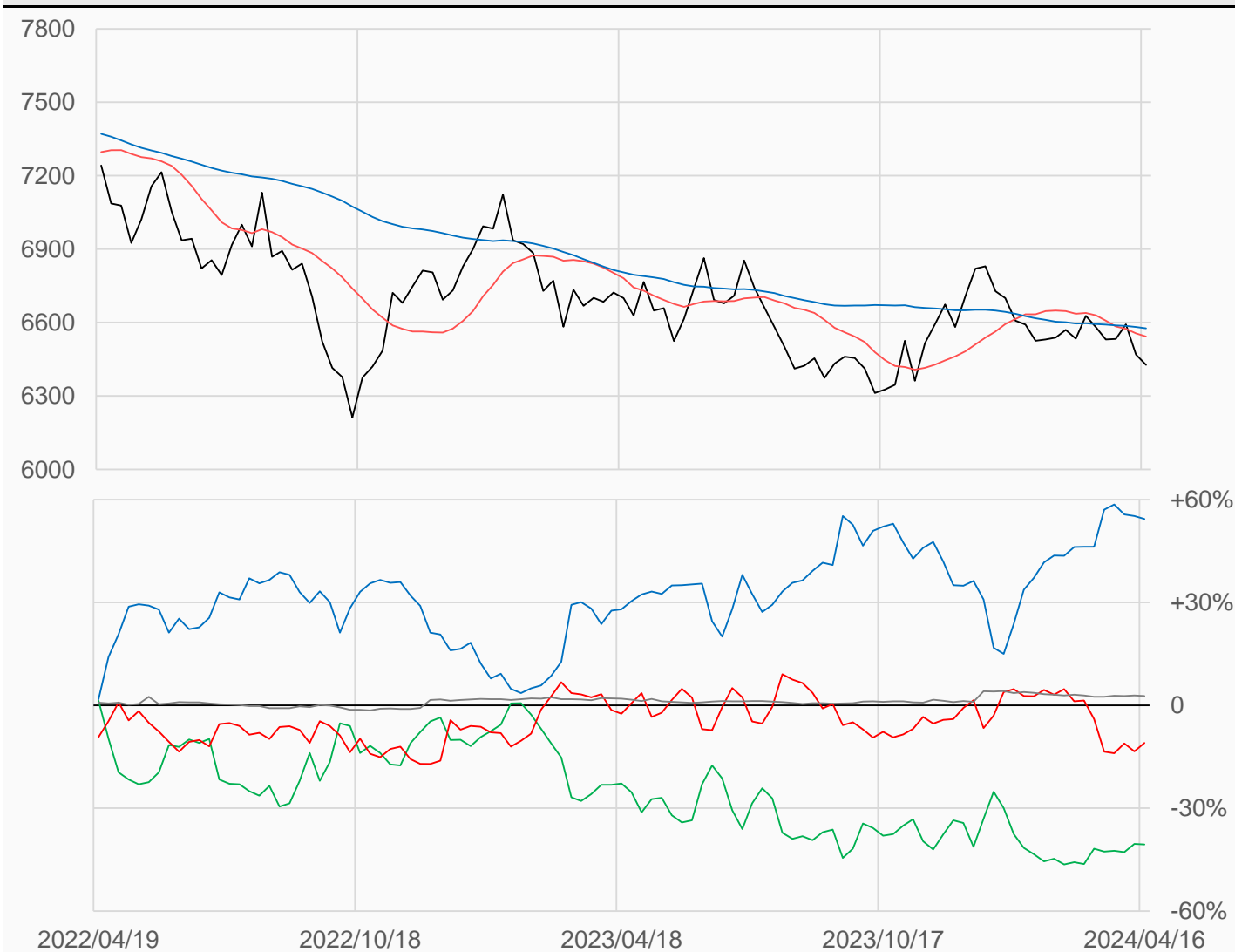
澳幣

澳幣較前一週下跌42點收在6427.5點，
 槓桿基金多單增加16513口，空單增加13992口，
 淨空單較前一週減少2521口至27390口。

數據日期	前期OI	本期OI	增減	增減	週五收盤價	較前週變動
2024/04/16	222717	250587	+27870	+12.51%	6427.5	↓ -42
分類	多單OI	增減	空單OI	增減	多空淨部位	淨部位變動
經紀商	142398	+14248	6189	+1103	+136209	+13145
資產管理	37806	-1108	139432	+10449	-101626	-11557
槓桿基金	42738	+16513	70128	+13992	-27390	+2521
其他	7213	+704	447	+447	+6766	+257

週五收盤價與13週與52週平均線

— AD — 13週 6542.5 — 52週 6576.5



淨部位佔總OI% 經紀 +54.4% 資管 -40.6% 槓桿 -10.9% 其他 +2.7%

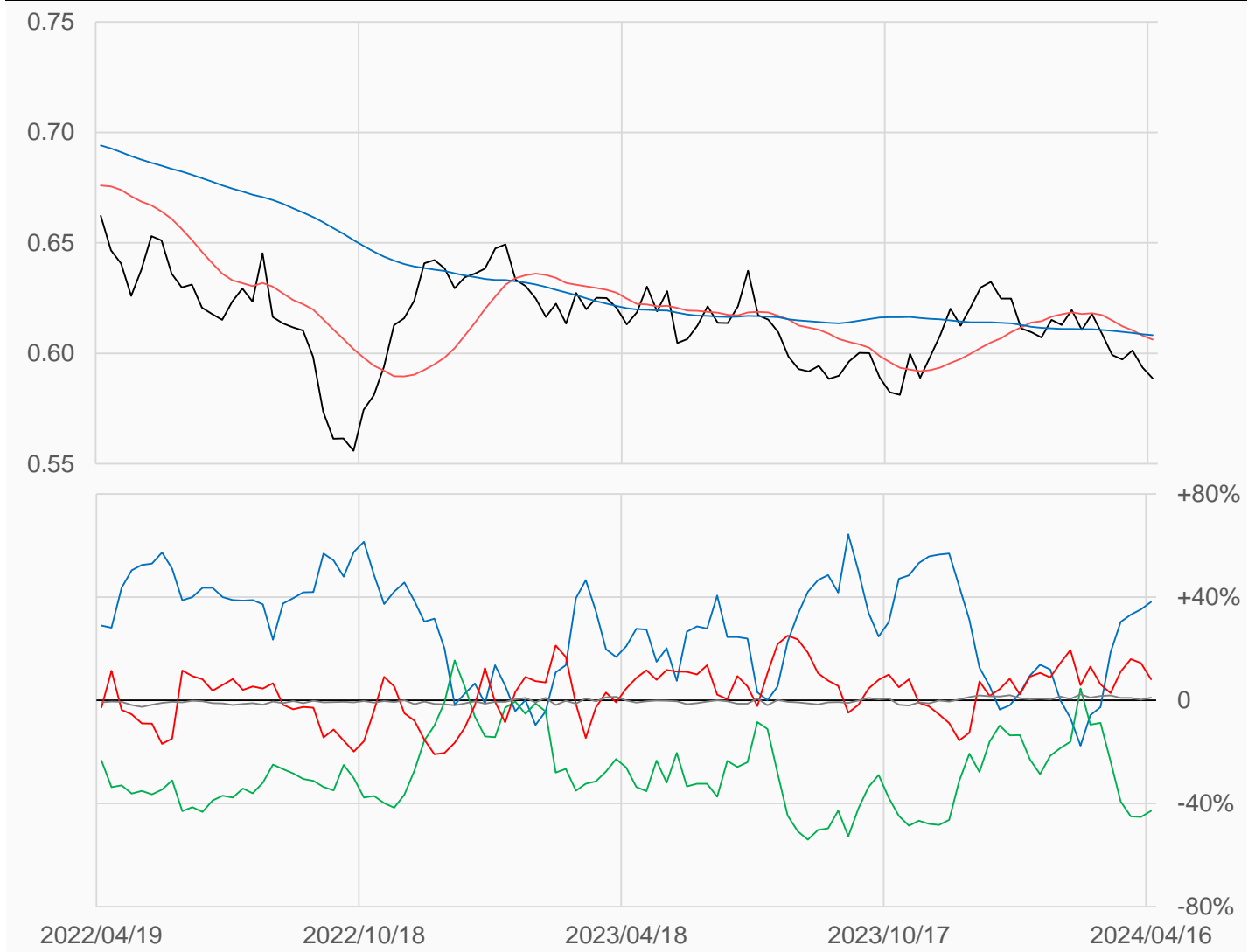
紐幣

紐幣較前一週下跌0.005點收在0.5886點，
 槓桿基金多單增加2139口，空單增加5092口，
 淨多單較前一週減少2953口至5161口。

數據日期	前期OI	本期OI	增減	增減	週五收盤價	較前週變動
2024/04/16	56261	62857	+6596	+11.72%	0.5886	↓ -0.0050
分類	多單OI	增減	空單OI	增減	多空淨部位	淨部位變動
經紀商	30893	+4140	6920	+23	+23973	+4117
資產管理	7661	-451	34578	+1036	-26917	-1487
槓桿基金	19988	+2139	14827	+5092	+5161	-2953
其他	1043	+359	416	-116	+627	+475

週五收盤價與13週與52週平均線

— NE — 13週 0.6063 — 52週 0.6082



淨部位佔總OI% 經紀 +38.1% 資管 -42.8% 槓桿 +8.2% 其他 +1.0%

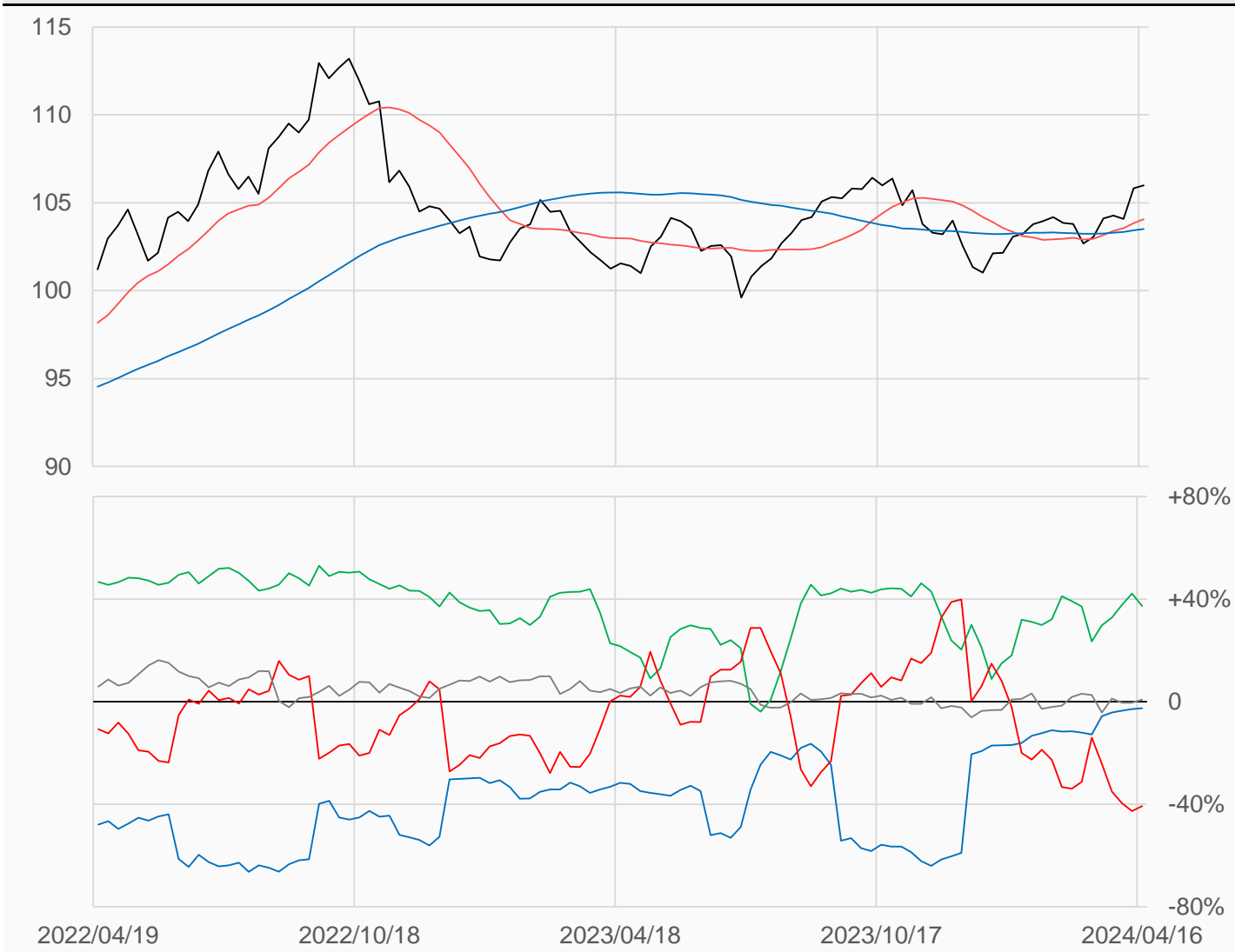
美元

美元較前一週上漲0.152點收在105.984點，
 槓桿基金多單增加1899口，空單增加2595口，
 淨空單較前一週增加696口至17964口。

數據日期	前期OI	本期OI	增減	增減	週五收盤價	較前週變動
2024/04/16	40486	44128	+3642	+9.00%	105.984	↑ +0.152
分類	多單OI	增減	空單OI	增減	多空淨部位	淨部位變動
經紀商	363	+65	1487	0	-1124	+65
資產管理	17971	-116	1489	+470	+16482	-586
槓桿基金	18768	+1899	36732	+2595	-17964	-696
其他	2402	+804	2038	+256	+364	+548

週五收盤價與13週與52週平均線

— DX — 13週 104.07 — 52週 103.52



淨部位佔總OI% 經紀 -2.5% 資管 +37.4% 槓桿 -40.7% 其他 +0.8%

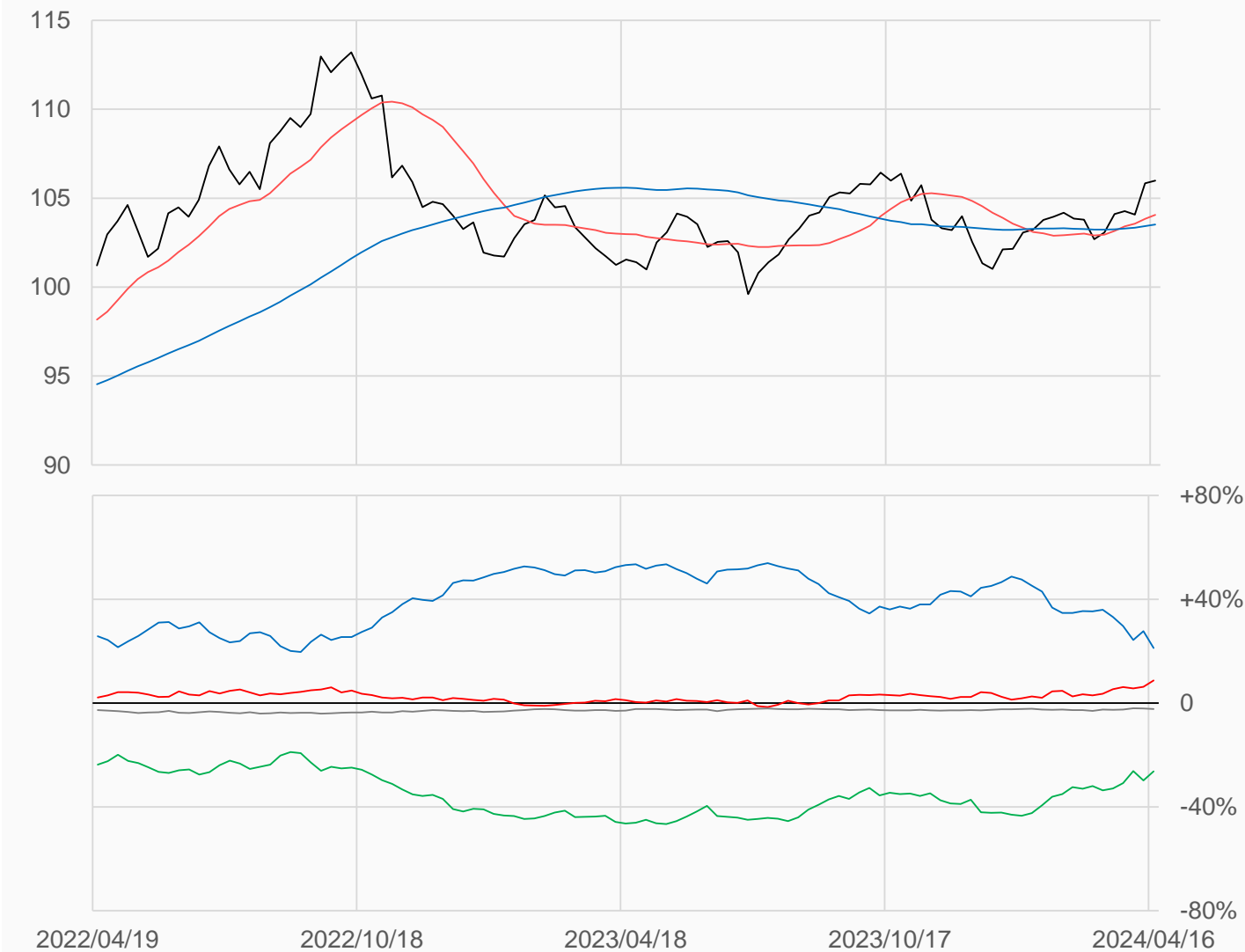
綜合美元 (不含美元)

綜合美元較前一週上漲0.152點收在105.984點，
槓桿基金多單增加37372口，空單增加11309口，
淨多單較前一週增加26063口至84739口。

數據日期	前期OI	本期OI	增減	增減	週五收盤價	較前週變動
2024/04/16	929073.9	971859.1	+42785	+4.61%	105.984	↑ +0.152
分類	多單OI	增減	空單OI	增減	多空淨部位	淨部位變動
經紀商	346687.5	-16206	140296.5	+34822	+206391	-51028
資產管理	263404.1	+18332	518667.2	-3687	-255263	+22019
槓桿基金	252942.3	+37372	168203.4	+11309	+84739	+26063
其他	21581.59	-914	43537.46	+2179	-21956	-3093

週五收盤價與13週與52週平均線

— DXY — 13週 104.07 — 52週 103.52



淨部位佔總OI% 經紀 +21.2% 資管 -26.3% 槓桿 +8.7% 其他 -2.3%

綜合美元 (含美元)

綜合美元較前一週上漲0.152點收在105.984點，
槓桿基金多單增加39271口，空單增加13904口，
淨多單較前一週增加25367口至66775口。

數據日期	前期OI	本期OI	增減	增減	週五收盤價	較前週變動
2024/04/16	969559.9	1015987	+46427	+4.79%	105.984	↑ +0.152
分類	多單OI	增減	空單OI	增減	多空淨部位	淨部位變動
經紀商	347050.5	-16141	141783.5	+34822	+205267	-50963
資產管理	281375.1	+18216	520156.2	-3217	-238781	+21433
槓桿基金	271710.3	+39271	204935.4	+13904	+66775	+25367
其他	23983.59	-110	45575.46	+2435	-21592	-2545

週五收盤價與13週與52週平均線

— DXX — 13週 104.07 — 52週 103.52



淨部位佔總OI% 經紀 +20.2% 資管 -23.5% 槓桿 +6.6% 其他 -2.1%

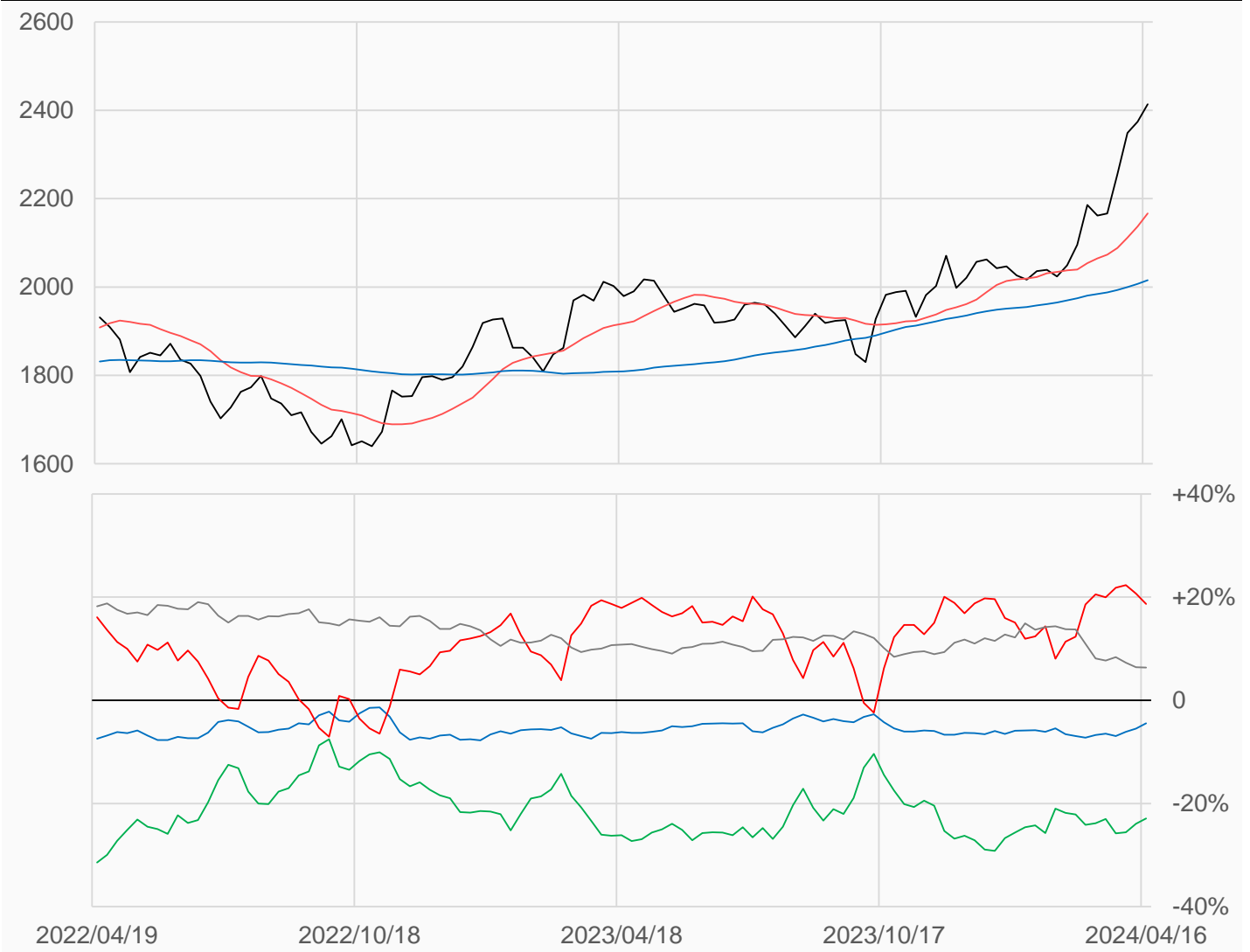
黃金

黃金較前一週上漲39.7點收在2413.8點，
管理基金多單增加10549口，空單增加16830口，
淨多單較前一週減少6281口至172861口。

數據日期	前期OI	本期OI	增減	增減	週五收盤價	較前週變動
2024/04/16	865833	924186	+58353	+6.74%	2413.8	↑ +39.7
分類	多單OI	增減	空單OI	增減	多空淨部位	淨部位變動
生產商	59584	+4970	100659	-1611	-41075	+6581
互換交易	178117	+13959	389686	+18080	-211569	-4121
管理基金	298168	+10549	125307	+16830	+172861	-6281
其他	327701	+28308	268978	+24948	+58723	+3360

週五收盤價與13週與52週平均線

— GC — 13週 2166.6 — 52週 2015.4



淨部位佔總OI% 生產 -4.4% 互換 -22.9% 管理 +18.7% 其他 +6.4%

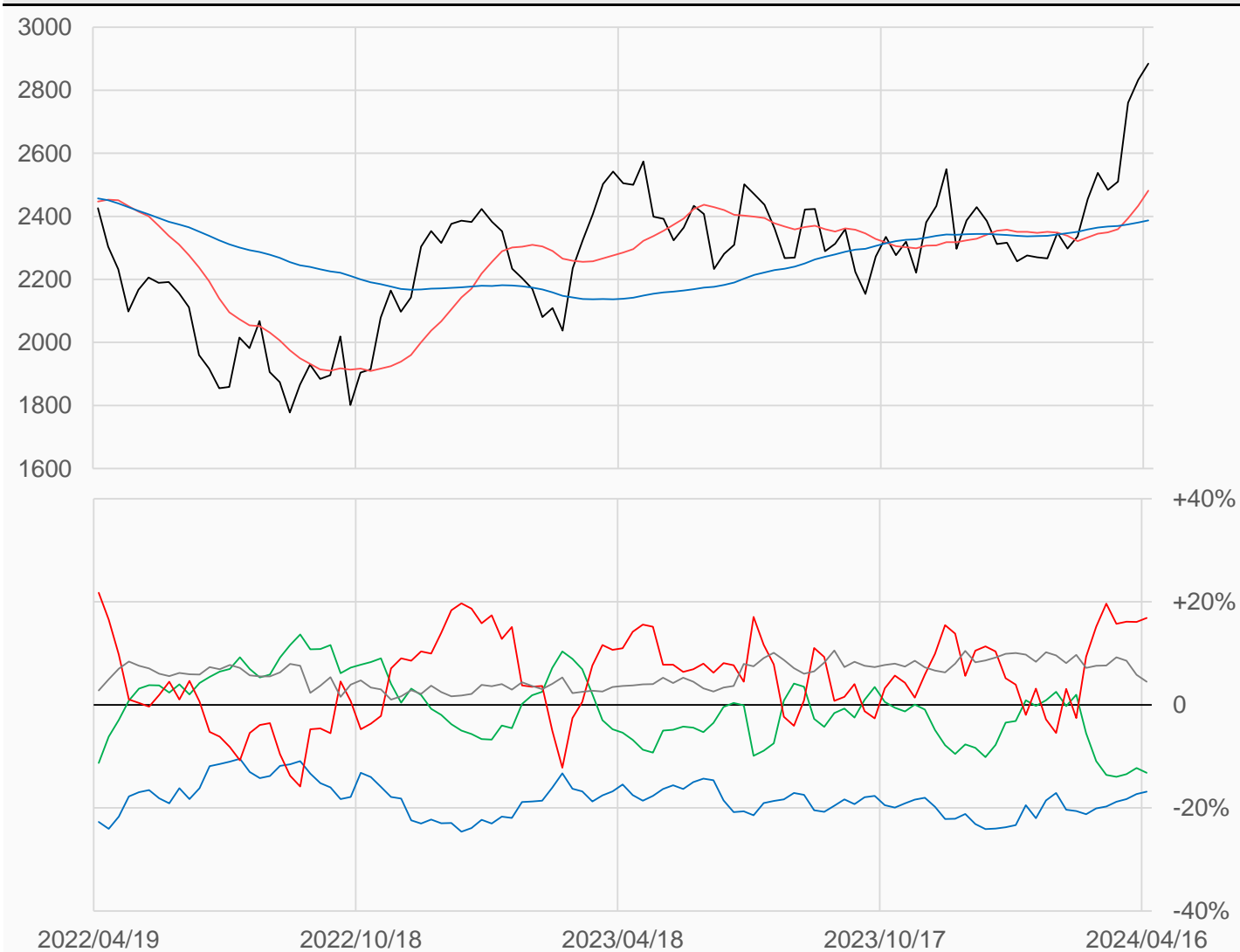
白銀

白銀較前一週上漲51.4點收在2884.4點，
管理基金多單增加1555口，空單減少911口，
淨多單較前一週增加2466口至40962口。

數據日期	前期OI	本期OI	增減	增減	週五收盤價	較前週變動
2024/04/16	239453	242471	+3018	+1.26%	2884.4	↑ +51.4
分類	多單OI	增減	空單OI	增減	多空淨部位	淨部位變動
生產商	14589	+23	55450	-551	-40861	+574
互換交易	46434	+2753	78385	+5394	-31951	-2641
管理基金	76143	+1555	35181	-911	+40962	+2466
其他	68525	-1864	57608	+1222	+10917	-3086

週五收盤價與13週與52週平均線

— SI — 13週 2481.5 — 52週 2387.3



淨部位佔總OI% 生產 -16.9% 互換 -13.2% 管理 +16.9% 其他 +4.5%

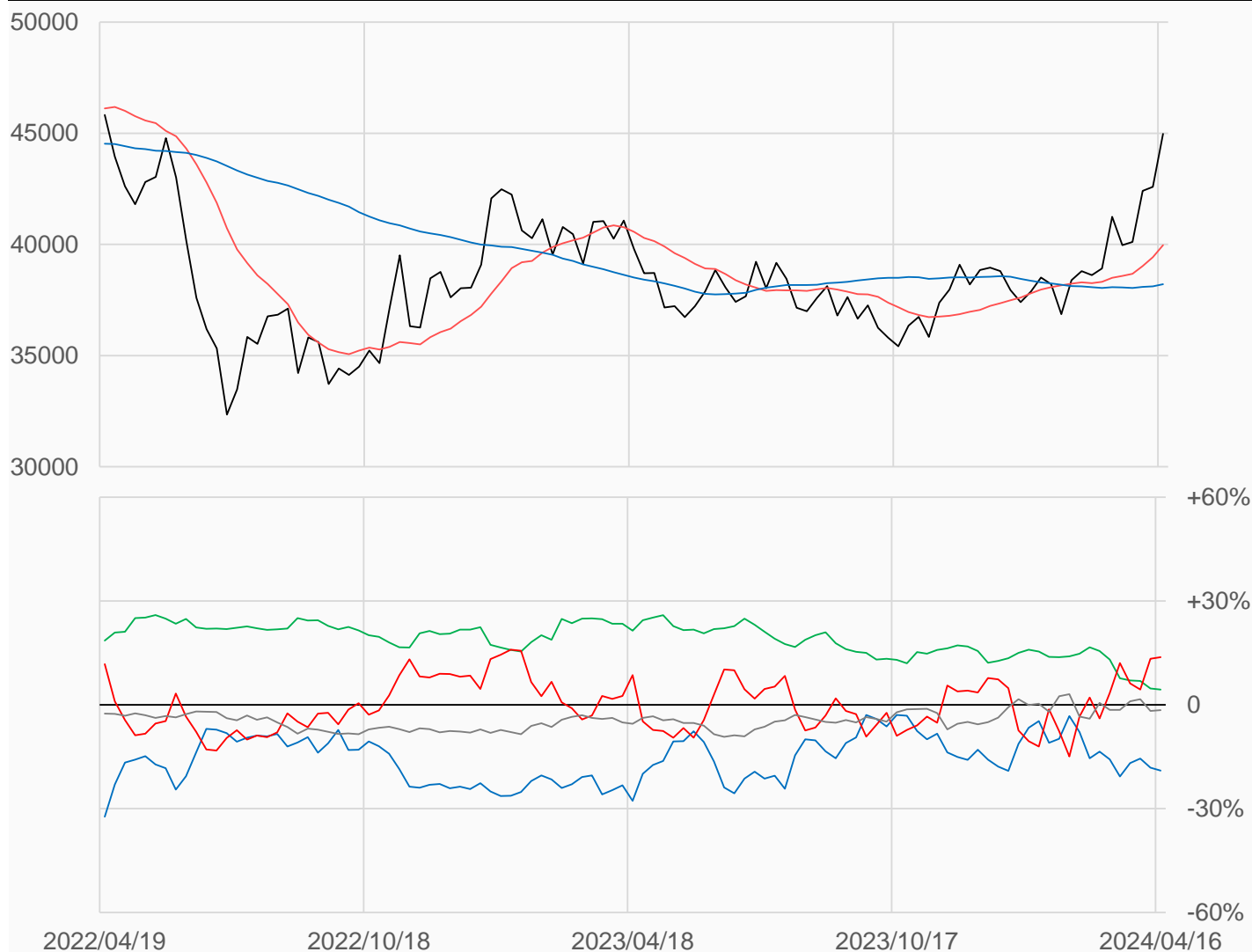
銅

銅較前一週上漲2390點收在44975點，
管理基金多單減少3796口，空單減少6059口，
淨多單較前一週增加2263口至52950口。

數據日期	前期OI	本期OI	增減	增減	週五收盤價	較前週變動
2024/04/16	380814	384515	+3701	+0.97%	44975	↑ +2390
分類	多單OI	增減	空單OI	增減	多空淨部位	淨部位變動
生產商	24394	-2155	97310	+1695	-72916	-3850
互換交易	69951	-649	52990	+447	+16961	-1096
管理基金	175854	-3796	122904	-6059	+52950	+2263
其他	88919	+8655	94946	+7955	-6027	+700

週五收盤價與13週與52週平均線

— HG — 13週 39968 — 52週 38215



淨部位佔總OI% 生產 -19.0% 互換 +4.4% 管理 +13.8% 其他 -1.6%

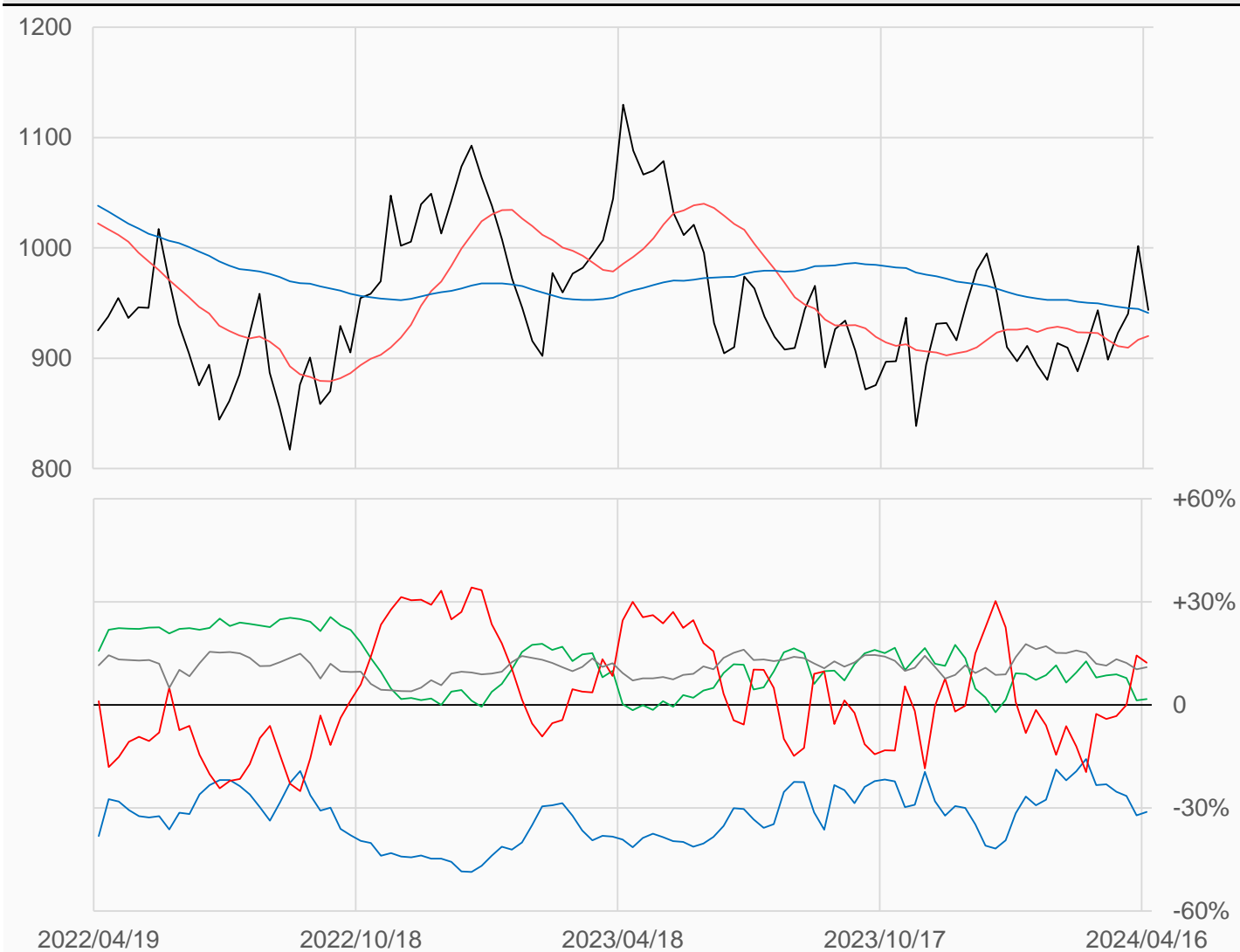
白金

白金較前一週下跌57.9點收在943.8點，
管理基金多單減少955口，空單增加813口，
淨多單較前一週減少1768口至11017口。

數據日期	前期OI	本期OI	增減	增減	週五收盤價	較前週變動
2024/04/16	88896	89377	+481	+0.54%	943.8	↓ -57.9
分類	多單OI	增減	空單OI	增減	多空淨部位	淨部位變動
生產商	3067	+608	30917	-142	-27850	+750
互換交易	15357	+244	13802	-126	+1555	+370
管理基金	43353	-955	32336	+813	+11017	-1768
其他	18508	+552	8677	-62	+9831	+614

週五收盤價與13週與52週平均線

— PL — 13週 920.2 — 52週 941.02



淨部位佔總OI% 生產 -31.2% 互換 +1.7% 管理 +12.3% 其他 +11.0%

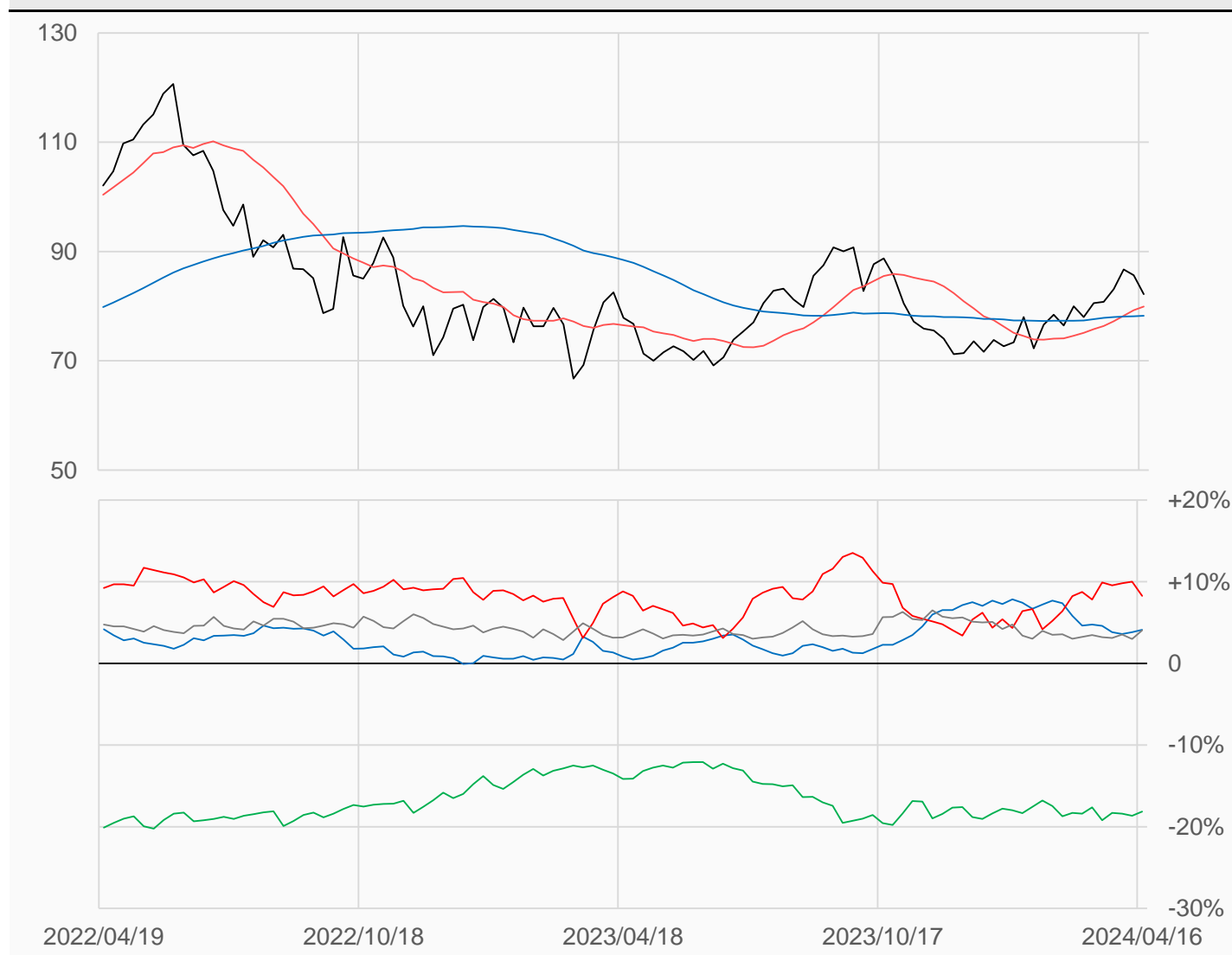
輕原油

輕原油較前一週下跌3.44點收在82.22點，
管理基金多單增加33740口，空單增加67993口，
淨多單較前一週減少34253口至203897口。

數據日期	前期OI	本期OI	增減	增減	週五收盤價	較前週變動
2024/04/16	2381363	2468763	+87400	+3.67%	82.22	↓ -3.44
分類	多單OI	增減	空單OI	增減	多空淨部位	淨部位變動
生產商	527225	+2320	425551	-8325	+101674	+10645
互換交易	264359	+19731	712357	+23125	-447998	-3394
管理基金	871529	+33740	667632	+67993	+203897	-34253
其他	707631	+40877	607612	+11902	+100019	+28975

週五收盤價與13週與52週平均線

— CL — 13週 79.918 — 52週 78.254



淨部位佔總OI% 生產 +4.1% 互換 -18.1% 管理 +8.3% 其他 +4.1%

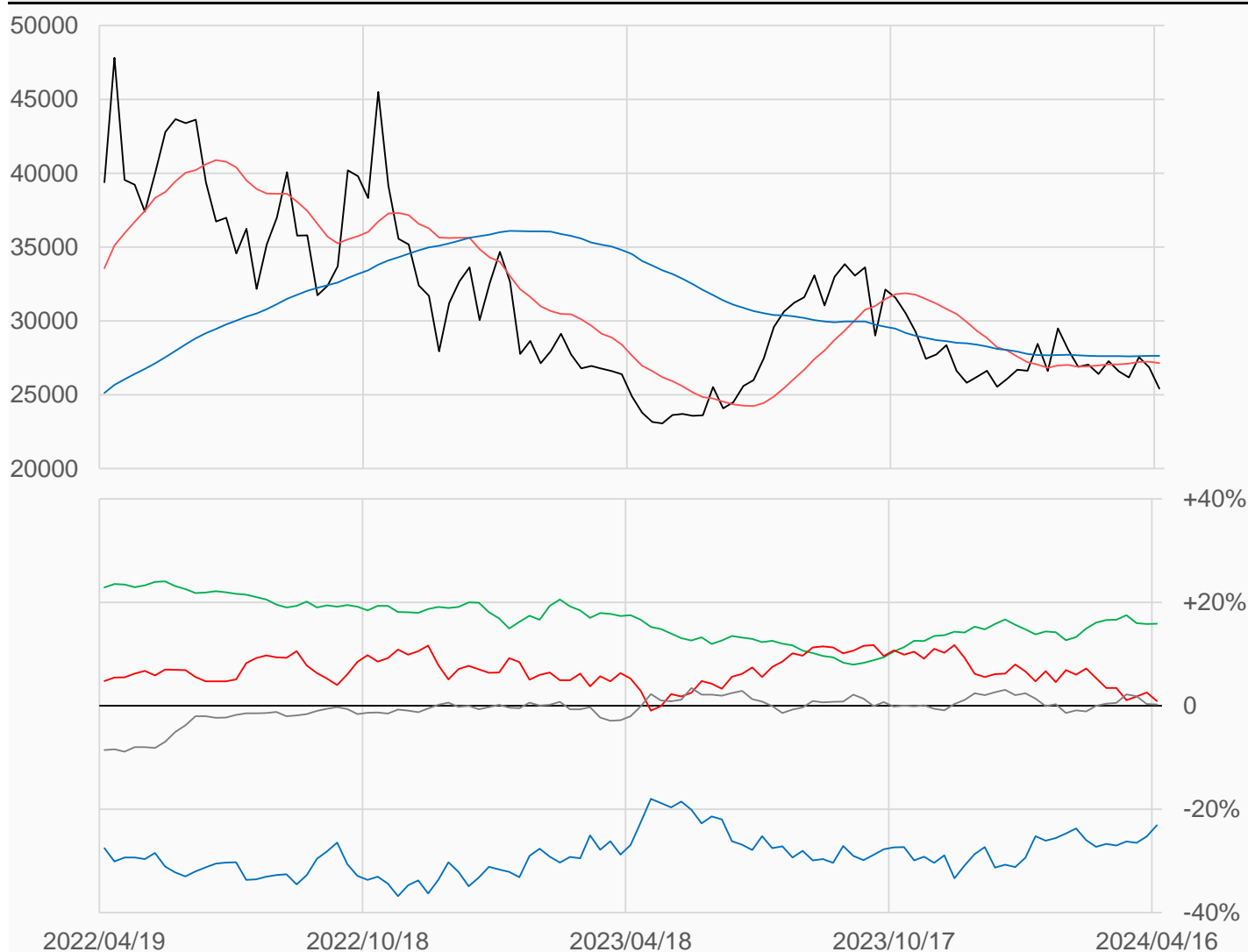
熱燃油

熱燃油較前一週下跌1438點收在25413點，
管理基金多單減少3449口，空單增加1866口，
淨多單較前一週減少5315口至3218口。

數據日期	前期OI	本期OI	增減	增減	週五收盤價	較前週變動
2024/04/16	335631	348578	+12947	+3.86%	25413	↓ -1438
分類	多單OI	增減	空單OI	增減	多空淨部位	淨部位變動
生產商	90719	+10103	171255	+5778	-80536	+4325
互換交易	71873	+3551	16581	+1334	+55292	+2217
管理基金	87018	-3449	83800	+1866	+3218	-5315
其他	47181	+1532	46276	+1746	+905	-214

週五收盤價與13週與52週平均線

— HO — 13週 27136 — 52週 27637



淨部位佔總OI% 生產 -23.1% 互換 +15.9% 管理 +0.9% 其他 +0.3%

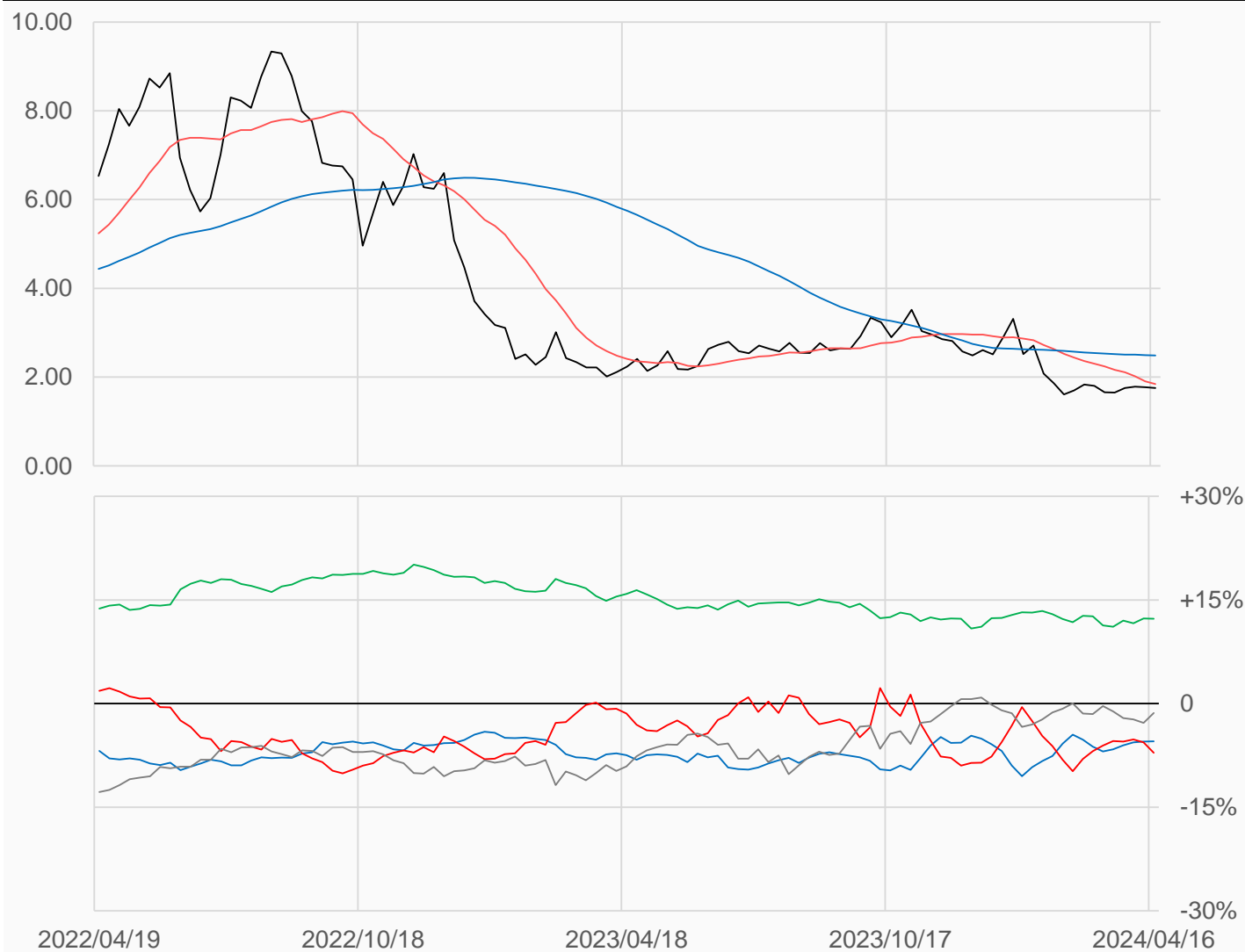
天然氣

天然氣較前一週下跌0.018點收在1.752點，
 管理基金多單增加2033口，空單增加28036口，
 淨空單較前一週增加26003口至114389口。

數據日期	前期OI	本期OI	增減	增減	週五收盤價	較前週變動
2024/04/16	1572027	1605472	+33445	+2.13%	1.752	↓ -0.018
分類	多單OI	增減	空單OI	增減	多空淨部位	淨部位變動
生產商	240223	+8851	327908	+10296	-87685	-1445
互換交易	359290	+9900	162379	+6293	+196911	+3607
管理基金	659826	+2033	774215	+28036	-114389	-26003
其他	275631	+11862	297631	-10180	-22000	+22042

週五收盤價與13週與52週平均線

— NG — 13週 1.8437 — 52週 2.4876



淨部位佔總OI% 生產 -5.5% 互換 +12.3% 管理 -7.1% 其他 -1.4%

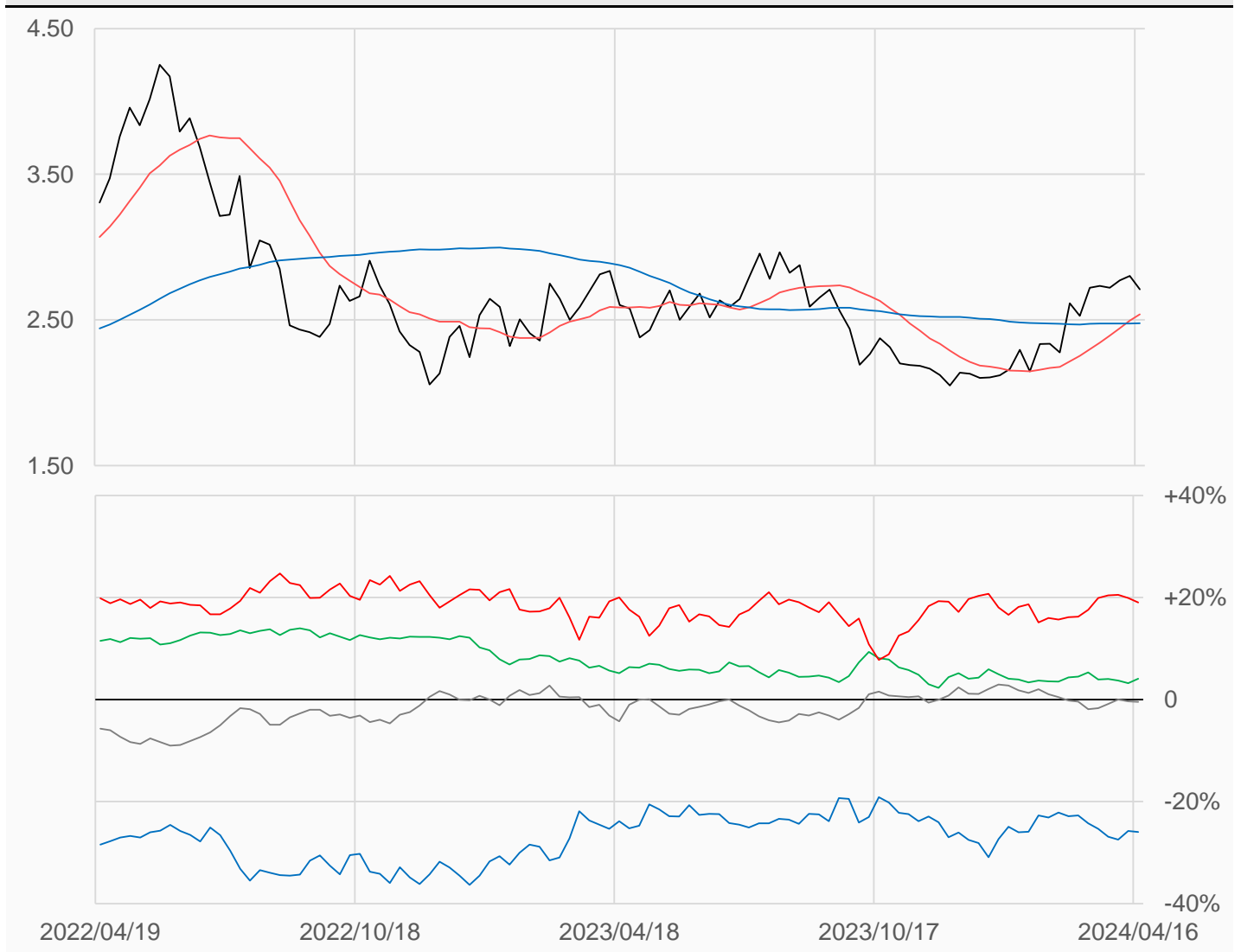
無鉛汽油

無鉛汽油較前一週下跌0.0926點收在2.7103點，
管理基金多單減少6490口，空單減少1089口，
淨多單較前一週減少5401口至79525口。

數據日期	前期OI	本期OI	增減	增減	週五收盤價	較前週變動
2024/04/16	426032	417165	-8867	-2.08%	2.7103	↓ -0.0926
分類	多單OI	增減	空單OI	增減	多空淨部位	淨部位變動
生產商	125351	-5062	233622	-6445	-108271	+1383
互換交易	62882	+2876	45868	-441	+17014	+3317
管理基金	157687	-6490	78162	-1089	+79525	-5401
其他	42216	-130	44135	+264	-1919	-394

週五收盤價與13週與52週平均線

— RB — 13週 2.5378 — 52週 2.4767



淨部位佔總OI% 生產 -26.0% 互換 +4.1% 管理 +19.1% 其他 -0.5%

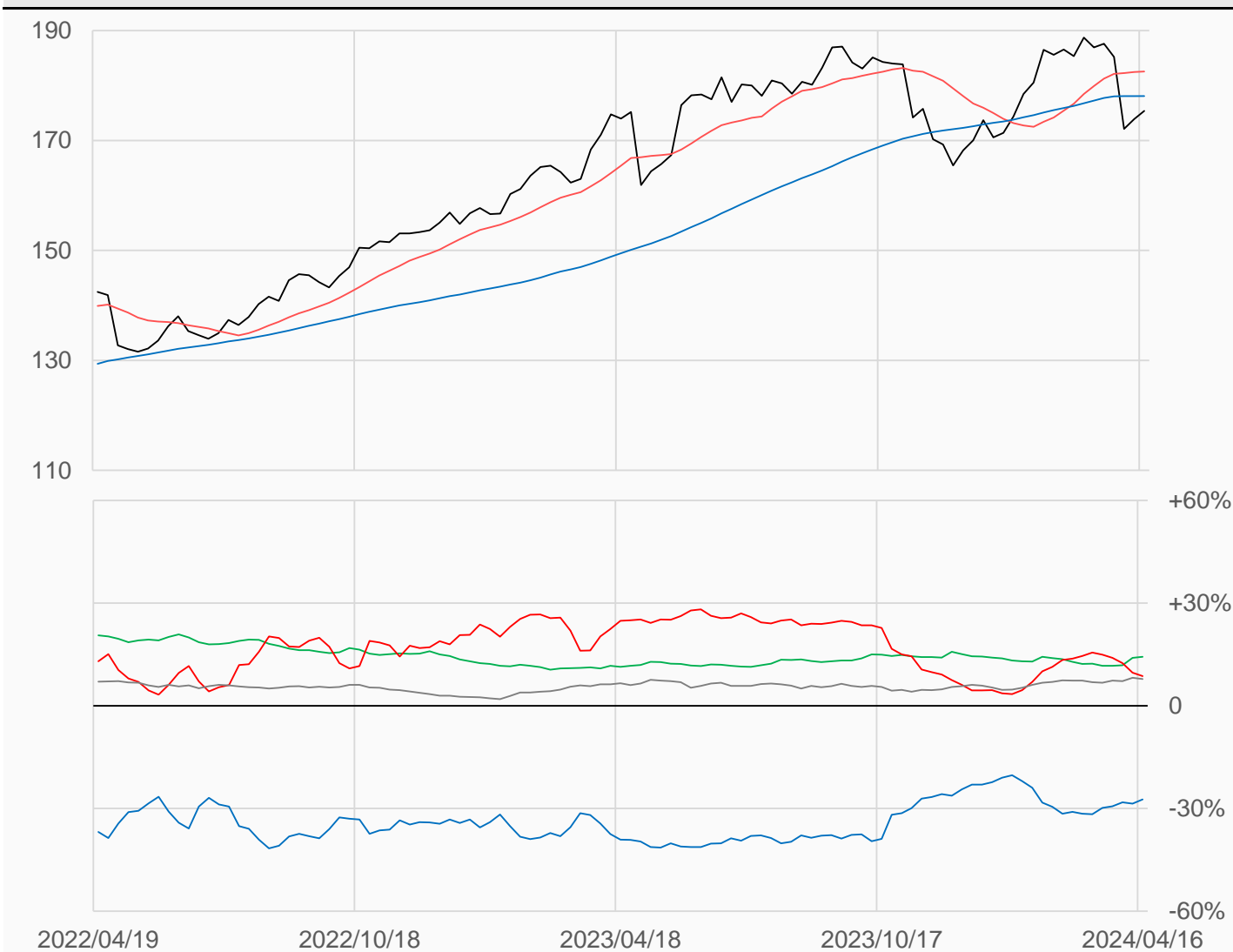
活牛

活牛較前一週上漲1.475點收在175.375點，
管理基金多單減少5280口，空單減少605口，
淨多單較前一週減少4675口至32301口。

數據日期	前期OI	本期OI	增減	增減	週五收盤價	較前週變動
2024/04/16	380431	373249	-7182	-1.89%	175.375	↑ +1.475
分類	多單OI	增減	空單OI	增減	多空淨部位	淨部位變動
生產商	65834	-1452	167837	-8148	-102003	+6696
互換交易	60690	+73	7216	+9	+53474	+64
管理基金	105021	-5280	72720	-605	+32301	-4675
其他	108994	+480	79704	+2364	+29290	-1884

週五收盤價與13週與52週平均線

— LC — 13週 182.53 — 52週 178.09



淨部位佔總OI% 生產 -27.3% 互換 +14.3% 管理 +8.7% 其他 +7.8%

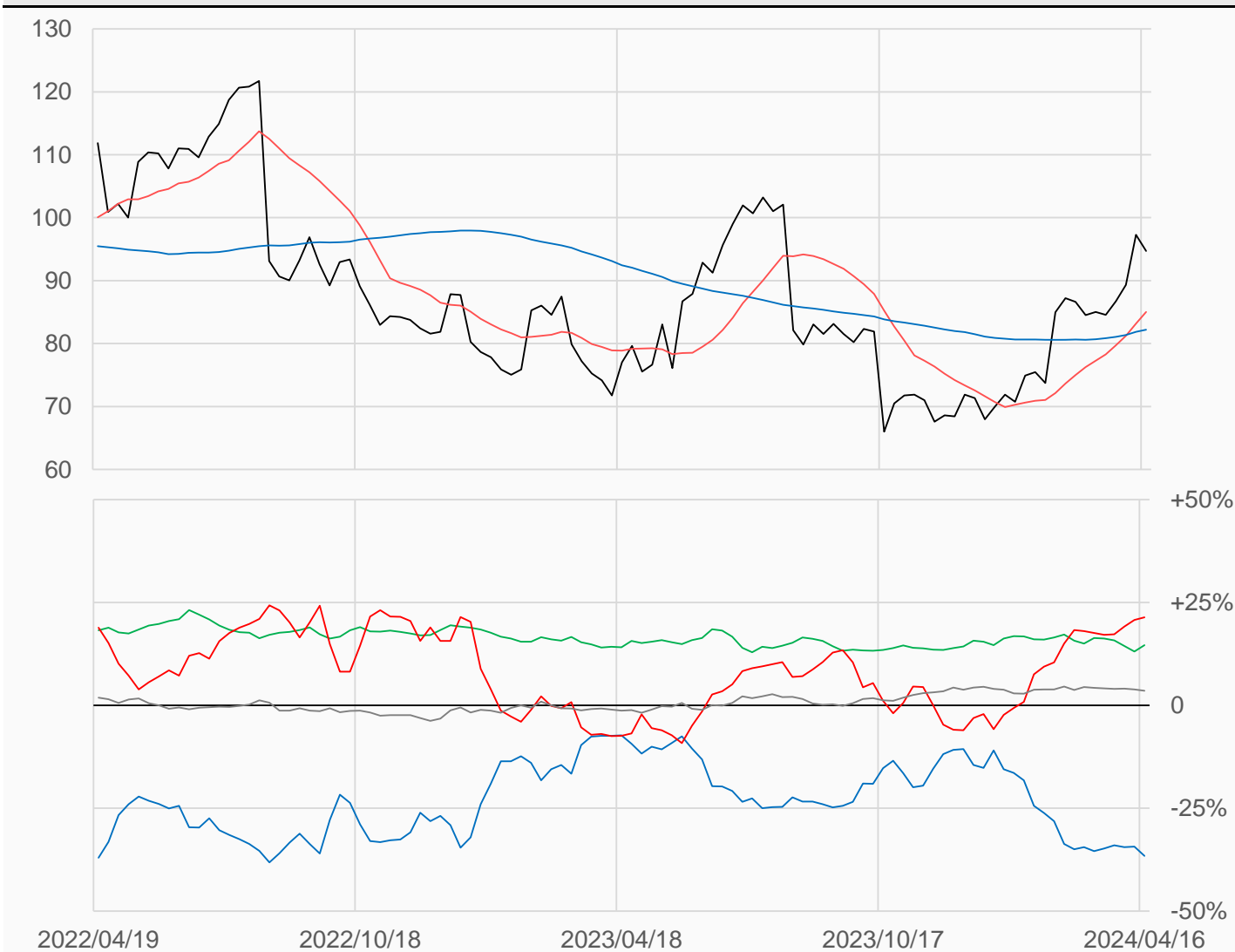
活豬

活豬較前一週下跌2.575點收在94.725點，
管理基金多單減少10460口，空單減少4374口，
淨多單較前一週減少6086口至86645口。

數據日期	前期OI	本期OI	增減	增減	週五收盤價	較前週變動
2024/04/16	446392	404687	-41705	-9.34%	94.725	↓ -2.575
分類	多單OI	增減	空單OI	增減	多空淨部位	淨部位變動
生產商	39375	-4074	187353	-9203	-147978	+5129
互換交易	79538	-1805	20378	-2488	+59160	+683
管理基金	143977	-10460	57332	-4374	+86645	-6086
其他	113817	-24776	99334	-21887	+14483	-2889

週五收盤價與13週與52週平均線

— LH — 13週 85.01 — 52週 82.184



淨部位佔總OI% 生產 -36.6% 互換 +14.6% 管理 +21.4% 其他 +3.6%

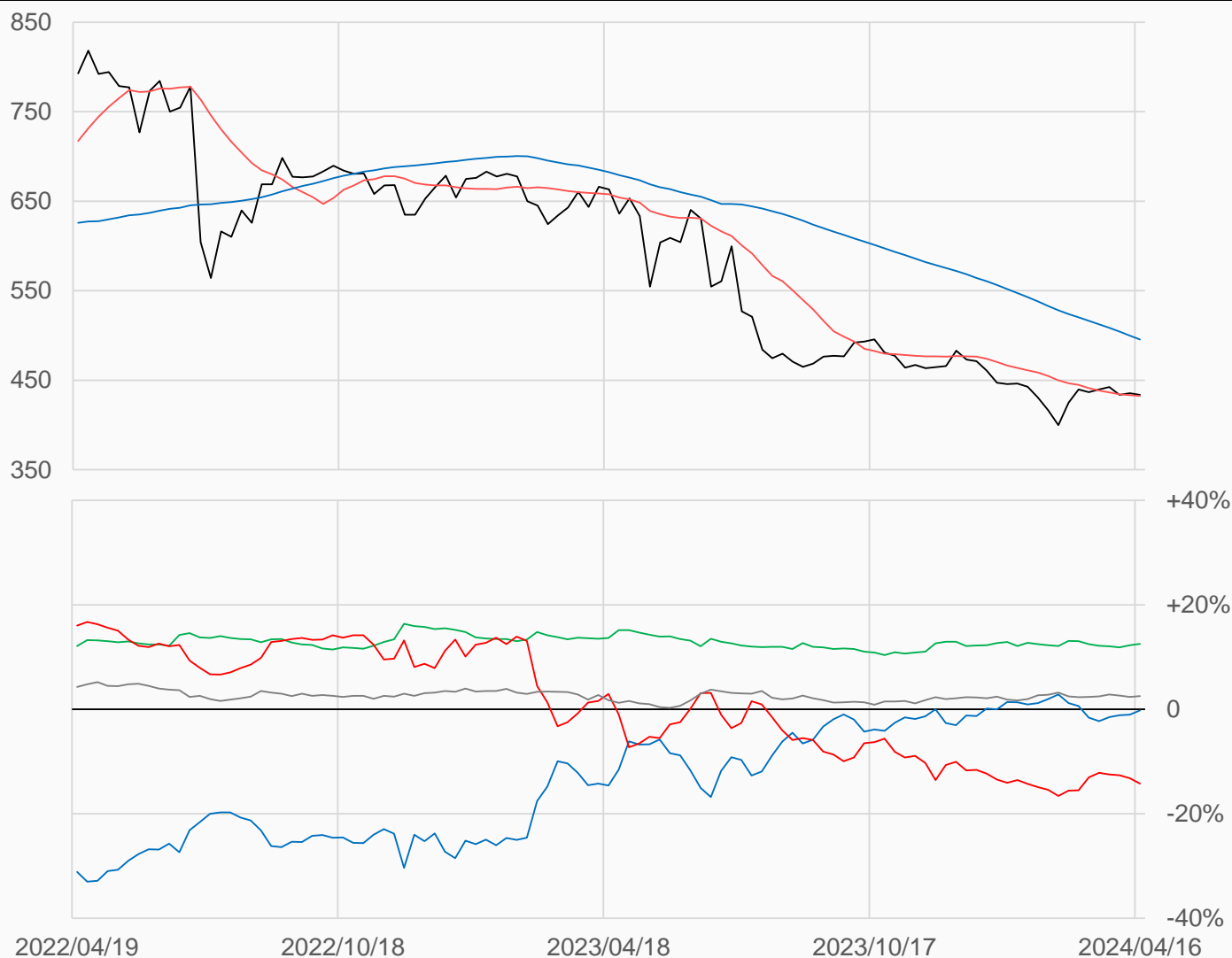
玉米

玉米較前一週下跌2點收在433.5點，
管理基金多單減少39409口，空單減少23393口，
淨空單較前一週增加16016口至279570口。

數據日期	前期OI	本期OI	增減	增減	週五收盤價	較前週變動
2024/04/16	1999925	1966208	-33717	-1.69%	433.50	↓ -2.00
分類	多單OI	增減	空單OI	增減	多空淨部位	淨部位變動
生產商	485980	+4934	489653	-12164	-3673	+17098
互換交易	321113	+8114	74868	+7529	+246245	+585
管理基金	433114	-39409	712684	-23393	-279570	-16016
其他	517386	-1474	468280	-3434	+49106	+1960

週五收盤價與13週與52週平均線

— ZC — 13週 432.42 — 52週 495.5



淨部位佔總OI% 生產 -0.2% 互換 +12.5% 管理 -14.2% 其他 +2.5%

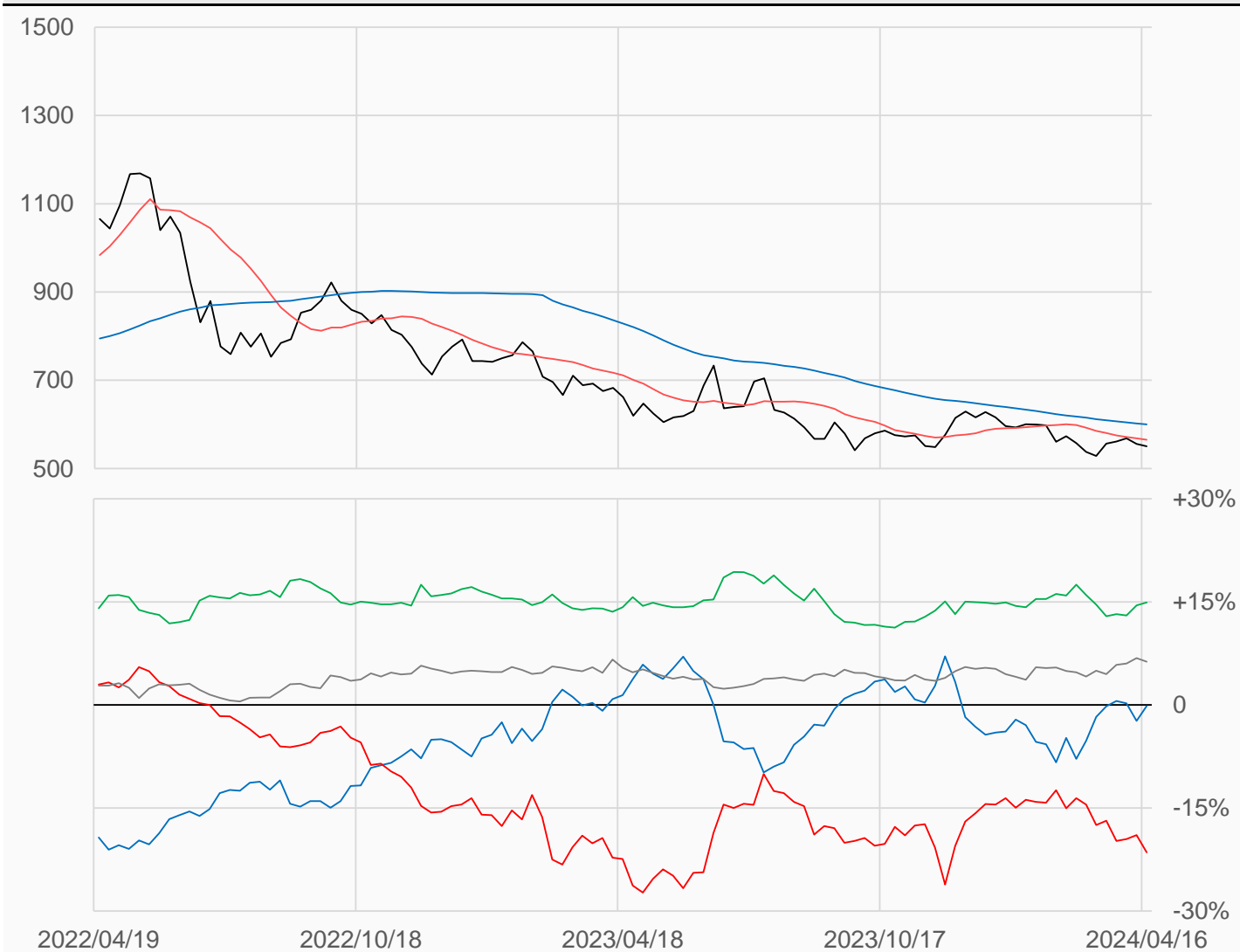
小麥

小麥較前一週下跌5.75點收在550.25點，
 管理基金多單減少14688口，空單減少4853口，
 淨空單較前一週增加9835口至96403口。

數據日期	前期OI	本期OI	增減	增減	週五收盤價	較前週變動
2024/04/16	457253	449409	-7844	-1.72%	550.25	↓ -5.75
分類	多單OI	增減	空單OI	增減	多空淨部位	淨部位變動
生產商	59629	+1307	60287	-8638	-658	+9945
互換交易	94418	+3549	27486	+2813	+66932	+736
管理基金	156393	-14688	252796	-4853	-96403	-9835
其他	104497	+1993	76195	+4851	+28302	-2858

週五收盤價與13週與52週平均線

— ZW — 13週 565.23 — 52週 600.07



淨部位佔總OI% 生產 -0.1% 互換 +14.9% 管理 -21.5% 其他 +6.3%

黃豆

黃豆較前一週下跌23.5點收在1150.5點，
管理基金多單增加1524口，空單增加30089口，
淨空單較前一週增加28565口至167875口。

數據日期	前期OI	本期OI	增減	增減	週五收盤價	較前週變動
2024/04/16	1064875	1126772	+61897	+5.81%	1150.50	↓ -23.50
分類	多單OI	增減	空單OI	增減	多空淨部位	淨部位變動
生產商	406670	+32001	352979	+5052	+53691	+26949
互換交易	170420	+1952	33493	+2729	+136927	-777
管理基金	195065	+1524	362940	+30089	-167875	-28565
其他	289850	+25773	301504	+22476	-11654	+3297

週五收盤價與13週與52週平均線

— ZS — 13週 1178.2 — 52週 1315.9



淨部位佔總OI% 生產 +4.8% 互換 +12.2% 管理 -14.9% 其他 -1.0%

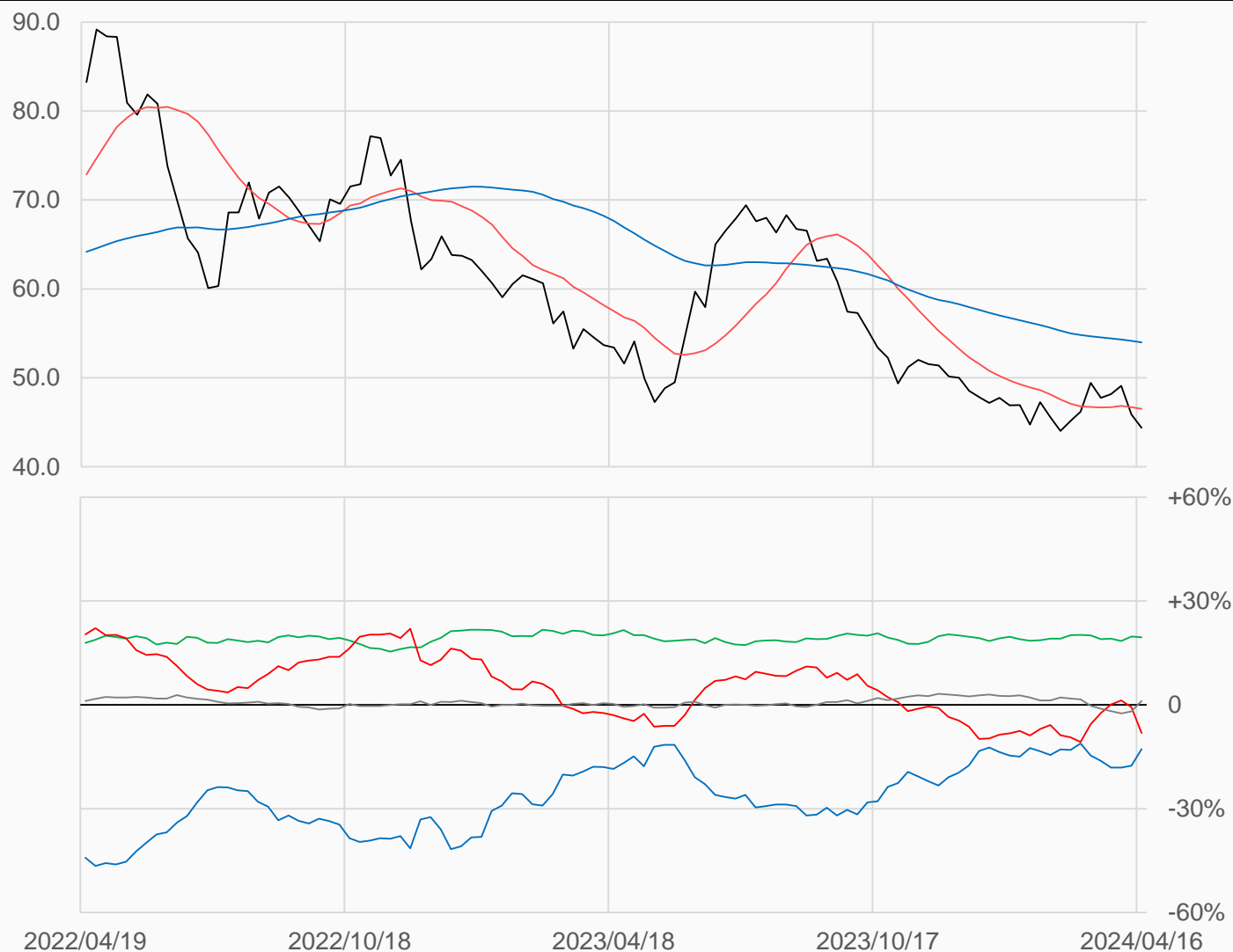
黃豆油

黃豆油較前一週下跌1.51點收在44.38點，
管理基金多單減少24022口，空單增加25145口，
淨空單較前一週增加49167口至53295口。

數據日期	前期OI	本期OI	增減	增減	週五收盤價	較前週變動
2024/04/16	627222	650951	+23729	+3.78%	44.38	↓ -1.51
分類	多單OI	增減	空單OI	增減	多空淨部位	淨部位變動
生產商	178638	+22925	262159	-3833	-83521	+26758
互換交易	144873	+4881	18027	+1686	+126846	+3195
管理基金	180373	-24022	233668	+25145	-53295	-49167
其他	115417	+19559	108178	+360	+7239	+19199

週五收盤價與13週與52週平均線

— BO — 13週 46.504 — 52週 53.985



淨部位佔總OI% 生產 -12.8% 互換 +19.5% 管理 -8.2% 其他 +1.1%

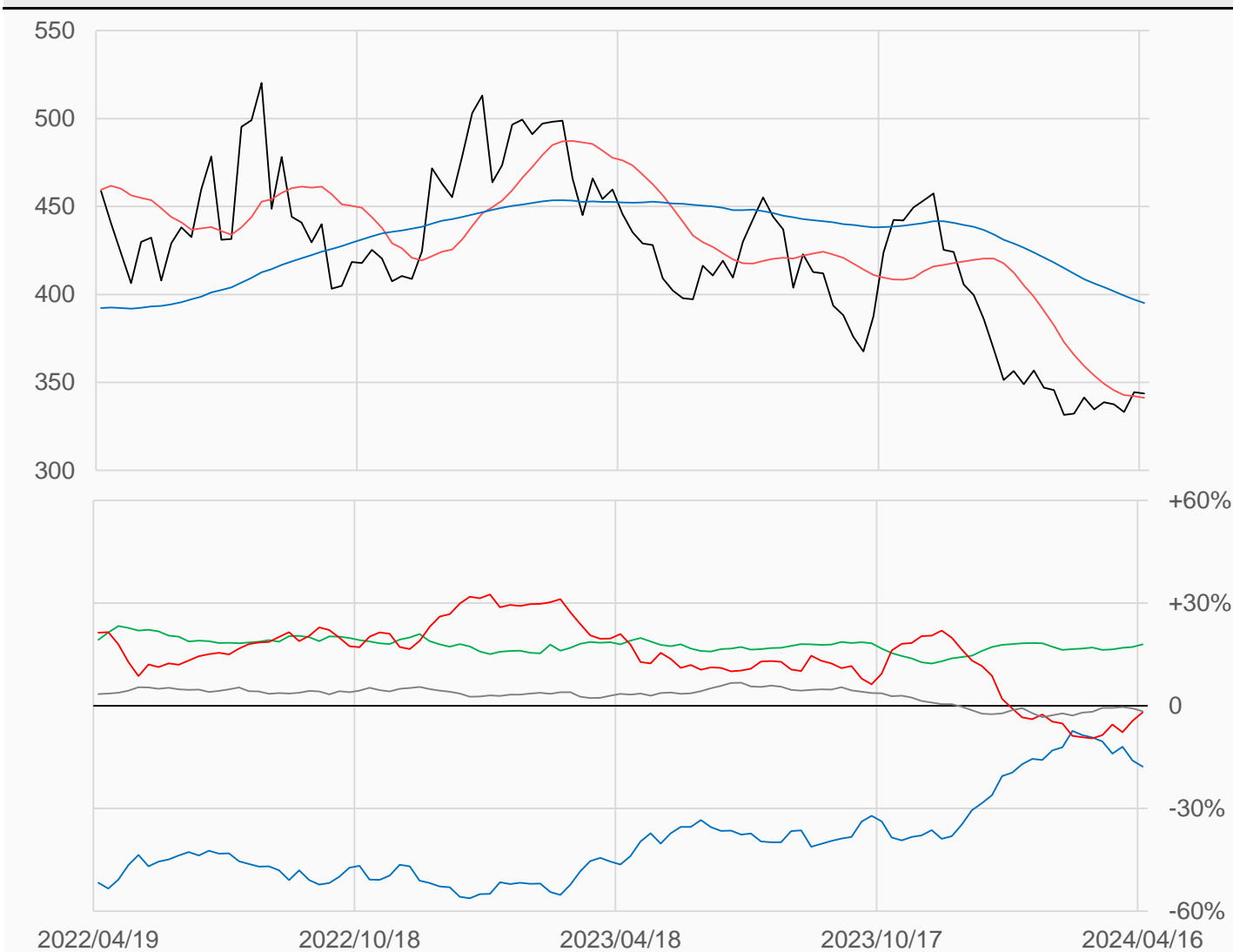
黃豆粉

黃豆粉較前一週下跌0.7點收在343.7點，
 管理基金多單增加3372口，空單減少10157口，
 淨空單較前一週減少13529口至10543口。

數據日期	前期OI	本期OI	增減	增減	週五收盤價	較前週變動
2024/04/16	547271	545075	-2196	-0.40%	343.7	↓ -0.7
分類	多單OI	增減	空單OI	增減	多空淨部位	淨部位變動
生產商	143910	-41	240507	+9051	-96597	-9092
互換交易	107460	+1699	9504	-2221	+97956	+3920
管理基金	156939	+3372	167482	-10157	-10543	+13529
其他	84785	-3827	93517	+661	-8732	-4488

週五收盤價與13週與52週平均線

— SM — 13週 341.22 — 52週 395.18



淨部位佔總OI% 生產 -17.7% 互換 +18.0% 管理 -1.9% 其他 -1.6%

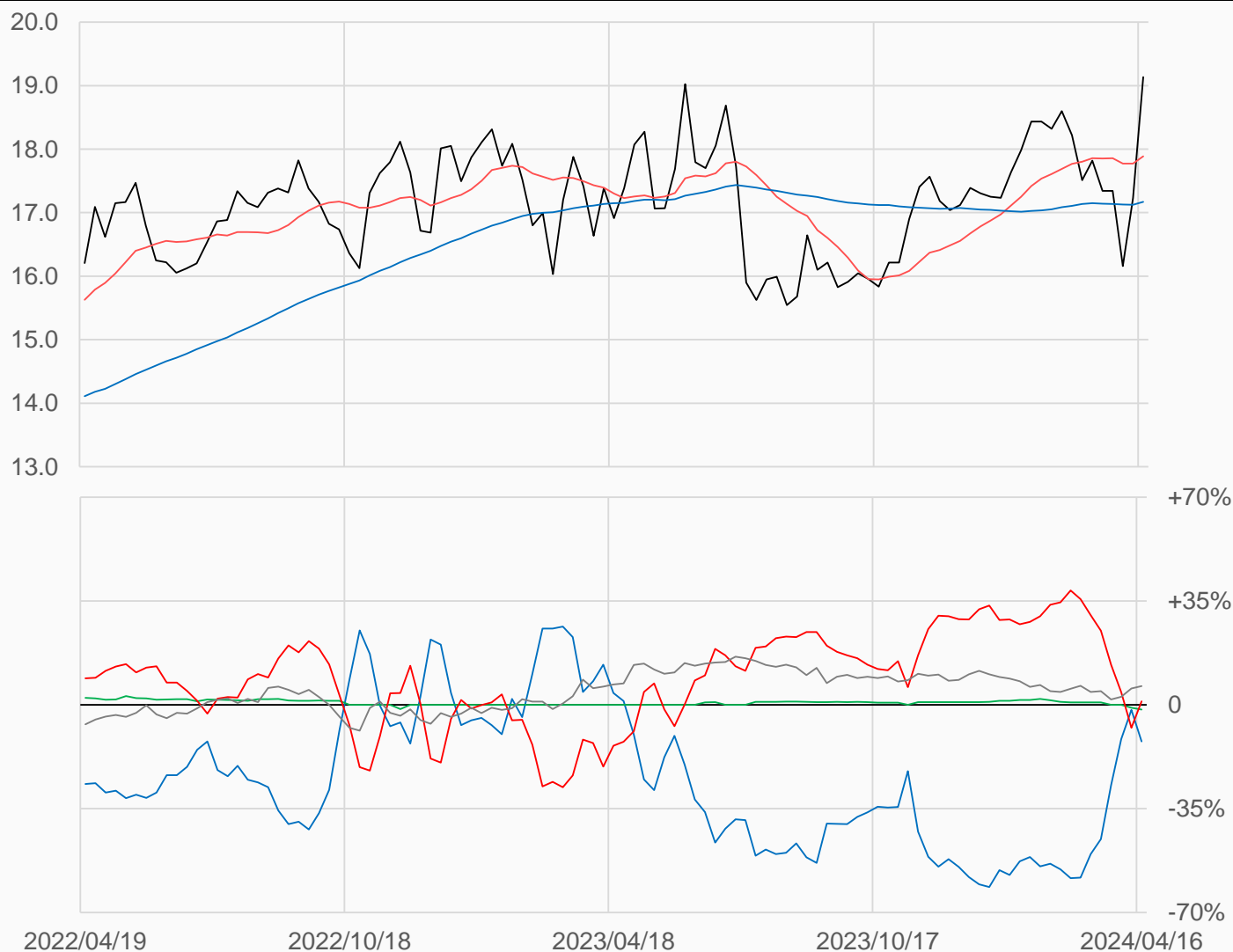
粗米

粗米較前一週上漲1.905點收在19.135點，
管理基金多單增加77口，空單減少804口，
淨多單較前一週增加881口至109口。

數據日期	前期OI	本期OI	增減	增減	週五收盤價	較前週變動
2024/04/16	9953	9189	-764	-7.68%	19.135	↑ +1.905
分類	多單OI	增減	空單OI	增減	多空淨部位	淨部位變動
生產商	4305	-253	5441	+718	-1136	-971
互換交易	0	0	146	+52	-146	-52
管理基金	1150	+77	1041	-804	+109	+881
其他	1896	-474	1314	-504	+582	+30

週五收盤價與13週與52週平均線

— RR — 13週 17.888 — 52週 17.168



淨部位佔總OI% 生產 -12.4% 互換 -1.6% 管理 +1.2% 其他 +6.3%

咖啡

咖啡較前一週上漲10.75點收在231.1點，
管理基金多單減少382口，空單減少5308口，
淨多單較前一週增加4926口至71811口。

數據日期	前期OI	本期OI	增減	增減	週五收盤價	較前週變動
2024/04/16	295572	286958	-8614	-2.91%	231.10	↑ +10.75
分類	多單OI	增減	空單OI	增減	多空淨部位	淨部位變動
生產商	61150	+1733	130627	-1563	-69477	+3296
互換交易	40417	-1823	50523	+4884	-10106	-6707
管理基金	114694	-382	42883	-5308	+71811	+4926
其他	61377	-6731	56257	-5808	+5120	-923

週五收盤價與13週與52週平均線

— KC — 13週 196.15 — 52週 177.36



淨部位佔總OI% 生產 -24.2% 互換 -3.5% 管理 +25.0% 其他 +1.8%

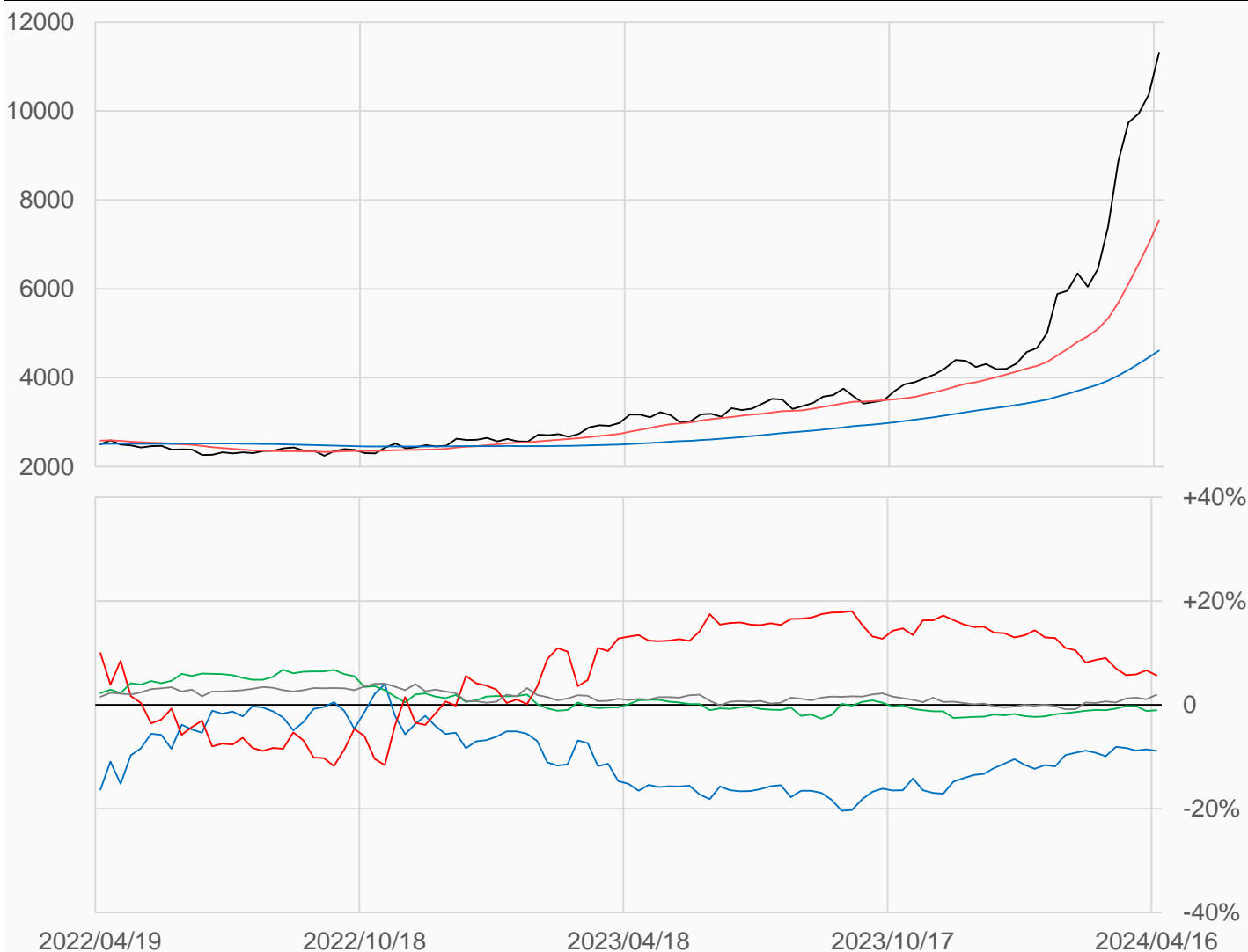
可可

可可較前一週上漲938點收在11311點，
管理基金多單減少4473口，空單減少943口，
淨多單較前一週減少3530口至16136口。

數據日期	前期OI	本期OI	增減	增減	週五收盤價	較前週變動
2024/04/16	296777	286000	-10777	-3.63%	11311	↑ +938
分類	多單OI	增減	空單OI	增減	多空淨部位	淨部位變動
生產商	71264	-2522	96612	-2598	-25348	+76
互換交易	17648	+1121	20592	+584	-2944	+537
管理基金	89002	-4473	72866	-943	+16136	-3530
其他	94370	-4044	88736	-6472	+5634	+2428

週五收盤價與13週與52週平均線

— CC — 13週 7539.8 — 52週 4613.6



淨部位佔總OI% 生產 -8.9% 互換 -1.0% 管理 +5.6% 其他 +2.0%

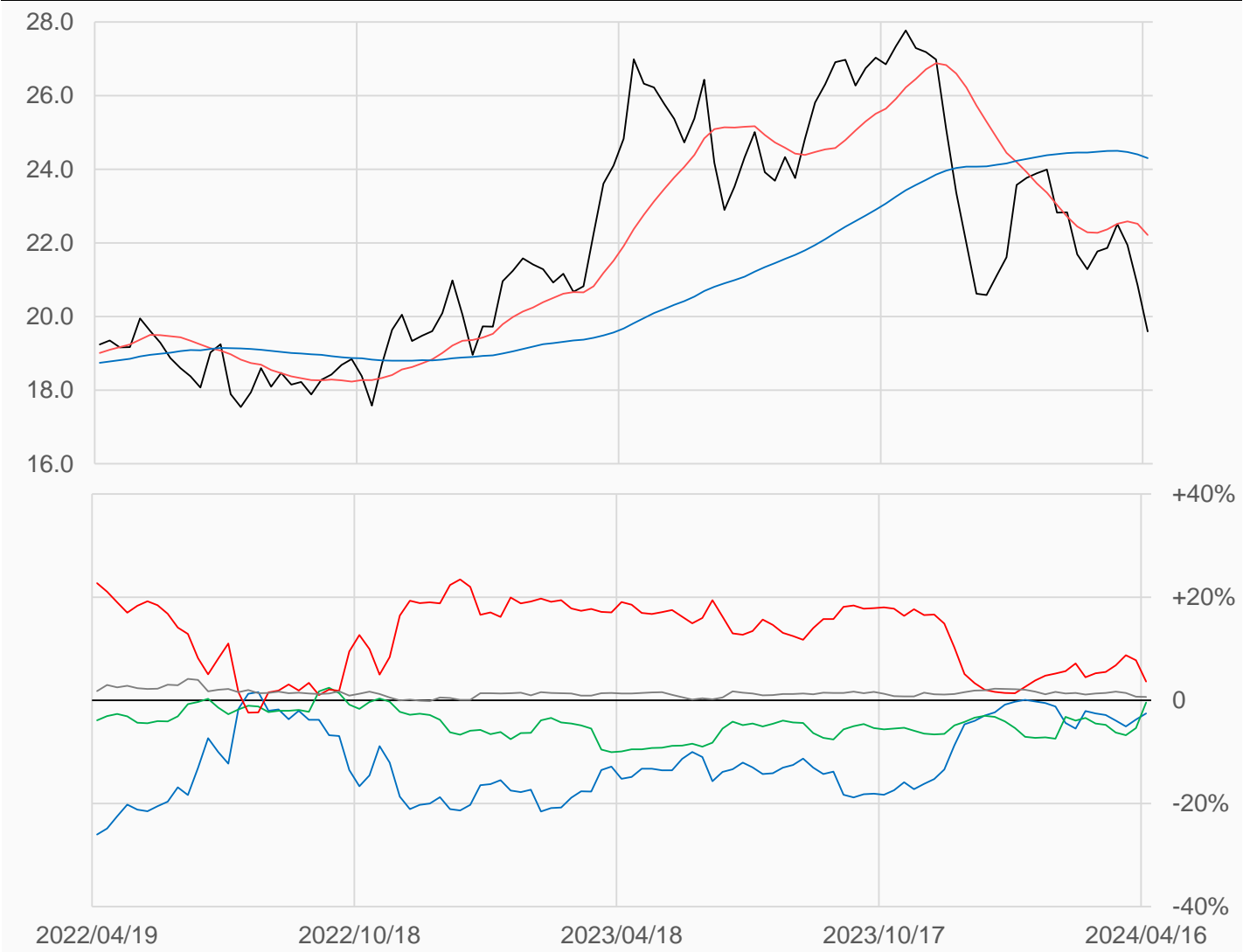
11號糖

11號糖較前一週下跌1.26點收在19.59點，
 管理基金多單減少21816口，空單增加21640口，
 淨多單較前一週減少43456口至34918口。

數據日期	前期OI	本期OI	增減	增減	週五收盤價	較前週變動
2024/04/16	1006558	958466	-48092	-4.78%	19.59	↓ -1.26
分類	多單OI	增減	空單OI	增減	多空淨部位	淨部位變動
生產商	344514	-6708	368911	-19824	-24397	+13116
互換交易	170907	+11109	175176	-38735	-4269	+49844
管理基金	228491	-21816	193573	+21640	+34918	-43456
其他	141132	-26918	134860	-26116	+6272	-802

週五收盤價與13週與52週平均線

— SB — 13週 22.215 — 52週 24.305



淨部位佔總OI% 生產 -2.5% 互換 -0.4% 管理 +3.6% 其他 +0.7%

棉花

棉花較前一週下跌1.6點收在81.02點，
管理基金多單減少24958口，空單增加932口，
淨多單較前一週減少25890口至36142口。

數據日期	前期OI	本期OI	增減	增減	週五收盤價	較前週變動
2024/04/16	297424	239034	-58390	-19.63%	81.02	↓ -1.60
分類	多單OI	增減	空單OI	增減	多空淨部位	淨部位變動
生產商	31178	-11265	126416	-32279	-95238	+21014
互換交易	58784	-6799	19492	-13578	+39292	+6779
管理基金	74325	-24958	38183	+932	+36142	-25890
其他	59386	-14334	42953	-15387	+16433	+1053

週五收盤價與13週與52週平均線

— CT — 13週 89.895 — 52週 84.721



淨部位佔總OI% 生產 -39.8% 互換 +16.4% 管理 +15.1% 其他 +6.9%