A50晨報

永豐期貨顧問事業部編製

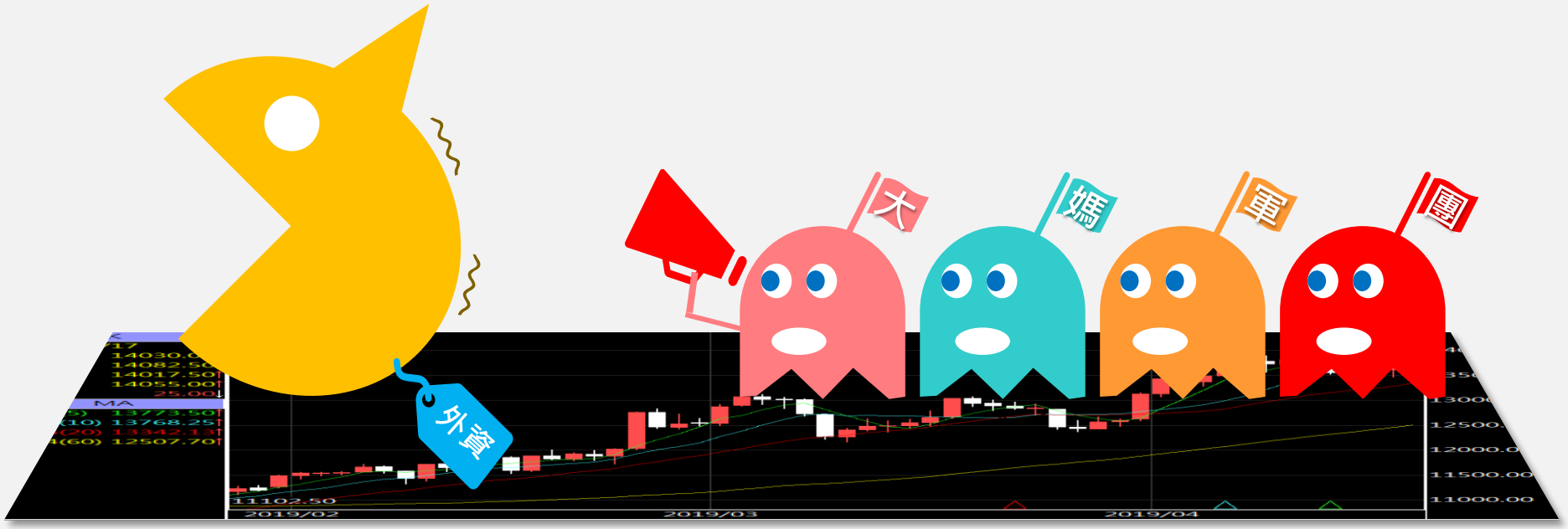

本資料來源為上證證交易所、CMoney、精誠資訊DQII，爾後若有變更，本公司將不做預告或主動更新。

陸股主要指數

標的	收盤	漲跌	漲跌幅	今年以來	0% (52週低) ⬅➡ 100% (52週高)
上證指數	3451.09	+12.29	+0.36%	+13.1%	99%
上證50	3367.33	-1.52	-0.05%	+9.9%	90%
上證180	9973.58	-0.29	-0.00%	+12.3%	94%
深證指數	2298.45	+11.11	+0.49%	+33.4%	96%
中小板	13120.14	+72.67	+0.56%	+35.6%	99%
創業板	3040.56	+9.88	+0.33%	+44.5%	89%
滬深300	4812.76	-2.47	-0.05%	+17.5%	95%
A50指數	15695.51	-45.50	-0.29%	+9.1%	86%
恆生指數	25367.38	+20.04	+0.08%	-10.0%	53%
H股指數	10425.42	+39.52	+0.38%	-6.6%	66%

永豐期貨股份有限公司|台北市重慶南路一段2號8樓|02-2381-1799|105年金管期總字第010號|顧問事業部
本資料僅供參考，投資人應審慎考量本身之需求與投資風險，本公司恕不負任何法律責任，亦不作任何保證。未經授權，禁止轉載節錄。
永豐期貨 SinoPac Futures

期指行情表(■黃色區塊為T+1盤)

商品	月份	收盤	漲跌		漲跌幅	成交量	OI	增減
A50指數	08	15642.5	-42.5	↓	0.27%	193334	762604	-15975
	09	15602.5	-42.5	↓	0.27%	3559	8672	+699
	08 T+1	15622.5	-20.0	↓	0.13%	21475		
	09 T+1	15585.0	-17.5	↓	0.11%	580		
恆生指數	08	25341	+48	↑	0.19%	111284	111121	-10432
	09	25259	+58	↑	0.23%	817	12595	+134
	08 T+1	25341	0	-	0	8691		
	09 T+1	25260	+1	↑	0.00%	169		
H股指數	08	10397	+49	↑	0.47%	66981	175651	-5650
	09	10372	+49	↑	0.47%	1830	57067	+139
	08 T+1	10397	0	-	0	6998		
	09 T+1	10372	0	-	0	133		

本資料僅供參考，投資人應審慎考量本身之需求與投資風險，本公司恕不負任何法律責任，亦不作任何保證。未經授權，禁止轉載節錄。

永豐期貨 SinoPac Futures

上證行業指數表現

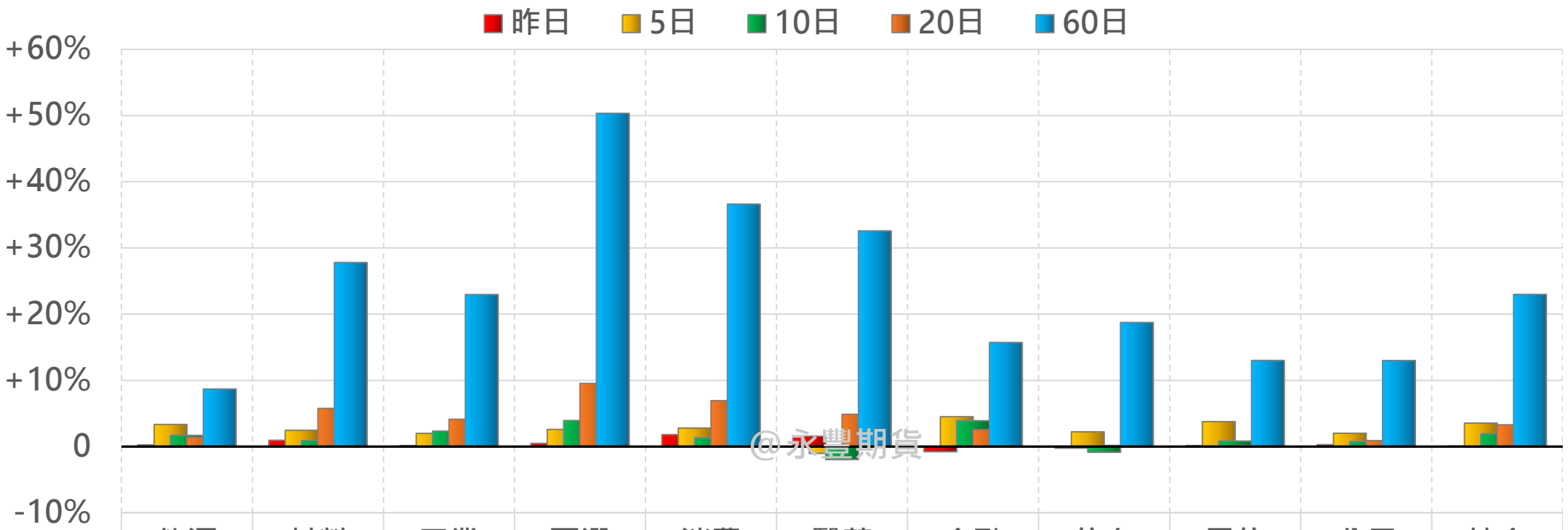

	能源	材料	工業	可選	消費	醫藥	金融	信息	電信	公用	地企
昨日	0.25%	0.95%	0.16%	0.49%	1.81%	1.57%	-0.78%	-0.24%	0.16%	0.29%	0.08%
5日	3.34%	2.46%	1.99%	2.59%	2.80%	-1.03%	4.51%	2.22%	3.77%	2.01%	3.55%
10日	1.69%	0.92%	2.33%	3.93%	1.31%	-1.96%	3.90%	-0.87%	0.83%	0.75%	1.92%
20日	1.39%	5.77%	4.13%	9.54%	6.94%	4.87%	2.55%	0.18%	0.16%	0.90%	3.29%
60日	8.69%	27.80%	22.96%	50.34%	36.63%	32.58%	15.72%	18.74%	13.01%	13.00%	22.99%

永豐期貨股份有限公司|台北市重慶南路一段2號8樓|02-2381-1799|105年金管期總字第010號|顧問事業部
本資料僅供參考，投資人應審慎考量本身之需求與投資風險，本公司恕不負任何法律責任，亦不作任何保證。未經授權，禁止轉載節錄。
永豐期貨 SinoPac Futures

深證行業指數表現

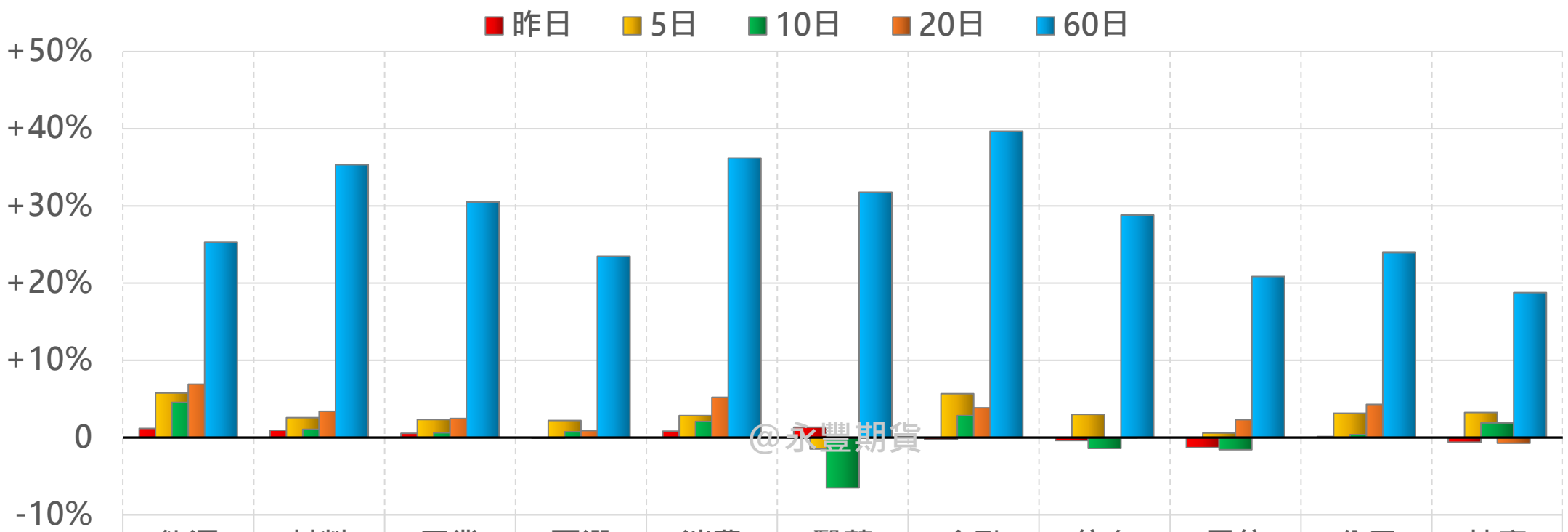

	能源	材料	工業	可選	消費	醫藥	金融	信息	電信	公用	地產
昨日	1.18%	0.95%	0.56%	-0.08%	0.83%	1.34%	-0.25%	-0.38%	-1.30%	0.13%	-0.60%
5日	5.77%	2.58%	2.33%	2.21%	2.85%	-1.48%	5.68%	3.00%	0.60%	3.15%	3.25%
10日	4.55%	1.07%	0.62%	0.75%	2.09%	-6.52%	2.85%	-1.40%	-1.57%	0.38%	1.90%
20日	6.91%	3.41%	2.47%	0.90%	5.22%	-0.03%	3.85%	0.00%	2.32%	4.29%	-0.73%
60日	25.30%	35.35%	30.51%	23.49%	36.20%	31.78%	39.68%	28.82%	20.86%	23.97%	18.77%

永豐期貨股份有限公司 | 台北市重慶南路一段2號8樓 | 02-2381-1799 | 105年金管期總字第010號 | 顧問事業部
本資料僅供參考，投資人應審慎考量本身之需求與投資風險，本公司恕不負任何法律責任，亦不作任何保證。未經授權，禁止轉載節錄。
永豐期貨 SinoPac Futures

滬深兩市融資餘額(億人民幣) 僅更新至前一日數據 14100.3

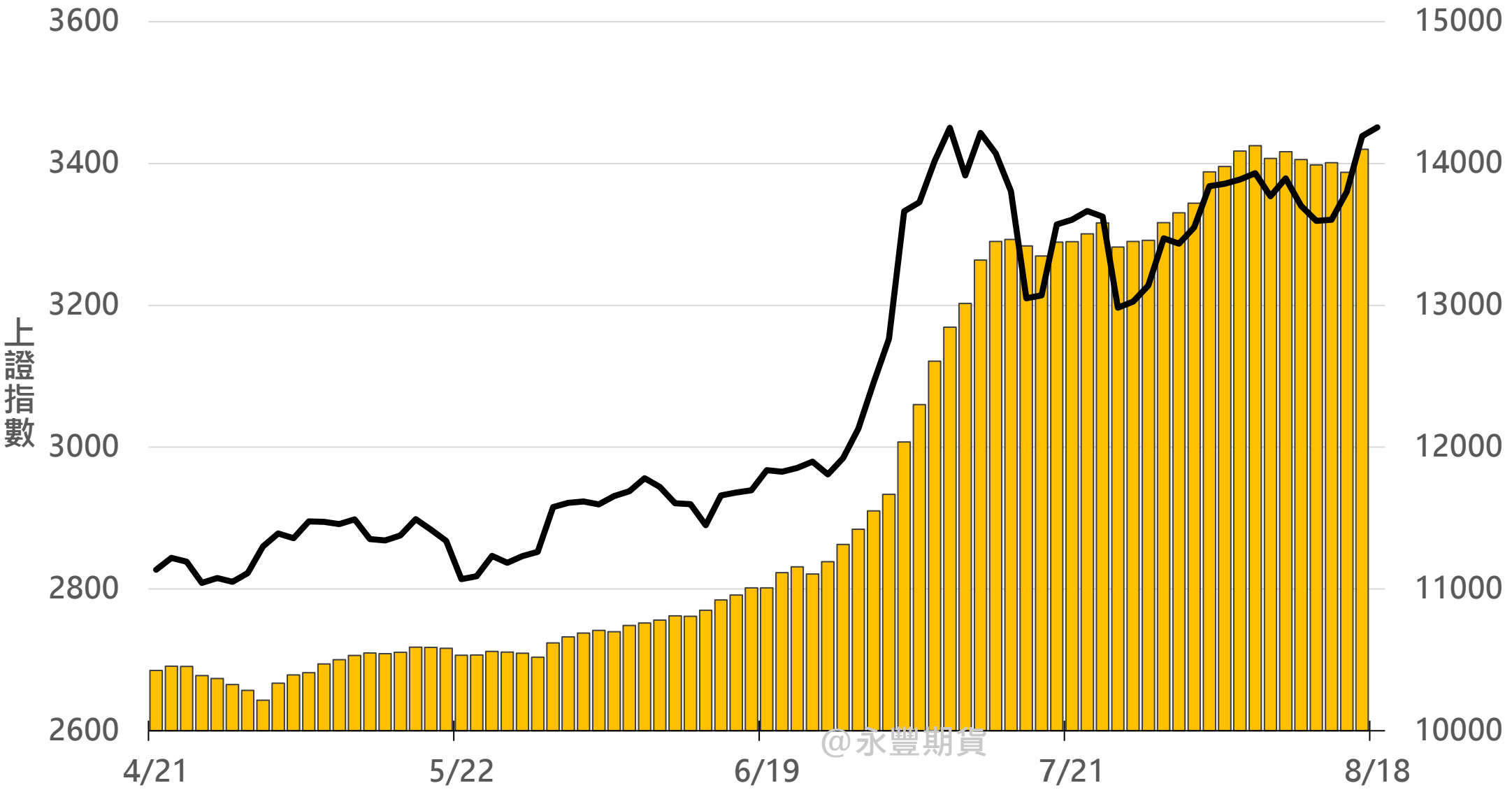

永豐期貨股份有限公司|台北市重慶南路一段2號8樓|02-2381-1799|105年金管期總字第010號|顧問事業部
本資料僅供參考，投資人應審慎考量本身之需求與投資風險，本公司恕不負任何法律責任，亦不作任何保證。未經授權，禁止轉載節錄。
永豐期貨 SinoPac Futures

滬深港通北上(億人民幣)

滬股通 +0.9
深股通 +0.9
合計 +1.8

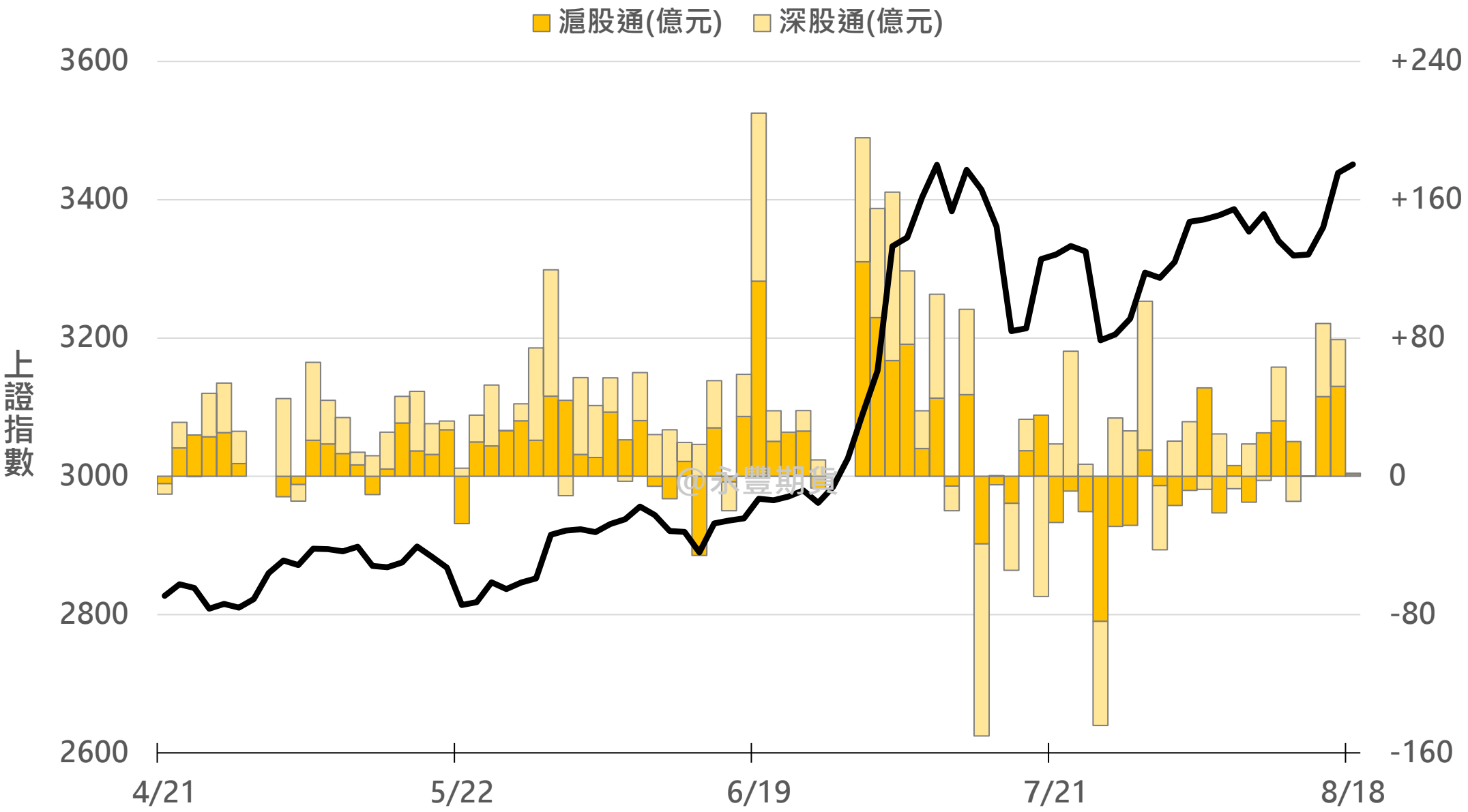

永豐期貨股份有限公司|台北市重慶南路一段2號8樓|02-2381-1799|105年金管期總字第010號|顧問事業部
本資料僅供參考，投資人應審慎考量本身之需求與投資風險，本公司恕不負任何法律責任，亦不作任何保證。未經授權，禁止轉載節錄。
永豐期貨 SinoPac Futures

滬深港通南下(億人民幣)

港股通(滬) +14.0
港股通(深) +9.6
合計 +23.5

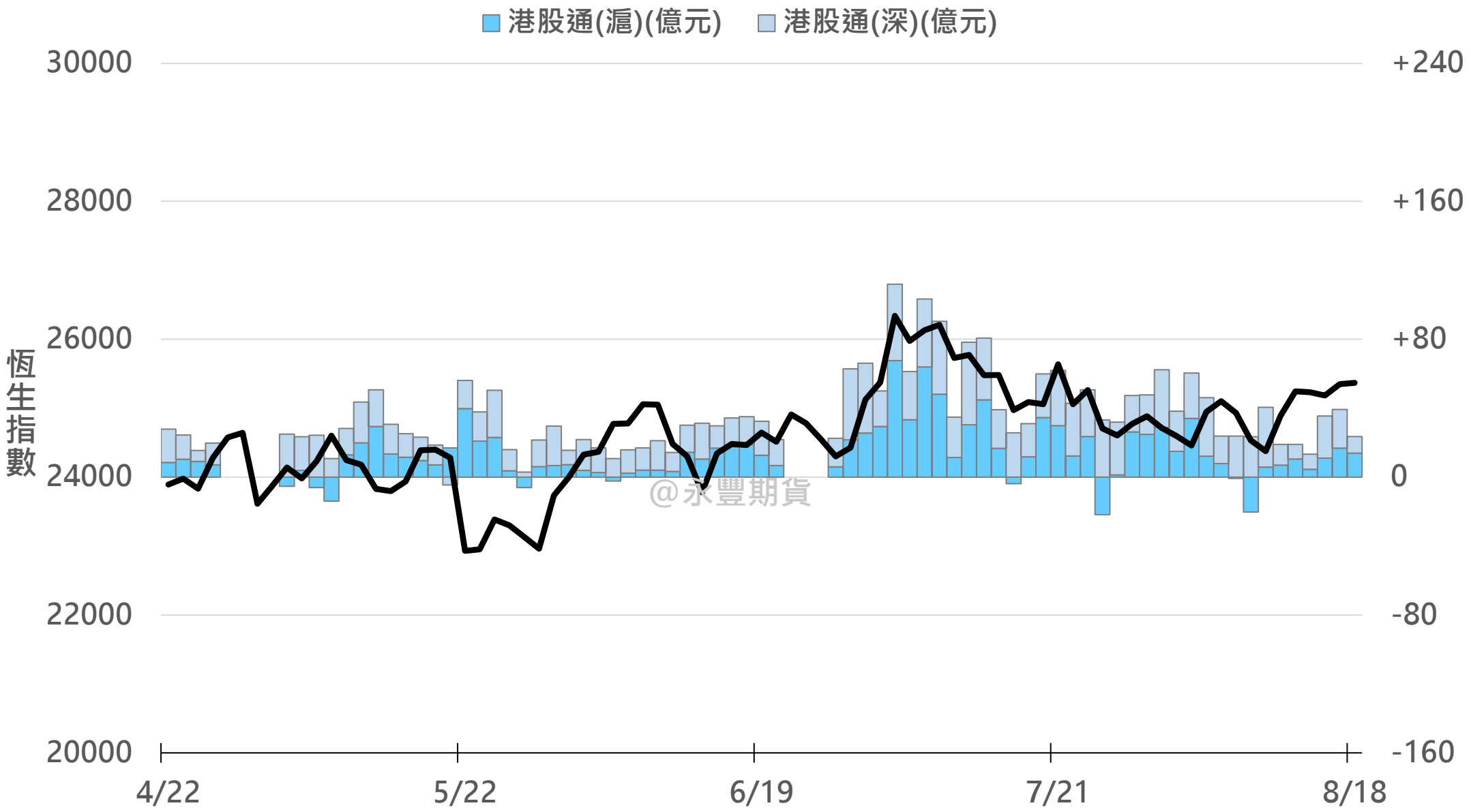

永豐期貨股份有限公司|台北市重慶南路一段2號8樓|02-2381-1799|105年金管期總字第010號|顧問事業部
本資料僅供參考，投資人應審慎考量本身之需求與投資風險，本公司恕不負任何法律責任，亦不作任何保證。未經授權，禁止轉載節錄。
永豐期貨 SinoPac Futures

上證50ETF(滬) - PCR

94.4%

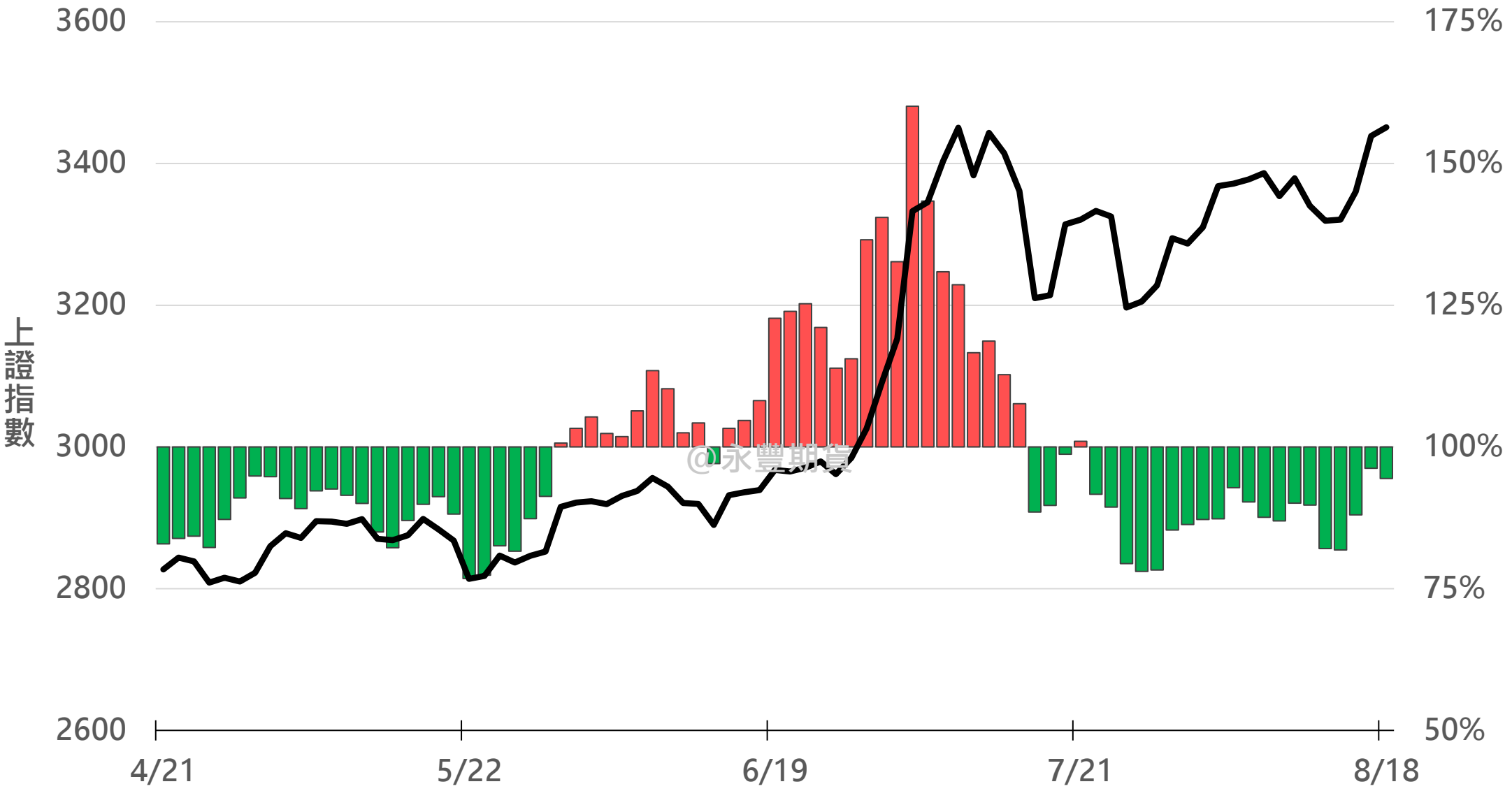

永豐期貨股份有限公司 | 台北市重慶南路一段2號8樓 | 02-2381-1799 | 105年金管期總字第010號 | 顧問事業部
本資料僅供參考，投資人應審慎考量本身之需求與投資風險，本公司恕不負任何法律責任，亦不作任何保證。未經授權，禁止轉載節錄。

永豐期貨 SinoPac Futures

滬深300ETF(滬+深) - PCR 107.7%

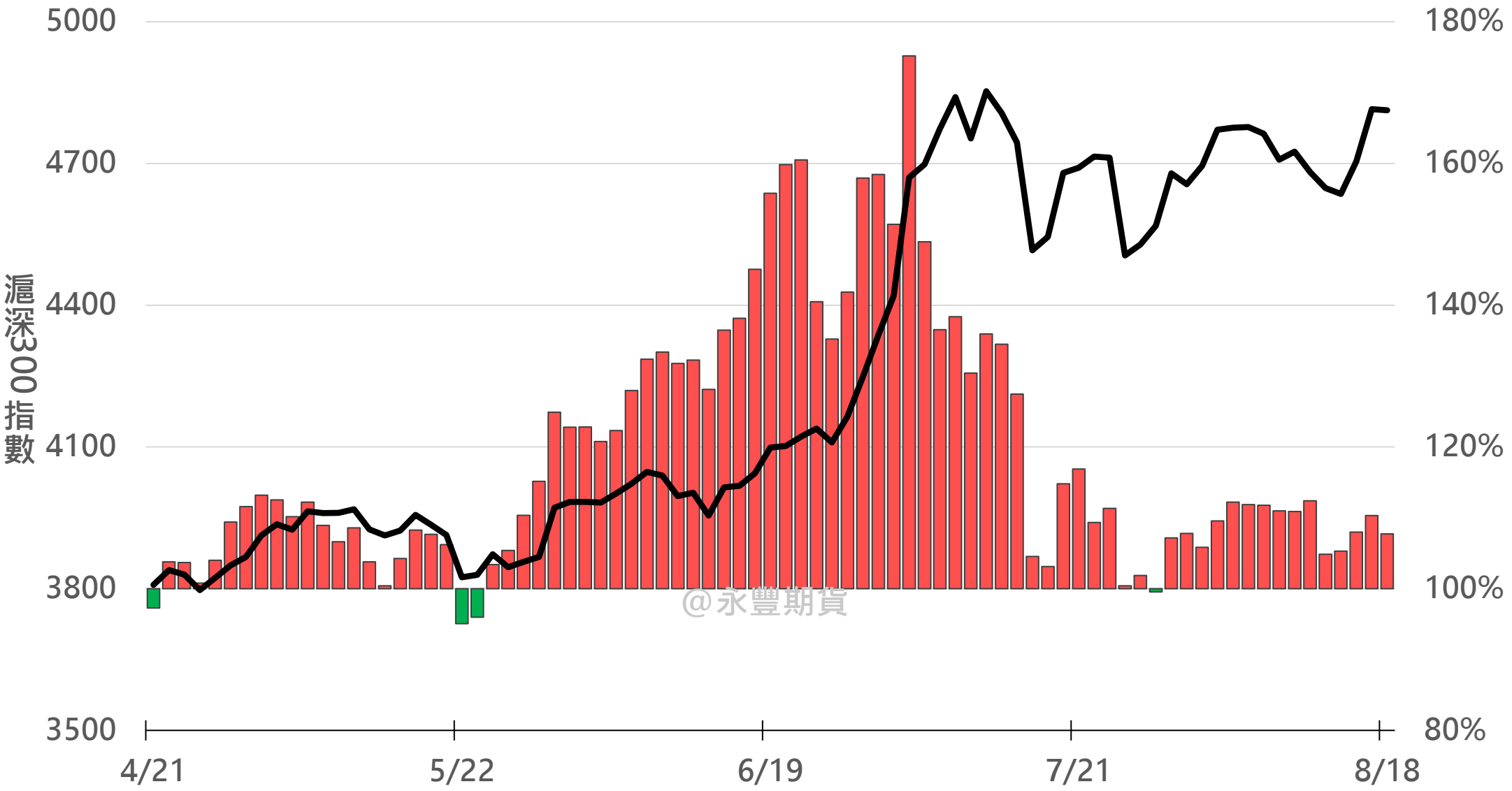

永豐期貨股份有限公司|台北市重慶南路一段2號8樓|02-2381-1799|105年金管期總字第010號|顧問事業部
本資料僅供參考，投資人應審慎考量本身之需求與投資風險，本公司恕不負任何法律責任，亦不作任何保證。未經授權，禁止轉載節錄。
永豐期貨 SinoPac Futures

一般型ETF(單位：張，新台幣億元)

商品	收盤	漲跌	漲跌幅	成交量	金額	市值
元大上證50 (006206)	36.02	-0.20	0.55%	668	0.24	28.2
富邦上證180 (006205)	35.49	-0.06	0.17%	3929	1.39	74.3
富邦中證500 (00783)	22.71	+0.21	0.93%	1377	0.31	4.2
富邦深100 (00639)	14.60	-0.05	0.34%	1698	0.25	17.8
群益深證中小 (00643)	17.62	+0.03	0.17%	792	0.14	22.8
元大寶滬深 (0061)	21.72	-0.02	0.09%	909	0.20	40.4
FH滬深 (006207)	28.32	-0.03	0.11%	341	0.10	15.7
國泰A50 (00636)	24.20	-0.19	0.78%	4012	0.97	45.6
國泰A150 (00743)	26.46	0	0	23	0.01	1.2
富邦恆生國企 (00700)	19.59	-0.19	0.96%	129	0.03	1.3

本資料僅供參考，投資人應審慎考量本身之需求與投資風險，本公司恕不負任何法律責任，亦不作任何保證。未經授權，禁止轉載節錄。

槓桿及反向型ETF(單位：張，新台幣億元)

商品	收盤	漲跌	漲跌幅	成交量	金額	市值
富邦上證180正2 (00633L)	58.55	-0.70	1.18%	10528	6.16	127.9
富邦上證180反1 (00634R)	4.62	+0.02	0.43%	809	0.04	6.7
元大滬深300正2 (00637L)	22.75	-0.30	1.30%	63014	14.33	211.4
元大滬深300反1 (00638R)	9.35	+0.06	0.65%	1638	0.15	6.5
國泰A50正2 (00655L)	42.80	-0.64	1.47%	4562	1.95	51.6
國泰A50反1 (00656R)	8.50	+0.05	0.59%	212	0.02	2.3
FH香港正2 (00650L)	24.13	-0.33	1.35%	833	0.20	5.4
FH香港反1 (00651R)	8.21	+0.06	0.74%	452	0.04	3.7
富邦恆生國企正2 (00665L)	23.68	-0.26	1.09%	100	0.02	3.4
富邦恆生國企反1 (00666R)	12.38	+0.03	0.24%	81	0.01	0.9

本資料僅供參考，投資人應審慎考量本身之需求與投資風險，本公司恕不負任何法律責任，亦不作任何保證。未經授權，禁止轉載節錄。

ETF期貨(單位：口)

商品	月份	收盤	漲跌	漲跌幅	成交量	OI	增減
元大寶滬深 (NZF)	08	21.80	-0.02	⬇ 0.09%	164	447	-131
	09	21.74	-0.02	⬇ 0.09%	143	285	+131
富邦上證180 (OAF)	08	35.42	-0.13	⬇ 0.37%	1959	351	-1572
	09	35.38	-0.12	⬇ 0.34%	1958	2060	+1348
元大上證50 (OBF)	08	35.99	+0.04	⬆ 0.11%	21	84	-5
	09	35.94	-0.02	⬇ 0.06%	12	78	-3
FH滬深 (OCF)	08	28.22	-0.03	⬇ 0.11%	20	65	-5
	09	28.18	-0.06	⬇ 0.21%	27	37	+5
國泰A50 (OJF)	08	24.13	-0.02	⬇ 0.08%	113	306	-24
	09	24.13	0	▪ 0	120	352	+17
富邦深100 (OKF)	08	14.60	-0.02	⬇ 0.14%	506	234	-442
	09	14.61	0	▪ 0	552	642	+429
群益深中小 (OOF)	08	17.57	+0.04	⬆ 0.23%	34	156	-8
	09	17.61	+0.07	⬆ 0.40%	20	85	+3

本資料僅供參考，投資人應審慎考量本身之需求與投資風險，本公司恕不負任何法律責任，亦不作任何保證。未經授權，禁止轉載節錄。

永豐期貨 SinoPac Futures