A50晨報

永豐期貨顧問事業部編製

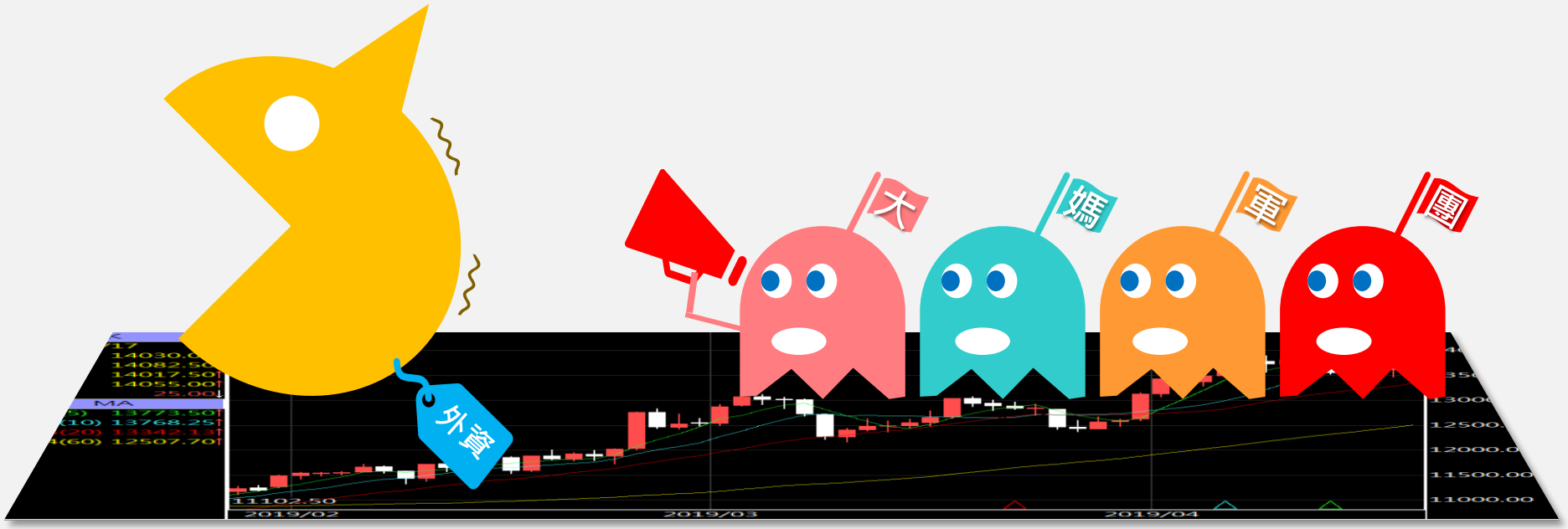

本資料來源為上證證交易所、CMoney、精誠資訊DQII，爾後若有變更，本公司將不做預告或主動更新。

陸股主要指數

標的	收盤	漲跌	漲跌幅	今年以來	0% (52週低) ⟷ 100% (52週高)
上證指數	3090.57	+64.59	+2.13%	+1.3%	92%
上證50	3084.24	+74.38	+2.47%	+0.7%	96%
上證180	9033.08	+213.90	+2.43%	+1.7%	98%
深證指數	2016.05	+24.94	+1.25%	+17.0%	100%
中小板	11364.90	+135.77	+1.21%	+17.5%	100%
創業板	2696.62	+15.86	+0.59%	+28.2%	99%
滬深300	4335.85	+88.06	+2.07%	+5.8%	99%
A50指數	14644.58	+319.29	+2.23%	+1.8%	99%
恆生指數	25124.19	+697.00	+2.85%	-10.9%	50%
H股指數	10056.86	+298.23	+3.06%	-9.9%	55%

永豐期貨股份有限公司 | 台北市重慶南路一段2號8樓 | 02-2381-1799 | 105年金管期總字第010號 | 顧問事業部
本資料僅供參考，投資人應審慎考量本身之需求與投資風險，本公司恕不負任何法律責任，亦不作任何保證。未經授權，禁止轉載節錄。
永豐期貨 SinoPac Futures

期指行情表(■黃色區塊為T+1盤)

商品	月份	收盤	漲跌	漲跌幅	成交量	OI	增減
A50指數	07	14520.0	+375.0	2.65%	333294	753164	+19934
	08	14457.5	+385.0	2.74%	3423	1908	+1200
	07 T+1	14527.5	+7.5	0.05%	32644		
	08 T+1	14480.0	+22.5	0.16%	208		
恆生指數	07	25137	+890	3.67%	159174	138382	+12175
	08	25122	+896	3.70%	442	459	+375
	07 T+1	25121	-16	0.06%	26900		
	08 T+1	25130	+8	0.03%	122		
H股指數	07	10030	+382	3.96%	133508	217317	+14602
	08	10027	+381	3.95%	368	519	+392
	07 T+1	10017	-13	0.13%	23889		
	08 T+1	10021	-6	0.06%	94		

永豐期貨股份有限公司|台北市重慶南路一段2號8樓|02-2381-1799|105年金管期總字第010號|顧問事業部
本資料僅供參考，投資人應審慎考量本身之需求與投資風險，本公司恕不負任何法律責任，亦不作任何保證。未經授權，禁止轉載節錄。
永豐期貨 SinoPac Futures

上證行業指數表現

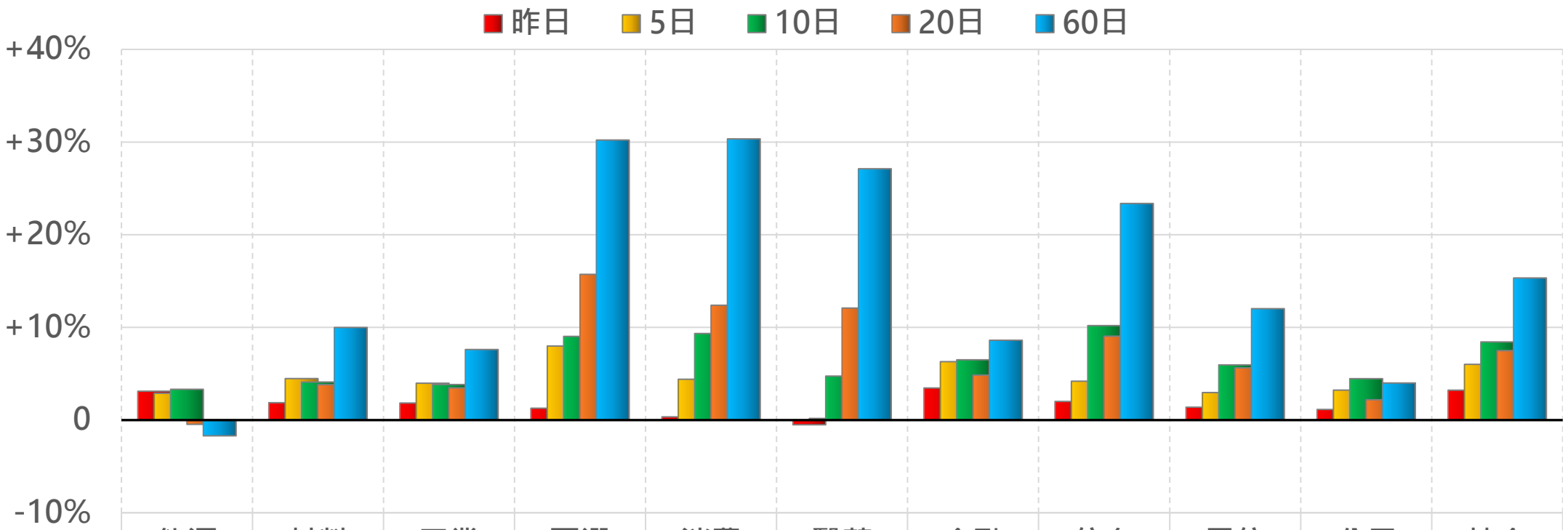

	能源	材料	工業	可選	消費	醫藥	金融	信息	電信	公用	地企
昨日	3.12%	1.88%	1.84%	1.28%	0.35%	-0.50%	3.46%	2.01%	1.39%	1.15%	3.23%
5日	2.89%	4.48%	3.98%	7.99%	4.41%	0.18%	6.30%	4.20%	2.97%	3.23%	6.02%
10日	3.32%	4.11%	3.83%	9.03%	9.34%	4.75%	6.50%	10.19%	5.95%	4.47%	8.43%
20日	-0.46%	3.82%	3.48%	15.72%	12.39%	12.09%	4.85%	9.05%	5.64%	2.20%	7.50%
60日	-1.70%	9.99%	7.62%	30.22%	30.34%	27.12%	8.61%	23.37%	12.02%	4.00%	15.33%

永豐期貨股份有限公司 | 台北市重慶南路一段2號8樓 | 02-2381-1799 | 105年金管期總字第010號 | 顧問事業部
本資料僅供參考，投資人應審慎考量本身之需求與投資風險，本公司恕不負任何法律責任，亦不作任何保證。未經授權，禁止轉載節錄。

永豐期貨 SinoPac Futures

深證行業指數表現

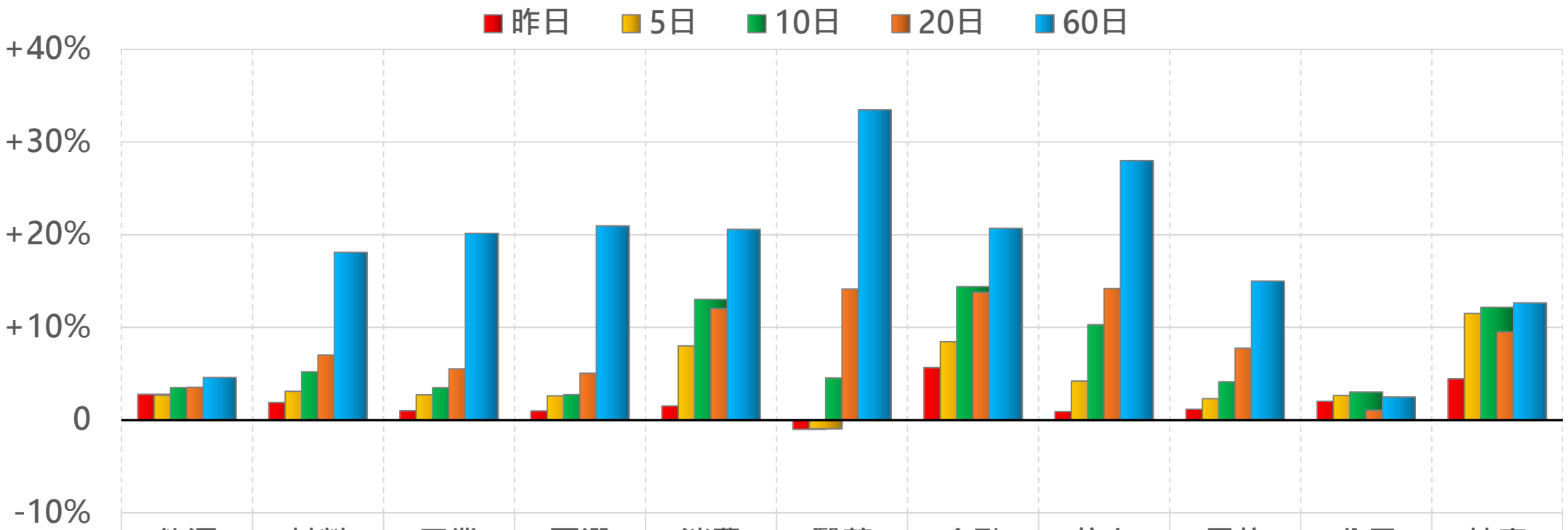

	能源	材料	工業	可選	消費	醫藥	金融	信息	電信	公用	地產
昨日	2.78%	1.89%	1.01%	0.98%	1.53%	-0.99%	5.66%	0.92%	1.17%	2.03%	4.45%
5日	2.68%	3.10%	2.73%	2.62%	8.01%	-0.94%	8.46%	4.21%	2.31%	2.66%	11.51%
10日	3.50%	5.21%	3.50%	2.74%	13.02%	4.54%	14.40%	10.29%	4.13%	3.02%	12.17%
20日	3.54%	7.02%	5.53%	5.05%	12.02%	14.14%	13.78%	14.20%	7.76%	1.05%	9.52%
60日	4.60%	18.10%	20.15%	20.95%	20.58%	33.47%	20.69%	28.00%	15.00%	2.49%	12.65%

永豐期貨股份有限公司 | 台北市重慶南路一段2號8樓 | 02-2381-1799 | 105年金管期總字第010號 | 顧問事業部
本資料僅供參考，投資人應審慎考量本身之需求與投資風險，本公司恕不負任何法律責任，亦不作任何保證。未經授權，禁止轉載節錄。

永豐期貨 SinoPac Futures

滬深兩市融資餘額(億人民幣)

僅更新至前一日數據 **11421.6**

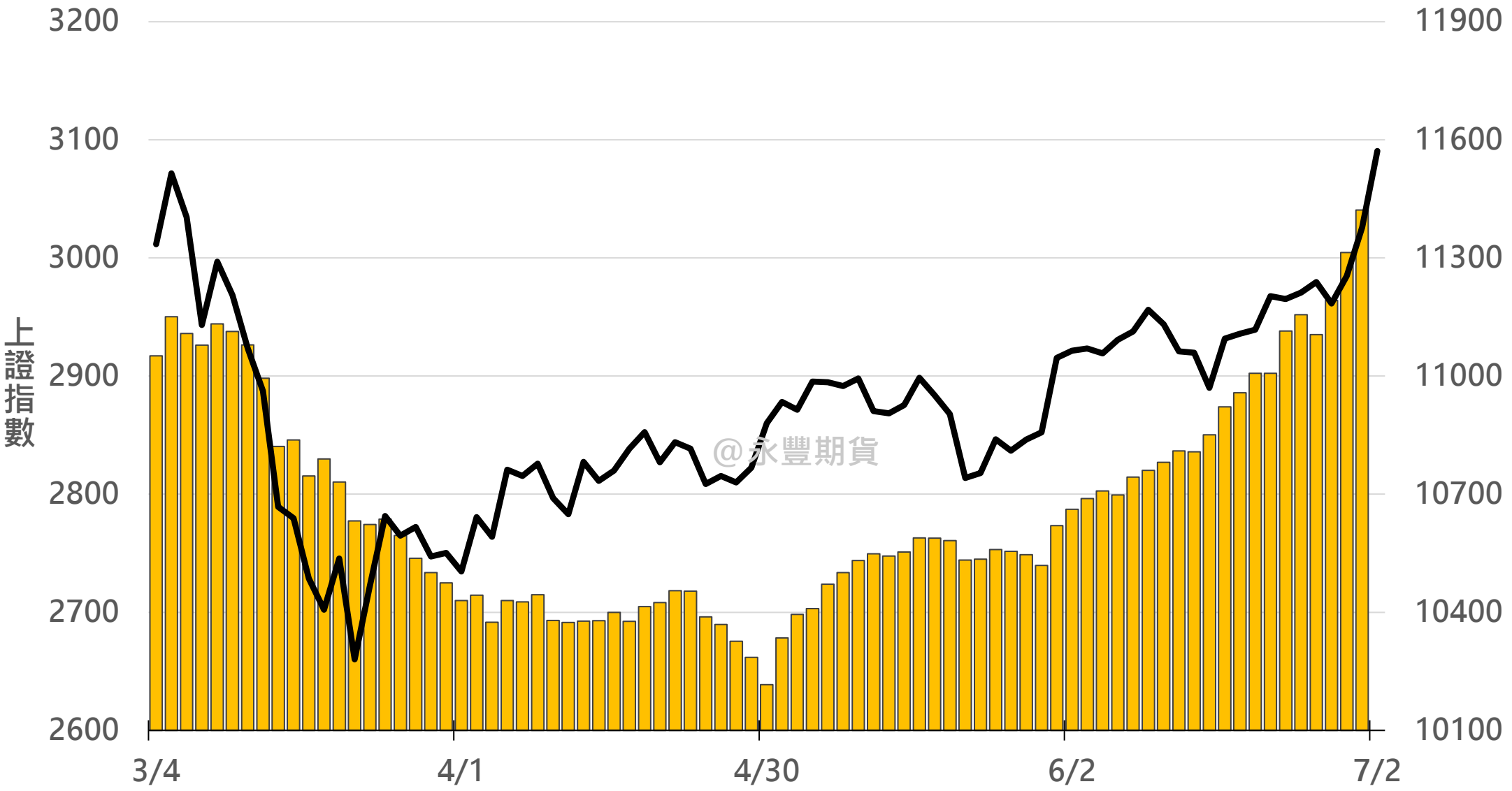

永豐期貨股份有限公司|台北市重慶南路一段2號8樓|02-2381-1799|105年金管期總字第010號|顧問事業部
本資料僅供參考，投資人應審慎考量本身之需求與投資風險，本公司恕不負任何法律責任，亦不作任何保證。未經授權，禁止轉載節錄。

永豐期貨 SinoPac Futures

滬深港通北上(億人民幣)

滬股通 ##### 合
深股通 +71.7 計 ######

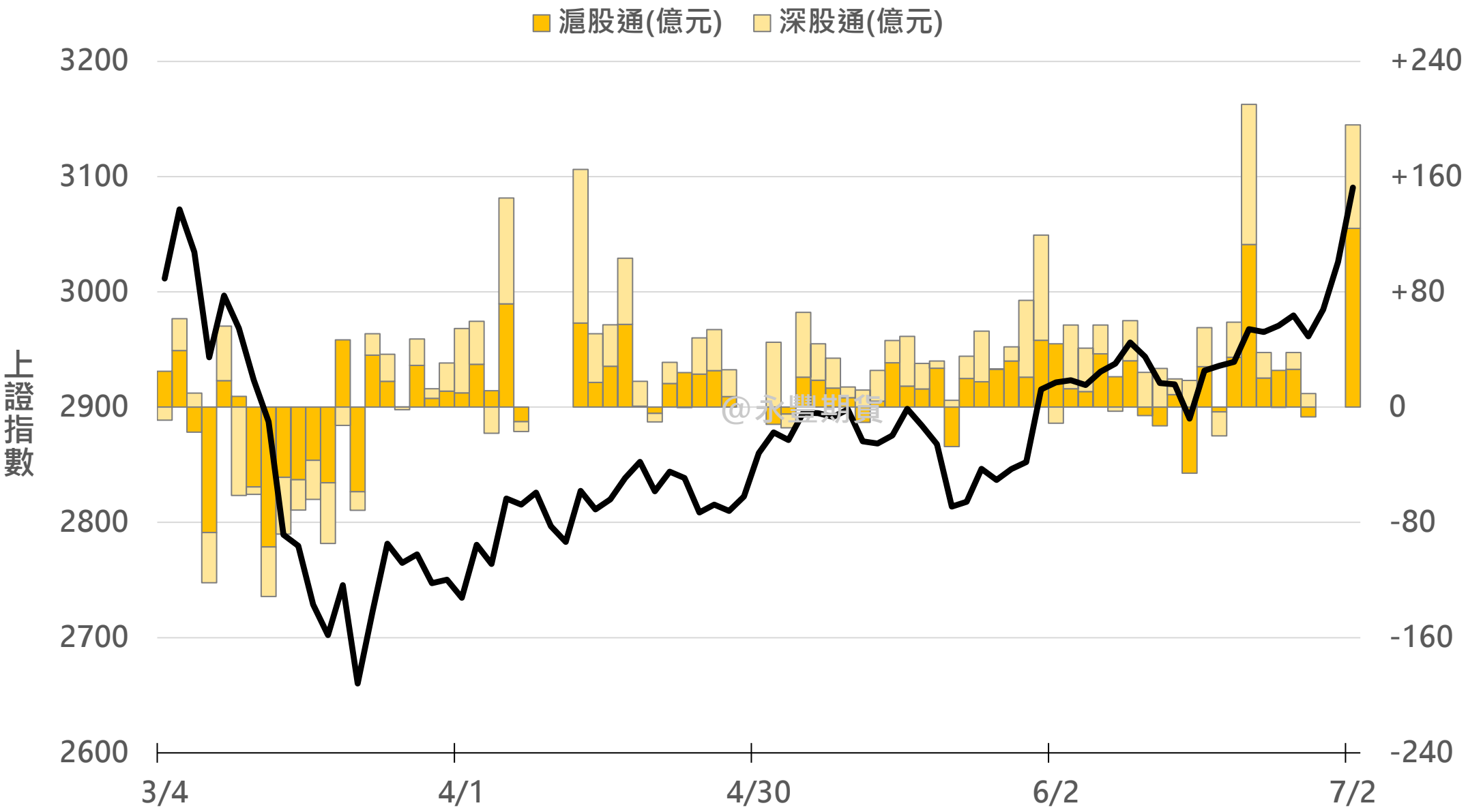

永豐期貨股份有限公司|台北市重慶南路一段2號8樓|02-2381-1799|105年金管期總字第010號|顧問事業部
本資料僅供參考，投資人應審慎考量本身之需求與投資風險，本公司恕不負任何法律責任，亦不作任何保證。未經授權，禁止轉載節錄。

永豐期貨 SinoPac Futures

滬深港通南下(億人民幣)

港股通(滬) +25.5
港股通(深) +40.6
合計 +66.1

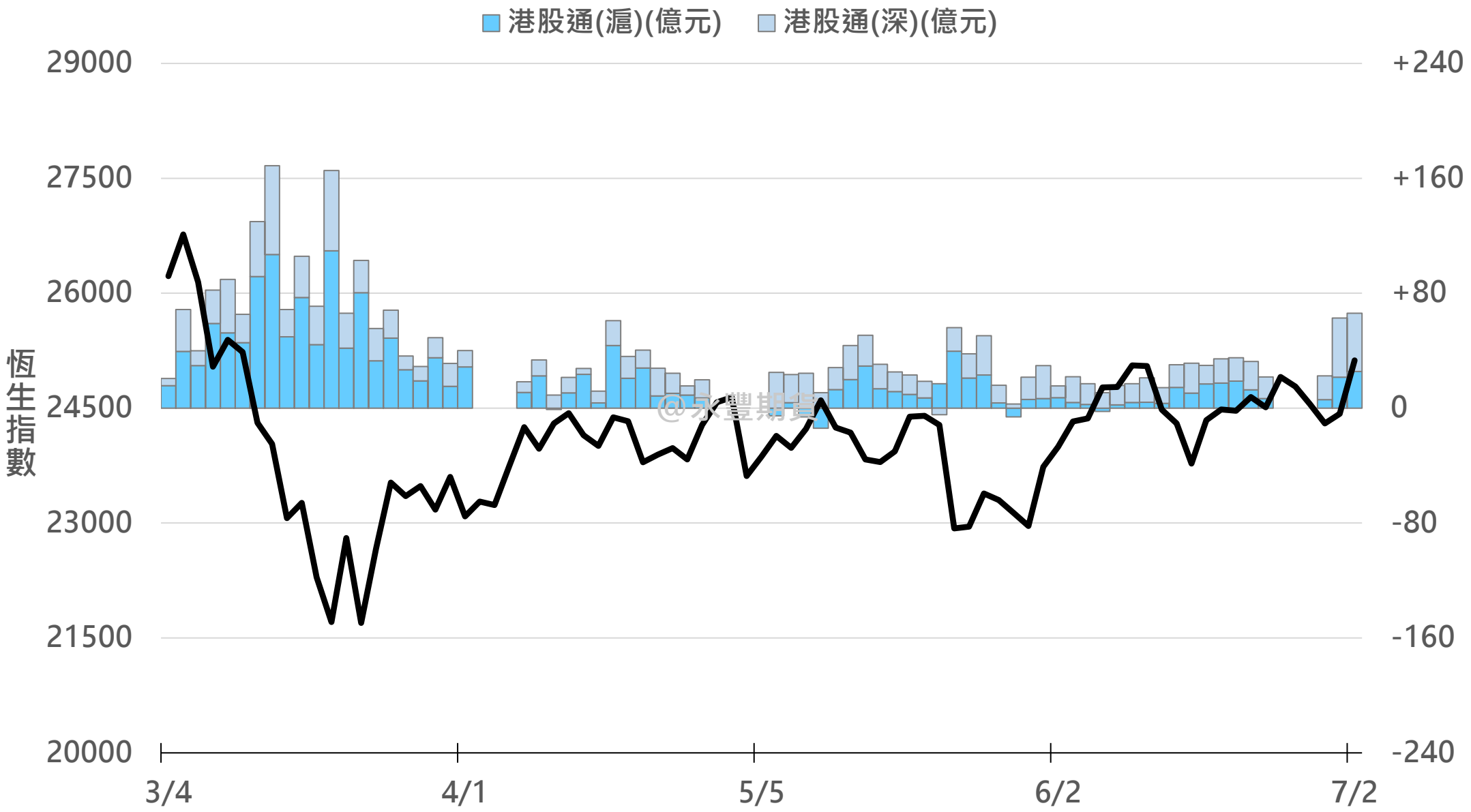

永豐期貨股份有限公司|台北市重慶南路一段2號8樓|02-2381-1799|105年金管期總字第010號|顧問事業部
本資料僅供參考，投資人應審慎考量本身之需求與投資風險，本公司恕不負任何法律責任，亦不作任何保證。未經授權，禁止轉載節錄。
永豐期貨 SinoPac Futures

上證50ETF(滬) - PCR 140.5%

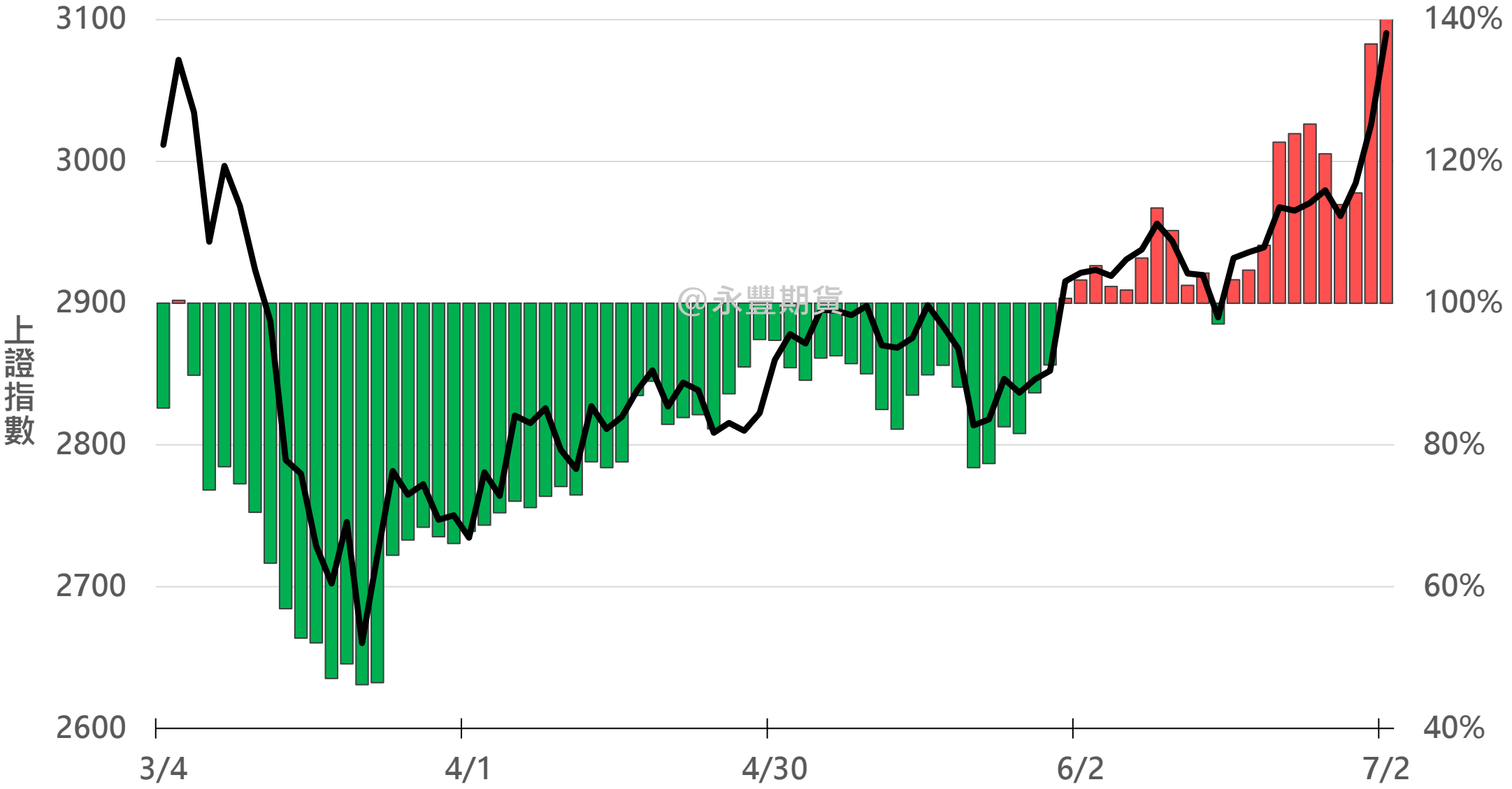

永豐期貨股份有限公司|台北市重慶南路一段2號8樓|02-2381-1799|105年金管期總字第010號|顧問事業部
本資料僅供參考，投資人應審慎考量本身之需求與投資風險，本公司恕不負任何法律責任，亦不作任何保證。未經授權，禁止轉載節錄。
永豐期貨 SinoPac Futures

滬深300ETF(滬+深) - PCR 158.5%

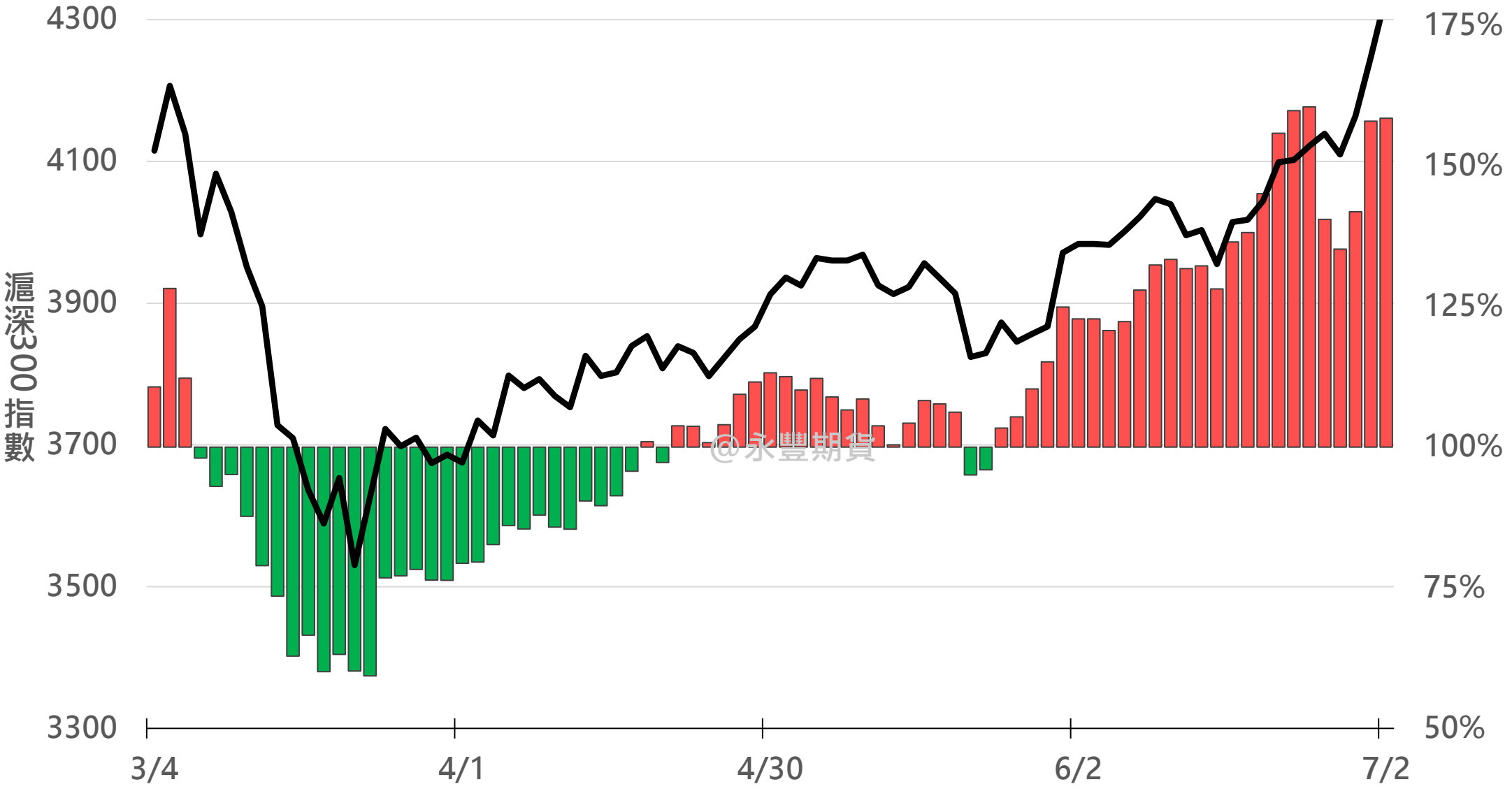

永豐期貨股份有限公司|台北市重慶南路一段2號8樓|02-2381-1799|105年金管期總字第010號|顧問事業部
本資料僅供參考，投資人應審慎考量本身之需求與投資風險，本公司恕不負任何法律責任，亦不作任何保證。未經授權，禁止轉載節錄。
永豐期貨 SinoPac Futures

一般型ETF(單位：張，新台幣億元)

商品	收盤	漲跌	漲跌幅	成交量	金額	市值
元大上證50 (006206)	32.14	+0.74	2.36%	1765	0.56	27.4
富邦上證180 (006205)	31.10	+0.67	2.20%	4472	1.38	81.4
富邦中證500 (00783)	19.61	+0.28	1.45%	1126	0.22	5.9
富邦深100 (00639)	12.76	+0.13	1.03%	1692	0.22	18.4
群益深證中小 (00643)	15.39	+0.23	1.52%	897	0.14	20.5
元大寶滬深 (0061)	18.95	+0.41	2.21%	3258	0.61	44.7
FH滬深 (006207)	24.80	+0.53	2.18%	1306	0.32	16.2
國泰A50 (00636)	21.80	+0.45	2.11%	5326	1.15	53.3
國泰A150 (00743)	22.66	+0.37	1.66%	130	0.03	1.2
富邦恆生國企 (00700)	18.63	-0.08	0.43%	144	0.03	1.2

本資料僅供參考，投資人應審慎考量本身之需求與投資風險，本公司恕不負任何法律責任，亦不作任何保證。未經授權，禁止轉載節錄。

槓桿及反向型ETF(單位：張，新台幣億元)

商品	收盤	漲跌	漲跌幅	成交量	金額	市值
富邦上證180正2 (00633L)	49.57	+2.00	4.20%	17376	8.45	128.1
富邦上證180反1 (00634R)	5.20	-0.13	2.44%	5049	0.27	6.5
元大滬深300正2 (00637L)	19.22	+0.78	4.23%	112447	21.19	196.6
元大滬深300反1 (00638R)	10.45	-0.21	1.97%	3453	0.36	6.9
國泰A50正2 (00655L)	36.36	+1.40	4.00%	7697	2.74	56.3
國泰A50反1 (00656R)	9.46	-0.19	1.97%	680	0.06	2.6
FH香港正2 (00650L)	23.28	+0.41	1.79%	3156	0.73	4.2
FH香港反1 (00651R)	8.49	-0.14	1.62%	2416	0.21	4.6
富邦恆生國企正2 (00665L)	21.72	+0.53	2.50%	977	0.21	3.1
富邦恆生國企反1 (00666R)	13.17	-0.23	1.72%	109	0.01	1.0

本資料僅供參考，投資人應審慎考量本身之需求與投資風險，本公司恕不負任何法律責任，亦不作任何保證。未經授權，禁止轉載節錄。

ETF期貨(單位：口)

商品	月份	收盤	漲跌	漲跌幅	成交量	OI	增減
元大寶滬深 (NZF)	07	19.13	+0.44	2.35%	156	358	+19
	08	19.08	+0.41	2.20%	60	84	+31
富邦上證180 (OAF)	07	31.38	+0.96	3.16%	504	2302	-70
	08	31.28	+0.89	2.93%	58	386	+34
元大上證50 (OBF)	07	32.28	+0.81	2.57%	46	187	-7
	08	31.76	+0.36	1.15%	1	19	0
FH滬深 (OCF)	07	24.89	+0.52	2.13%	63	233	-11
	08	24.89	+0.55	2.26%	10	23	-5
國泰A50 (OJF)	07	22.00	+0.57	2.66%	358	654	-8
	08	21.95	+0.51	2.38%	45	183	+23
富邦深100 (OKF)	07	12.78	+0.13	1.03%	321	731	-162
	08	12.78	+0.14	1.11%	32	54	+19
群益深中小 (OOF)	07	15.39	+0.12	0.79%	82	236	-16
	08	15.34	+0.10	0.66%	15	39	-3

本資料僅供參考，投資人應審慎考量本身之需求與投資風險，本公司恕不負任何法律責任，亦不作任何保證。未經授權，禁止轉載節錄。

永豐期貨 SinoPac Futures