台股盤後快訊

永豐期貨顧問事業部編製

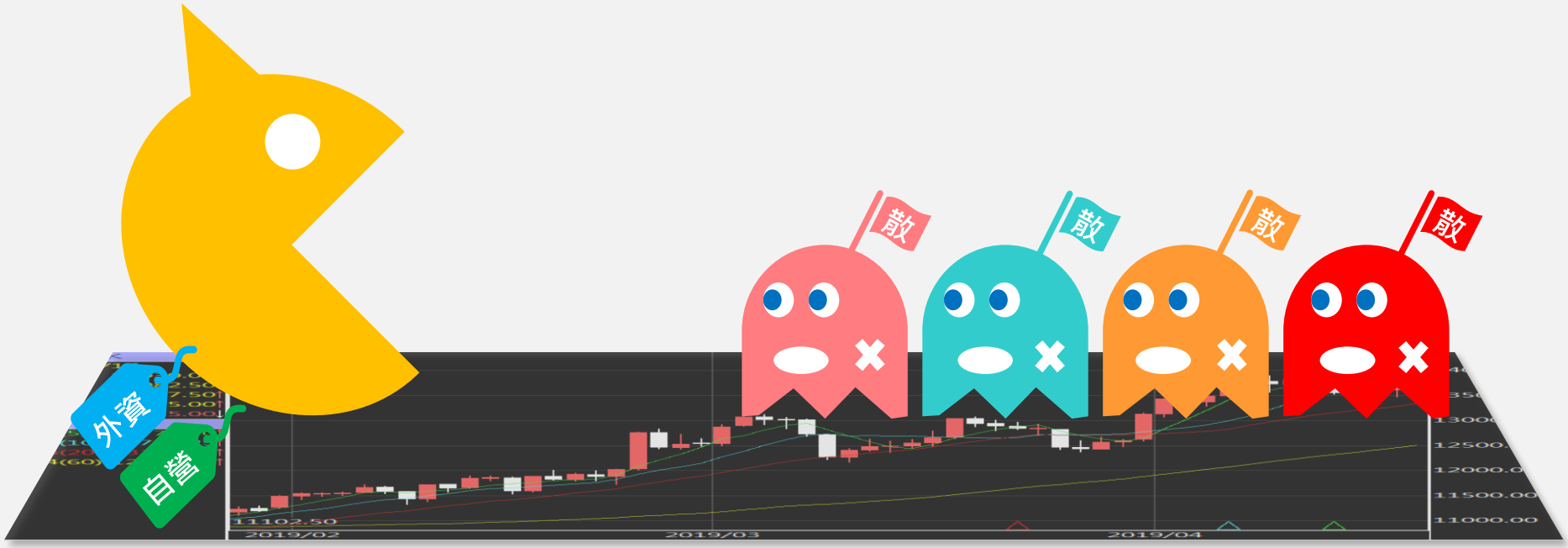

本資料來源為證交所與期交所官網收盤後公布之數據，爾後若有變更，本公司將不做預告或主動更新。

收盤行情表

合約	收盤	漲跌	漲跌幅	成交量	未平倉量	OI增減
加權指數	10938.27	+58.80	+0.54%	1614.93	億元	
台指05	10914	+49	+0.45%	146478	80579	-95
台指06	10838	+45	+0.42%	4525	15821	+1053
電子05	484.95	+3.50	+0.73%	2548	2188	+20
電子06	482.15	+2.85	+0.59%	24	270	+9
金融05	1223.8	-1.4	-0.11%	919	1600	+28
金融06	1213.8	-0.8	-0.07%	39	344	+23
小台05	10914	+49	+0.45%	198586	32178	+1856
小台06	10838	+45	+0.42%	9577	7890	+86

本資料僅供參考，投資人應審慎考量本身之需求與投資風險，本公司恕不負任何法律責任，亦不作任何保證。未經授權，禁止轉載節錄。

三大法人籌碼變化 單位：口 / 億元

	現貨 (金額)	台指 (口數)	Call (口數)	Put (口數)	Call (金額)	Put (金額)
外資	-47.60	41695 (+3148)	14789 (-3629)	25232 (+1782)	1.01 (-0.26)	7.39 (-0.30)
投信	+8.44	-36478 (-18)	-56 (-13)	-83 (0)	0 (0)	0 (0)
自營	+4.79	7657 (-375)	-8887 (+7675)	-39121 (-2945)	-0.26 (+0.48)	-7.81 (+0.20)
合計	-34.37	12874 (+2755)	5846 (+4033)	-13972 (-1163)	0.75 (+0.22)	-0.42 (-0.10)

永豐期貨股份有限公司｜台北市重慶南路一段2號8樓｜02-2381-1799｜105年金管期總字第010號｜顧問事業部
本資料僅供參考，投資人應審慎考量本身之需求與投資風險，本公司恕不負任何法律責任，亦不作任何保證。未經授權，禁止轉載節錄。

十大交易人期權淨部位(口)

	十大(特定人)		十大(非特定人)		全市場OI
	近月	其他月	近月	其他月	
台指	1050 (+1859)	8196 (+4760)	-2270 (-644)	-4093 (-4061)	110429 (+1478)
買權	4611 (+736)	-2766 (-6353)	4108 (+5712)	6398 (+6554)	232169 (-84769)
賣權	-19323 (-3395)	-13565 (+9952)	13636 (+3384)	9605 (-7975)	386511 (-78321)

本資料僅供參考，投資人應審慎考量本身之需求與投資風險，本公司恕不負任何法律責任，亦不作任何保證。未經授權，禁止轉載節錄。

上市融資餘額(億元) 圖表僅更新至前一日數據 1120.4

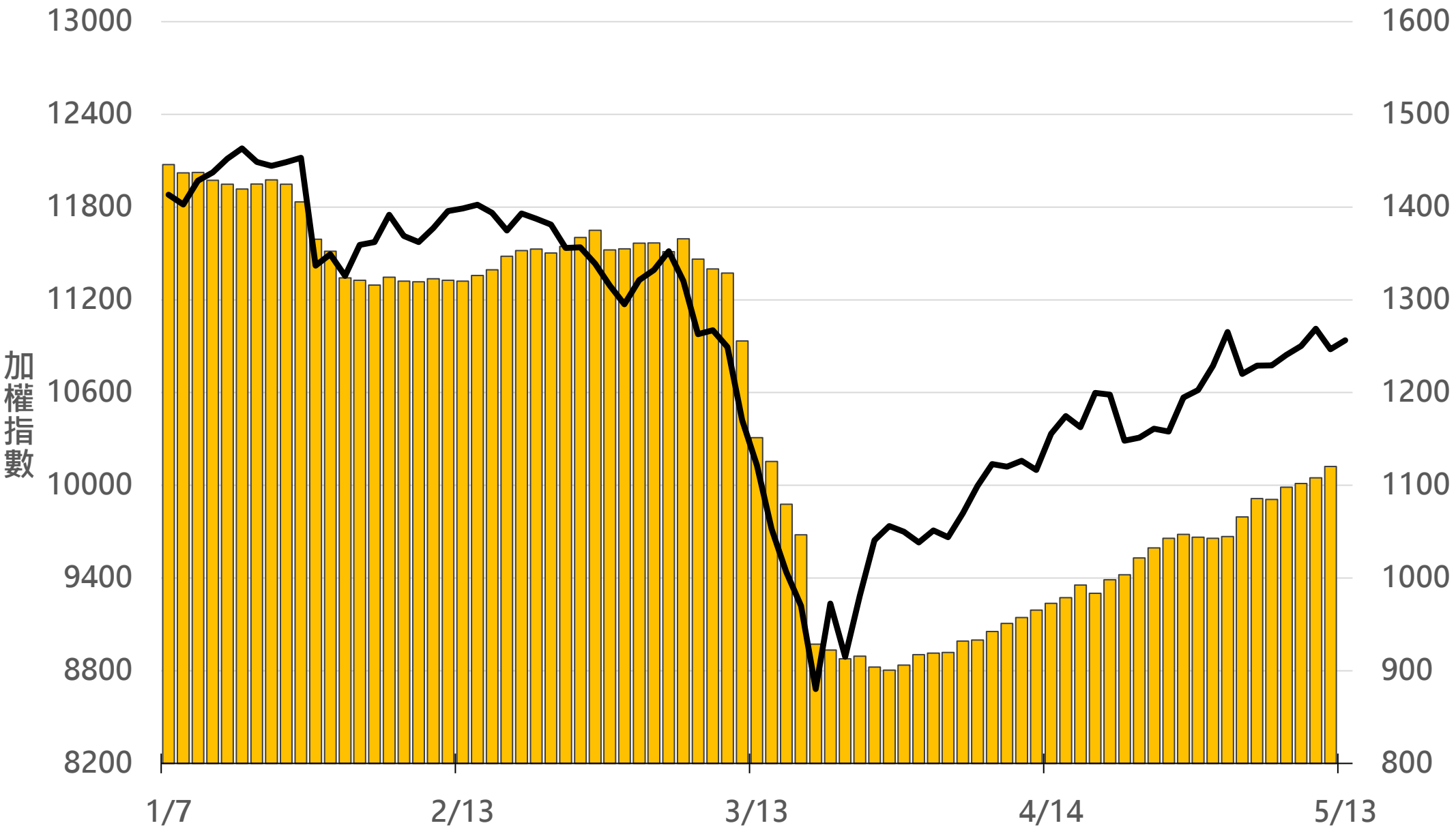

永豐期貨股份有限公司 | 台北市重慶南路一段2號8樓 | 02-2381-1799 | 105年金管期總字第010號 | 顧問事業部
本資料僅供參考，投資人應審慎考量本身之需求與投資風險，本公司恕不負任何法律責任，亦不作任何保證。未經授權，禁止轉載節錄。

小台散戶多空比

散戶多單=全市場OI-三大法人多單
散戶空單=全市場OI-三大法人空單
散戶多空比=(散戶多單-散戶空單)/全市場OI x 100%

-1.97%

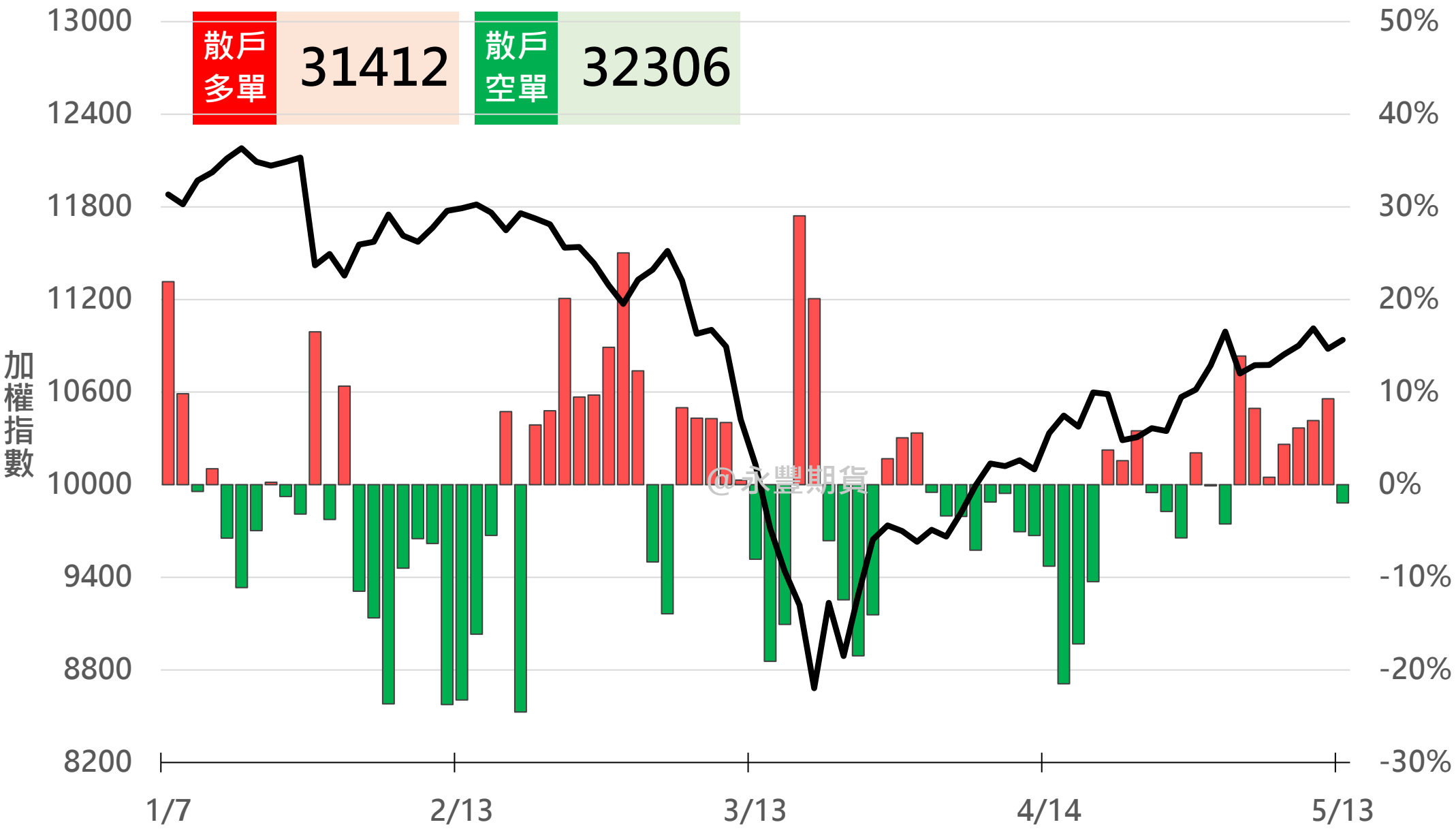

本資料僅供參考，投資人應審慎考量本身之需求與投資風險，本公司恕不負任何法律責任，亦不作任何保證。未經授權，禁止轉載節錄。

Put/Call Ratio 166.48%

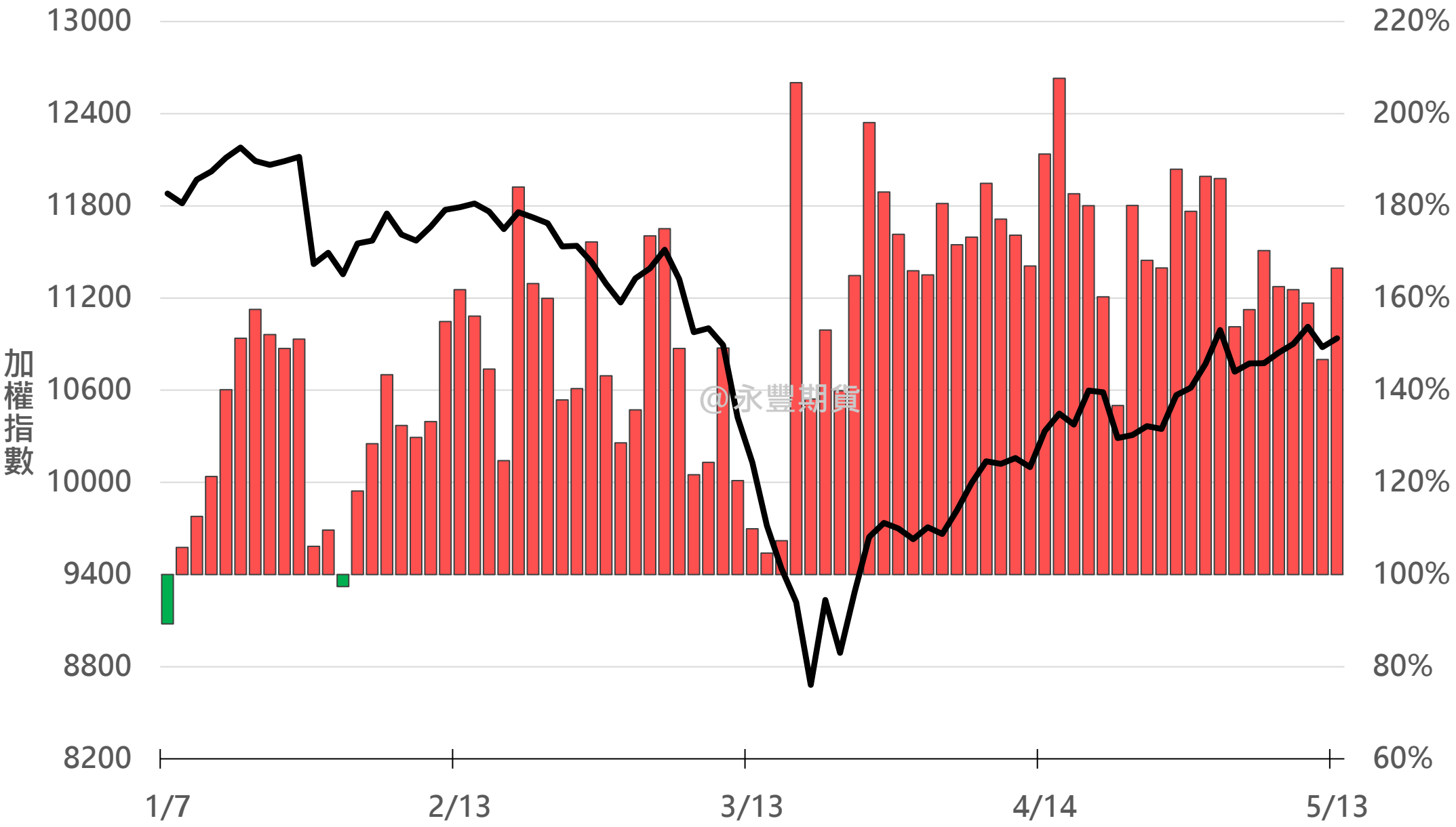

永豐期貨股份有限公司｜台北市重慶南路一段2號8樓｜02-2381-1799｜105年金管期總字第010號｜顧問事業部
本資料僅供參考，投資人應審慎考量本身之需求與投資風險，本公司恕不負任何法律責任，亦不作任何保證。未經授權，禁止轉載節錄。

月選大量區　買權 11100　賣權 10000

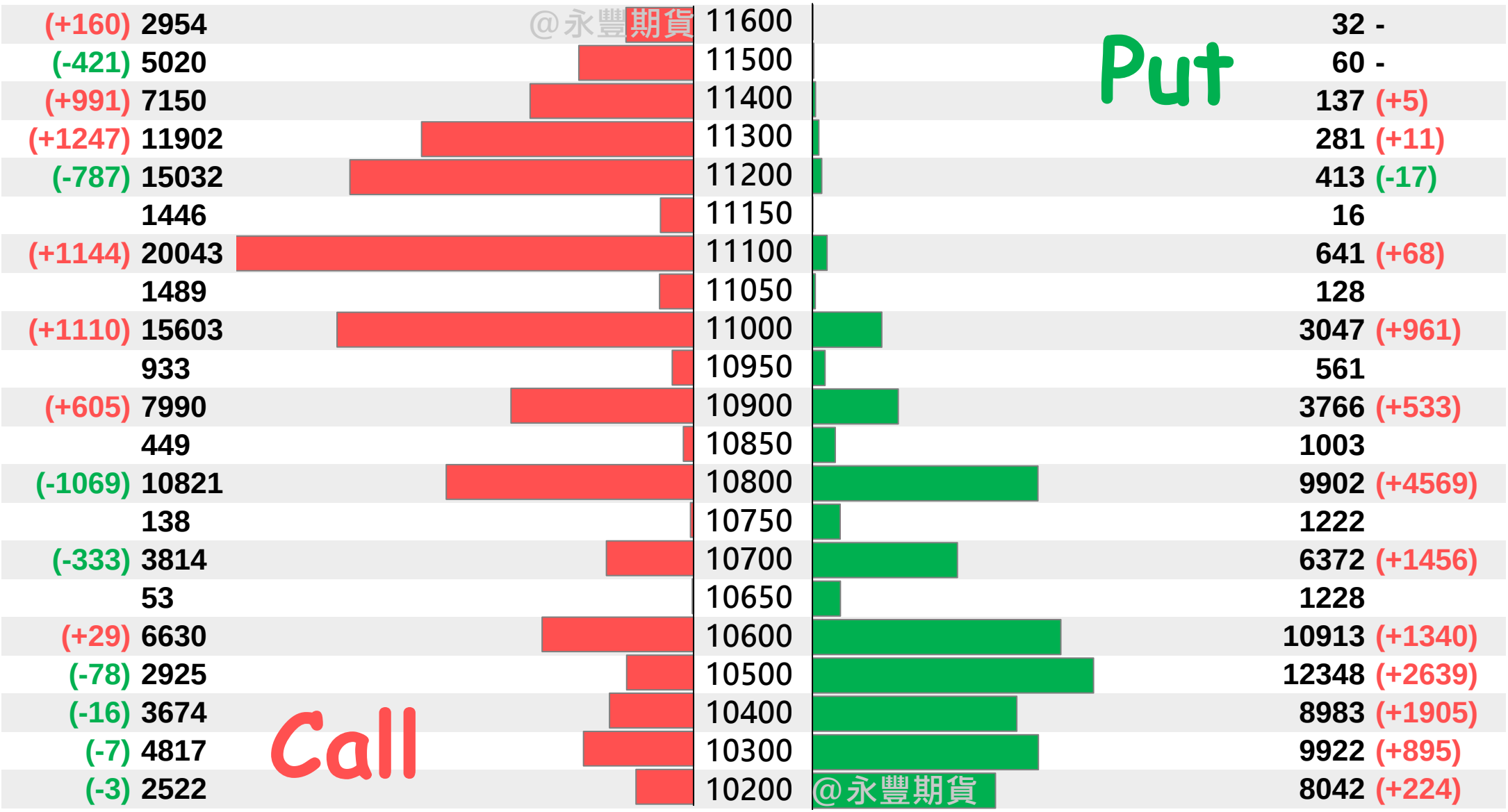

(+160)	2954	11600	32	-
(-421)	5020	11500	60	-
(+991)	7150	11400	137	(+5)
(+1247)	11902	11300	281	(+11)
(-787)	15032	11200	413	(-17)
	1446	11150	16	
(+1144)	20043	11100	641	(+68)
	1489	11050	128	
(+1110)	15603	11000	3047	(+961)
	933	10950	561	
(+605)	7990	10900	3766	(+533)
	449	10850	1003	
(-1069)	10821	10800	9902	(+4569)
	138	10750	1222	
(-333)	3814	10700	6372	(+1456)
	53	10650	1228	
(+29)	6630	10600	10913	(+1340)
(-78)	2925	10500	12348	(+2639)
(-16)	3674	10400	8983	(+1905)
(-7)	4817	10300	9922	(+895)
(-3)	2522	10200	8042	(+224)

Put

Call

@永豐期貨

永豐期貨股份有限公司 | 台北市重慶南路一段2號8樓 | 02-2381-1799 | 105年金管期總字第010號 | 顧問事業部

本資料僅供參考，投資人應審慎考量本身之需求與投資風險，本公司恕不負任何法律責任，亦不作任何保證。未經授權，禁止轉載節錄。

外資買賣超(億元) -47.60

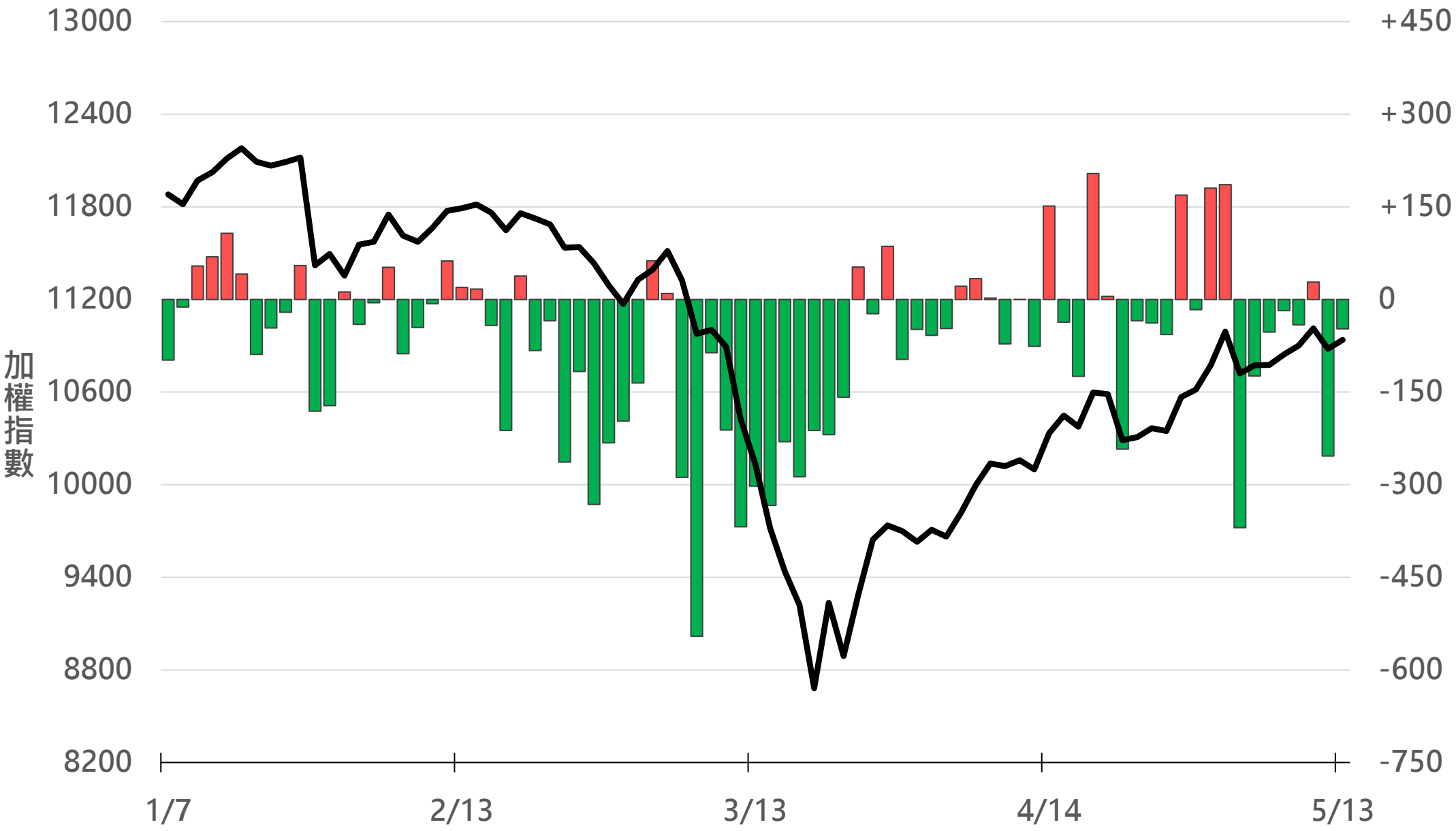

本資料僅供參考，投資人應審慎考量本身之需求與投資風險，本公司恕不負任何法律責任，亦不作任何保證。未經授權，禁止轉載節錄。

外資近20日累計買賣超(億元) -684.45

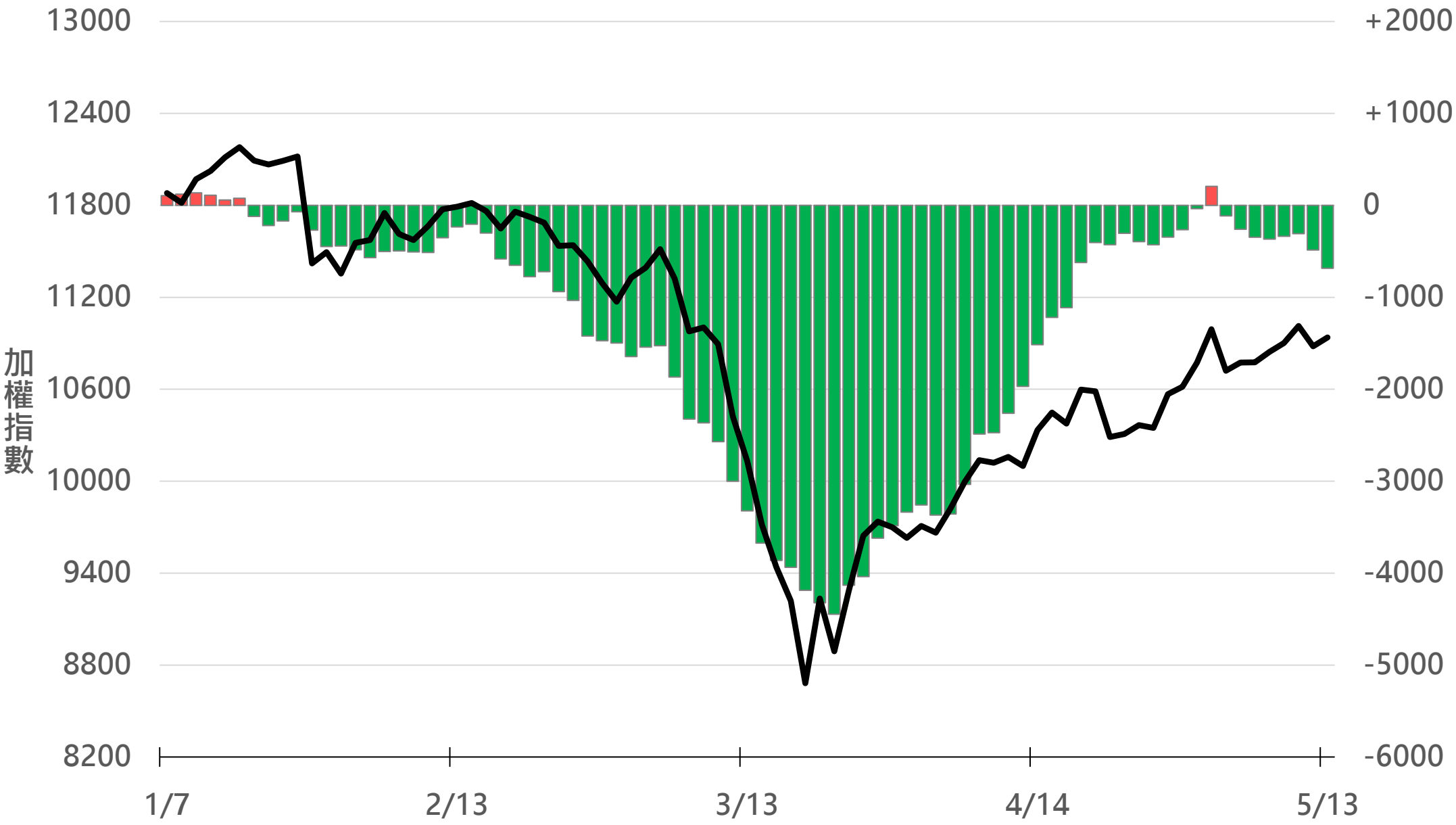

永豐期貨股份有限公司｜台北市重慶南路一段2號8樓｜02-2381-1799｜105年金管期總字第010號｜顧問事業部
本資料僅供參考，投資人應審慎考量本身之需求與投資風險，本公司恕不負任何法律責任，亦不作任何保證。未經授權，禁止轉載節錄。

外資台指期OI(口)

+41695

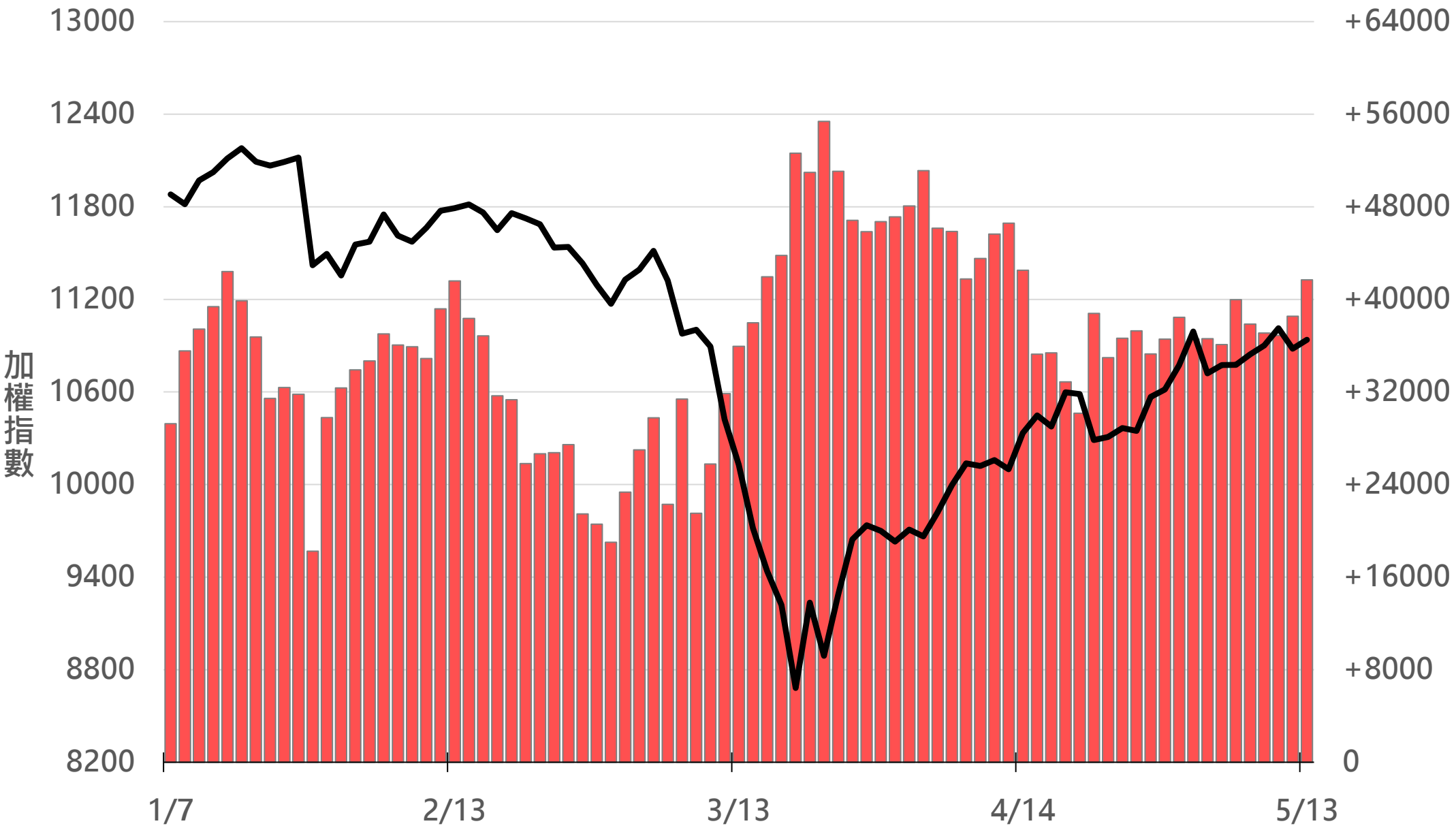

永豐期貨股份有限公司｜台北市重慶南路一段2號8樓｜02-2381-1799｜105年金管期總字第010號｜顧問事業部
本資料僅供參考，投資人應審慎考量本身之需求與投資風險，本公司恕不負任何法律責任，亦不作任何保證。未經授權，禁止轉載節錄。

外資選權OI(口)

0軸以上為買方，以下為賣方

買權 +14789
賣權 +25232

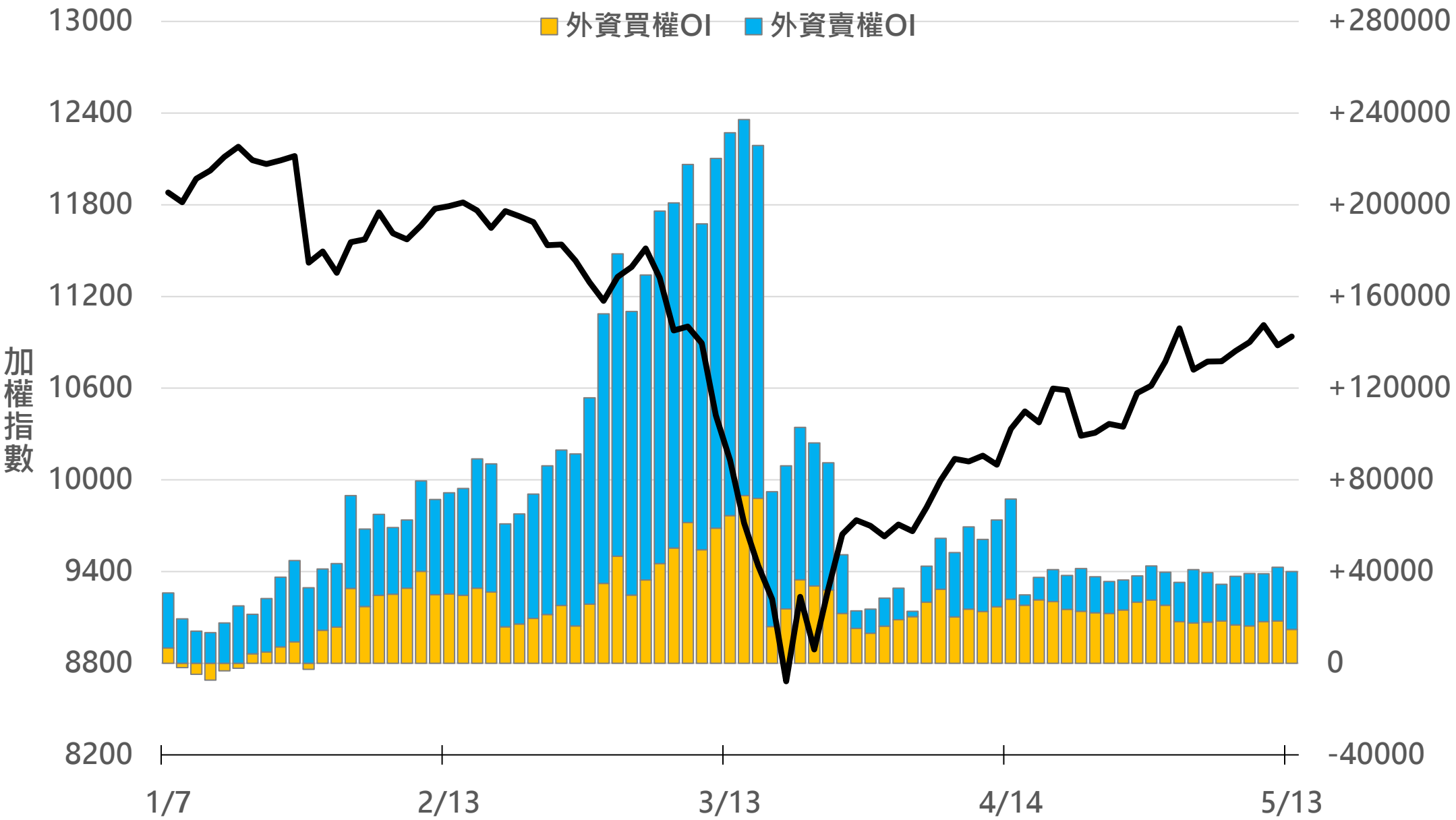

本資料僅供參考，投資人應審慎考量本身之需求與投資風險，本公司恕不負任何法律責任，亦不作任何保證。未經授權，禁止轉載節錄。

外資選權OI淨金額(億元) -6.38

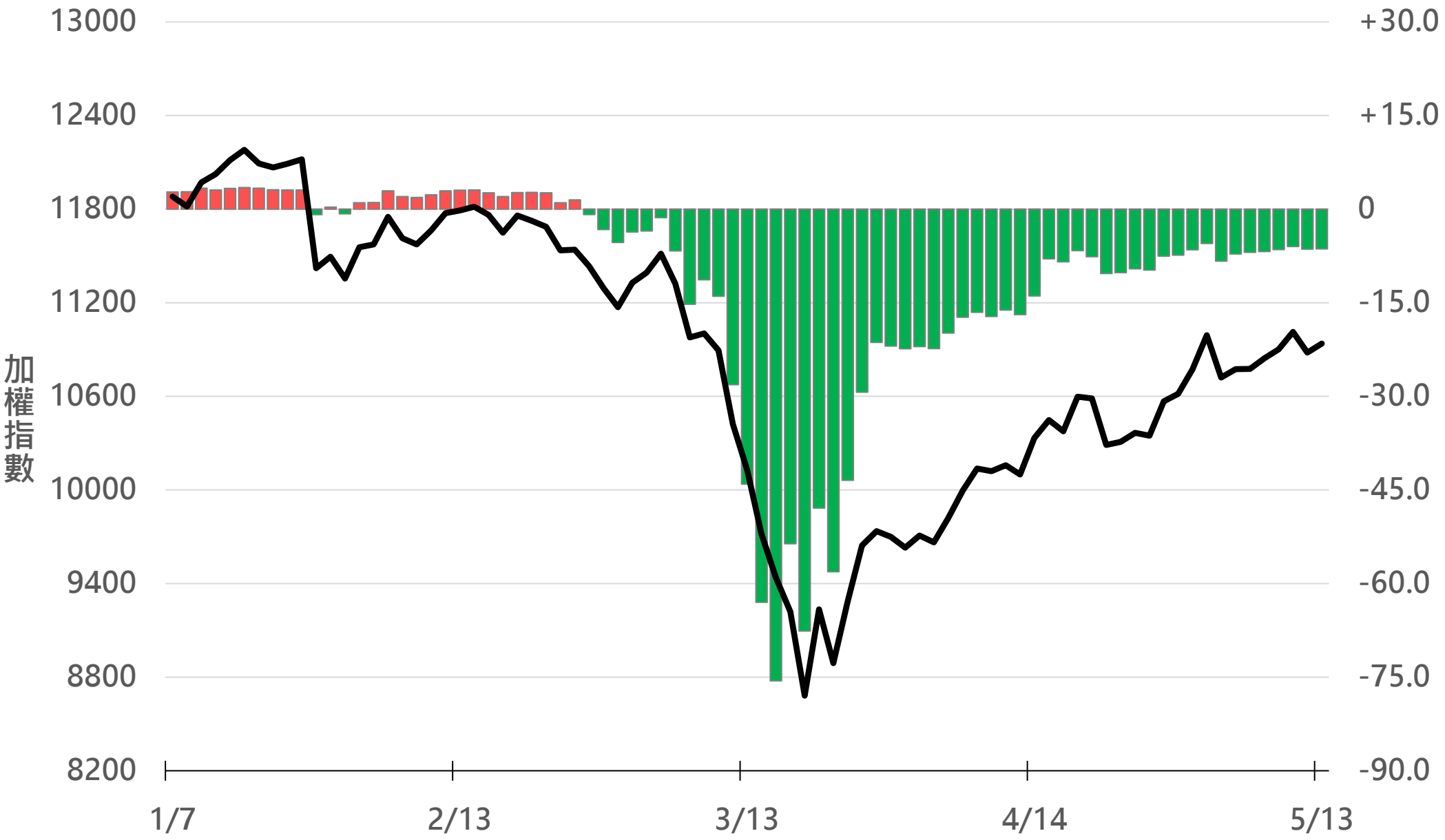

本資料僅供參考，投資人應審慎考量本身之需求與投資風險，本公司恕不負任何法律責任，亦不作任何保證。未經授權，禁止轉載節錄。

自營買賣超(億元) +4.79

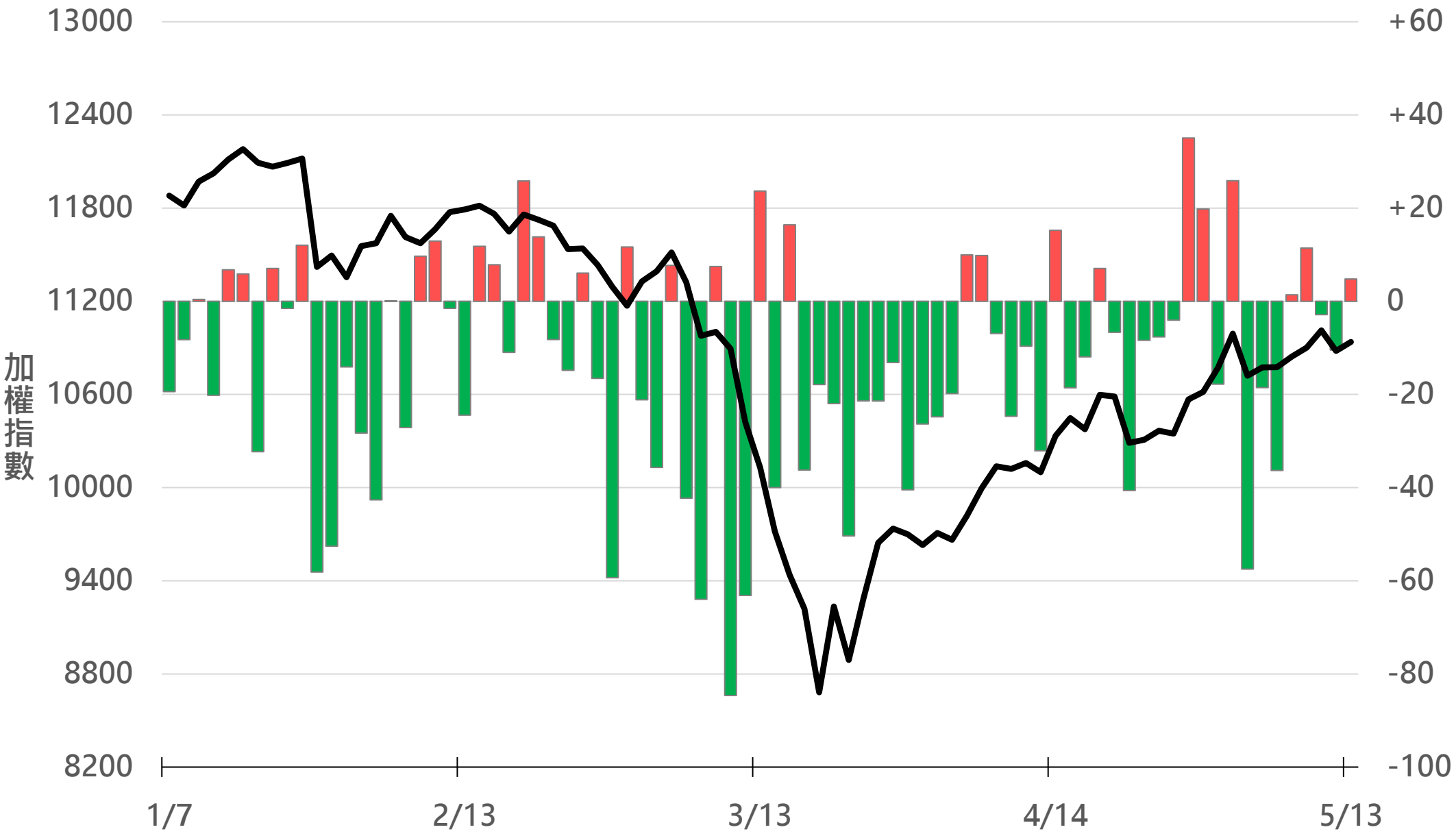

本資料僅供參考，投資人應審慎考量本身之需求與投資風險，本公司恕不負任何法律責任，亦不作任何保證。未經授權，禁止轉載節錄。

自營近20日累計買賣超(億元) -136.05

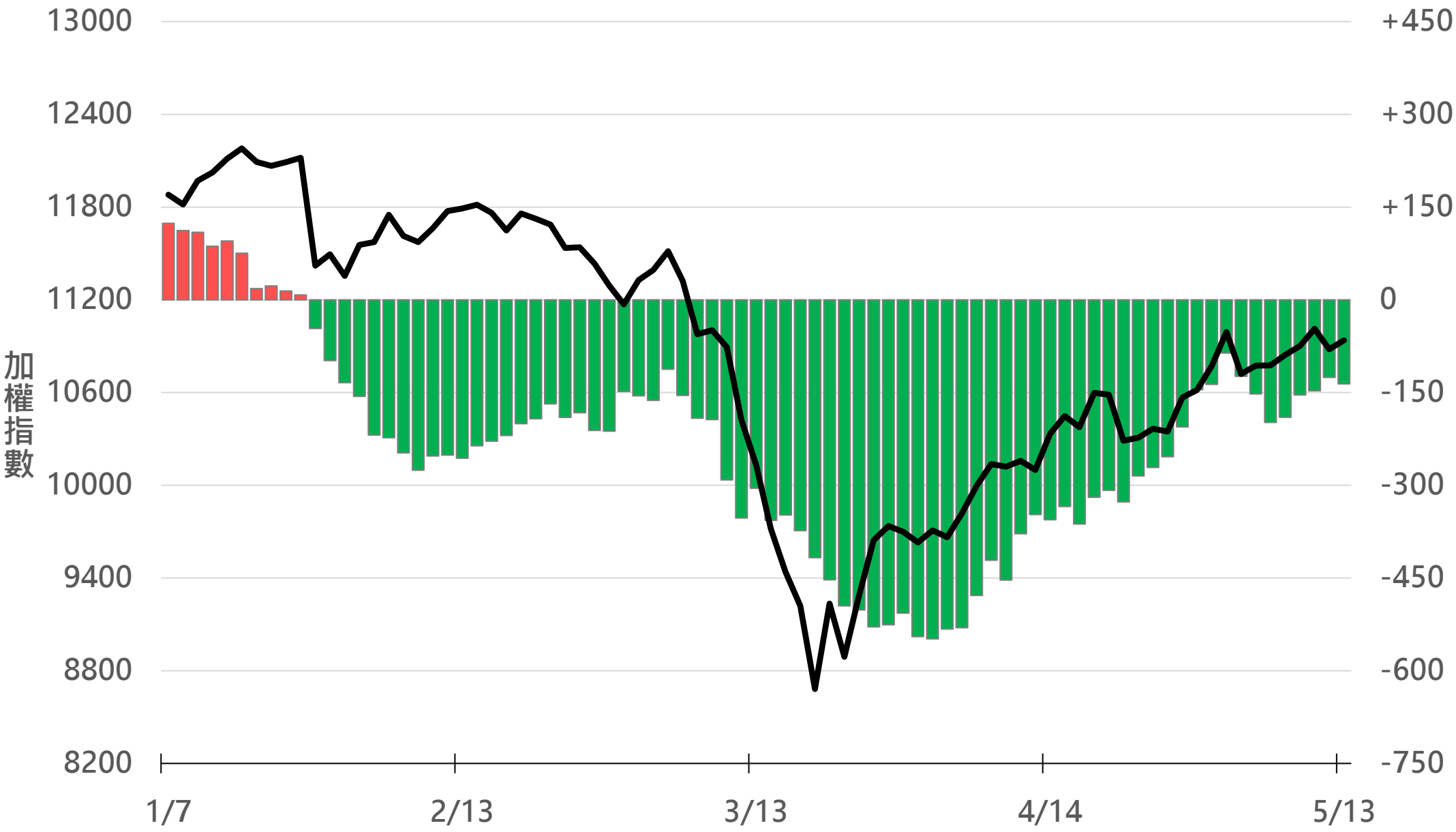

永豐期貨股份有限公司｜台北市重慶南路一段2號8樓｜02-2381-1799｜105年金管期總字第010號｜顧問事業部
本資料僅供參考，投資人應審慎考量本身之需求與投資風險，本公司恕不負任何法律責任，亦不作任何保證。未經授權，禁止轉載節錄。

自營台指期OI(口) +7657

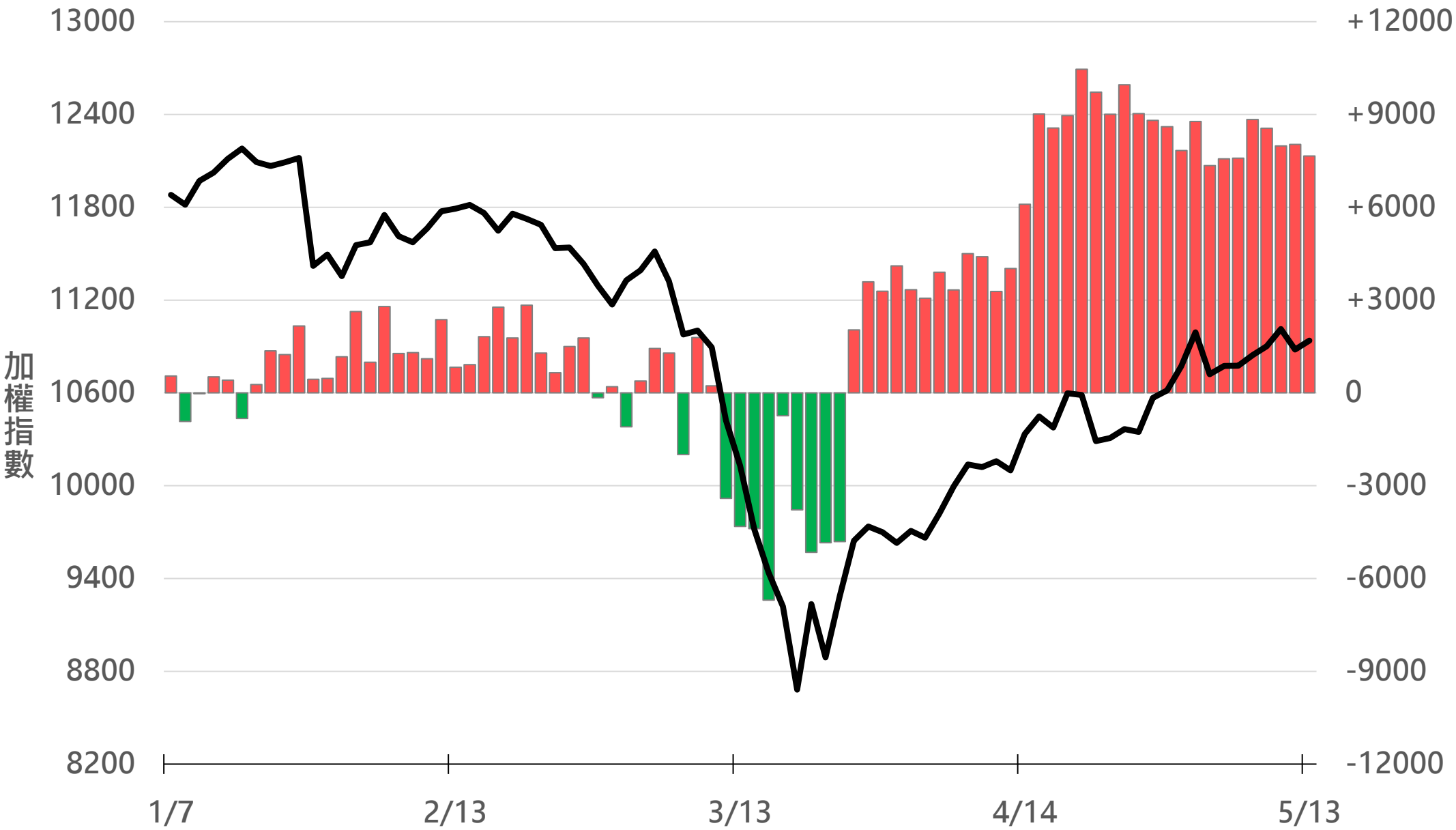

本資料僅供參考，投資人應審慎考量本身之需求與投資風險，本公司恕不負任何法律責任，亦不作任何保證。未經授權，禁止轉載節錄。

自營選權OI(口)

0軸以上為買方，以下為賣方

買權	-8887
賣權	-39121

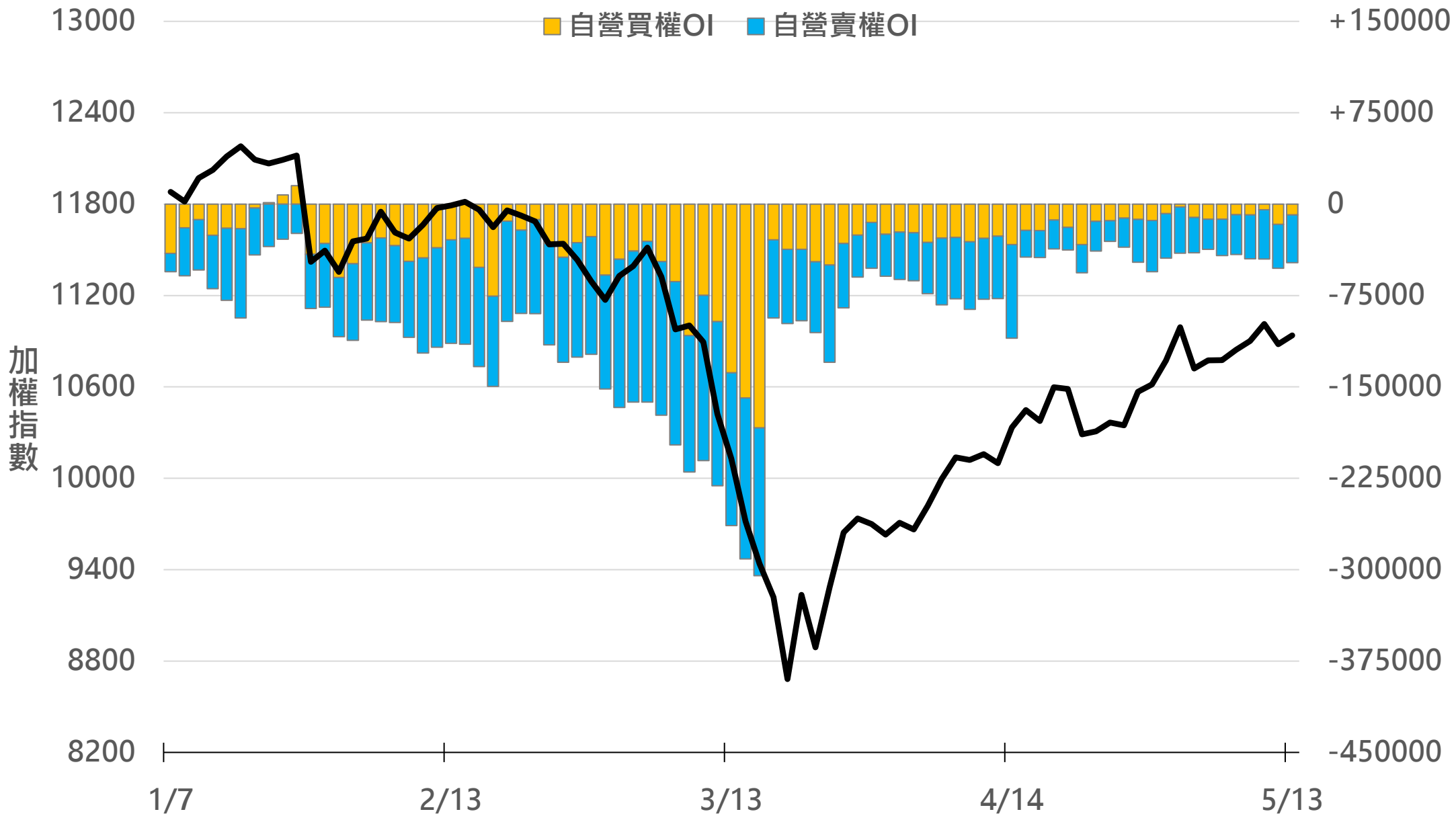

本資料僅供參考，投資人應審慎考量本身之需求與投資風險，本公司恕不負任何法律責任，亦不作任何保證。未經授權，禁止轉載節錄。

自營選權OI淨金額(億元) +7.55

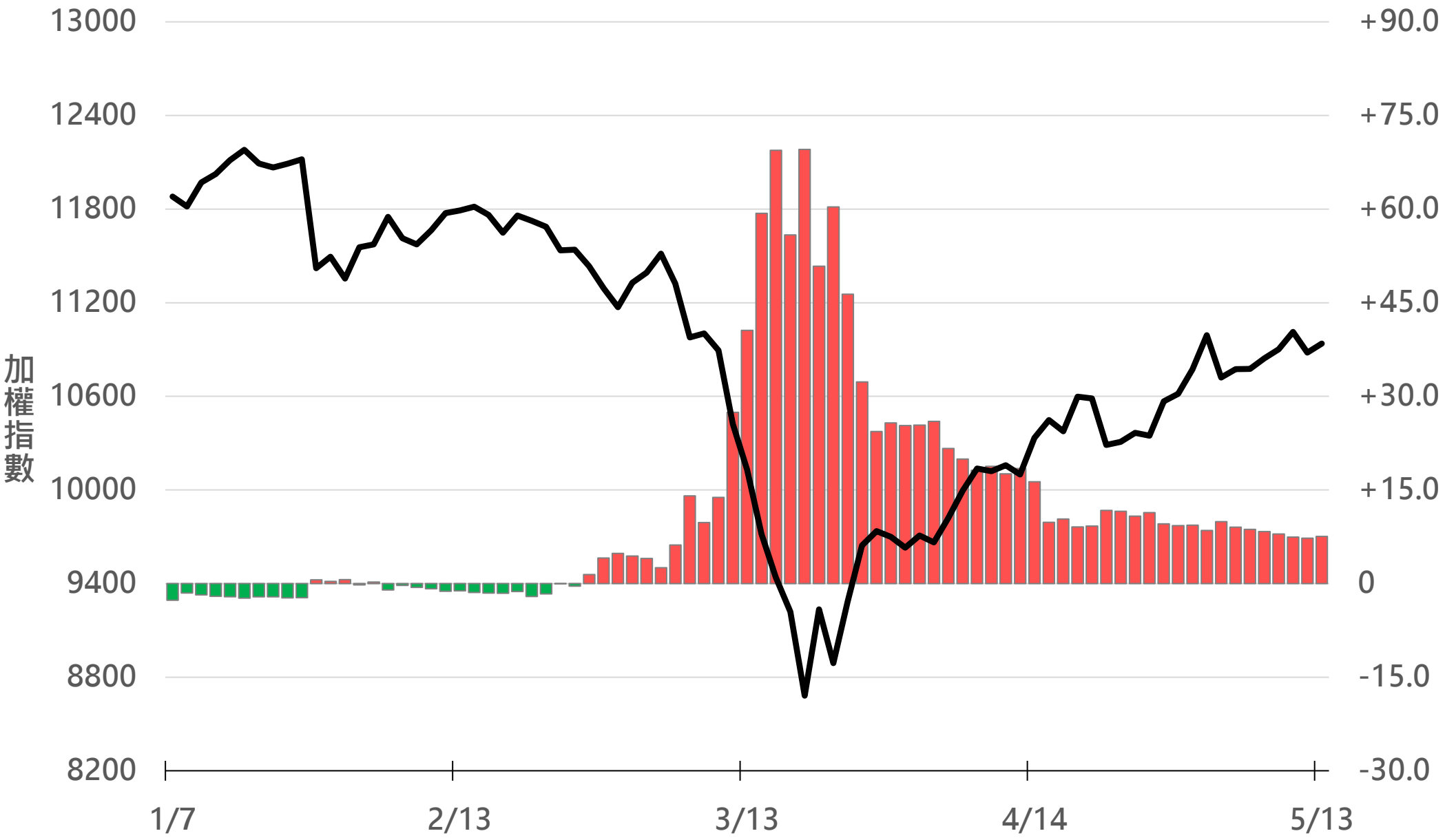

本資料僅供參考，投資人應審慎考量本身之需求與投資風險，本公司恕不負任何法律責任，亦不作任何保證。未經授權，禁止轉載節錄。

十特全月台指期OI(口) +9246

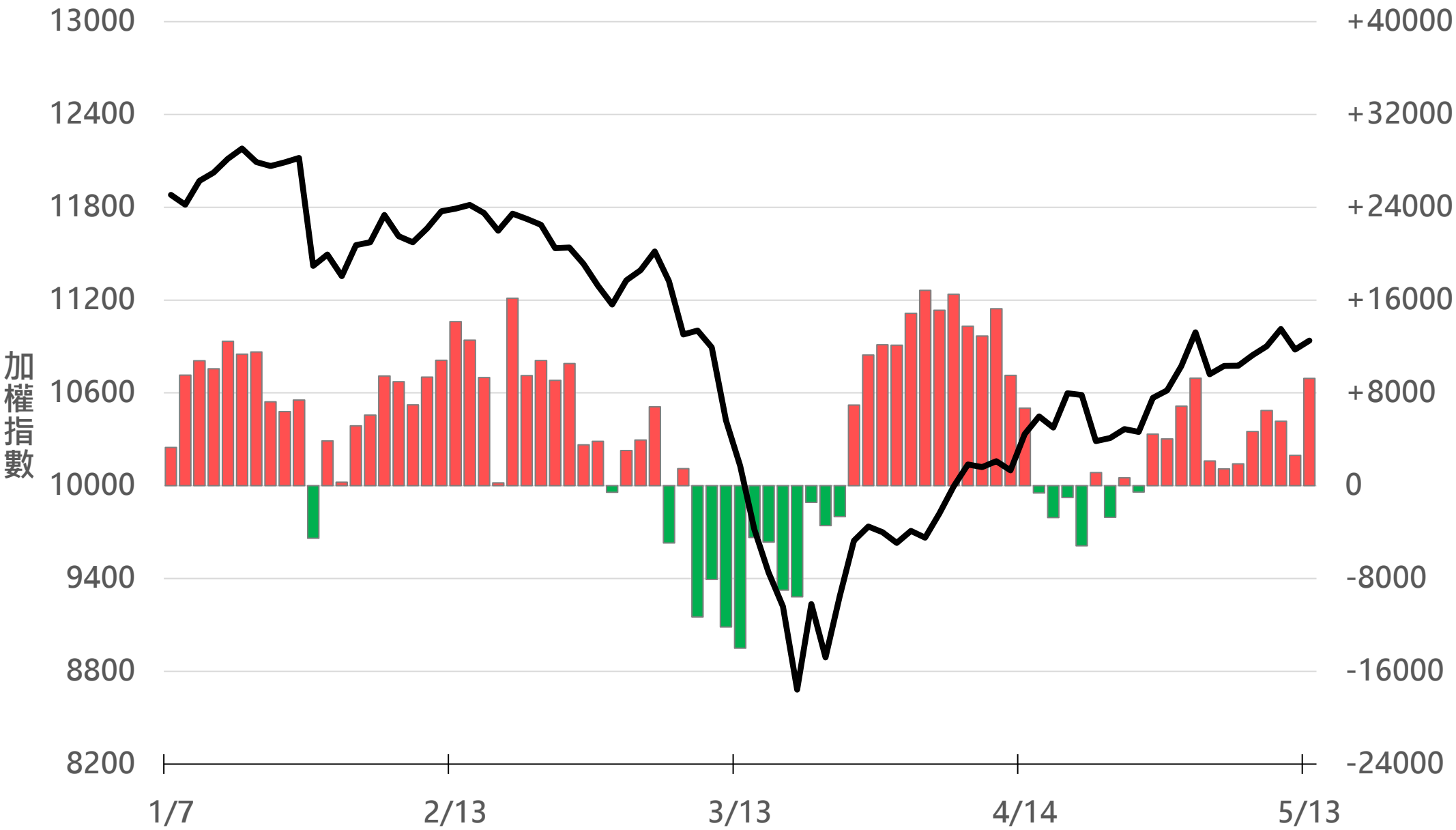

永豐期貨股份有限公司｜台北市重慶南路一段2號8樓｜02-2381-1799｜105年金管期總字第010號｜顧問事業部
本資料僅供參考，投資人應審慎考量本身之需求與投資風險，本公司恕不負任何法律責任，亦不作任何保證。未經授權，禁止轉載節錄。

十特全月選權OI(口)

0軸以上為買方
0軸以下為賣方

買權	+1845
賣權	-32888

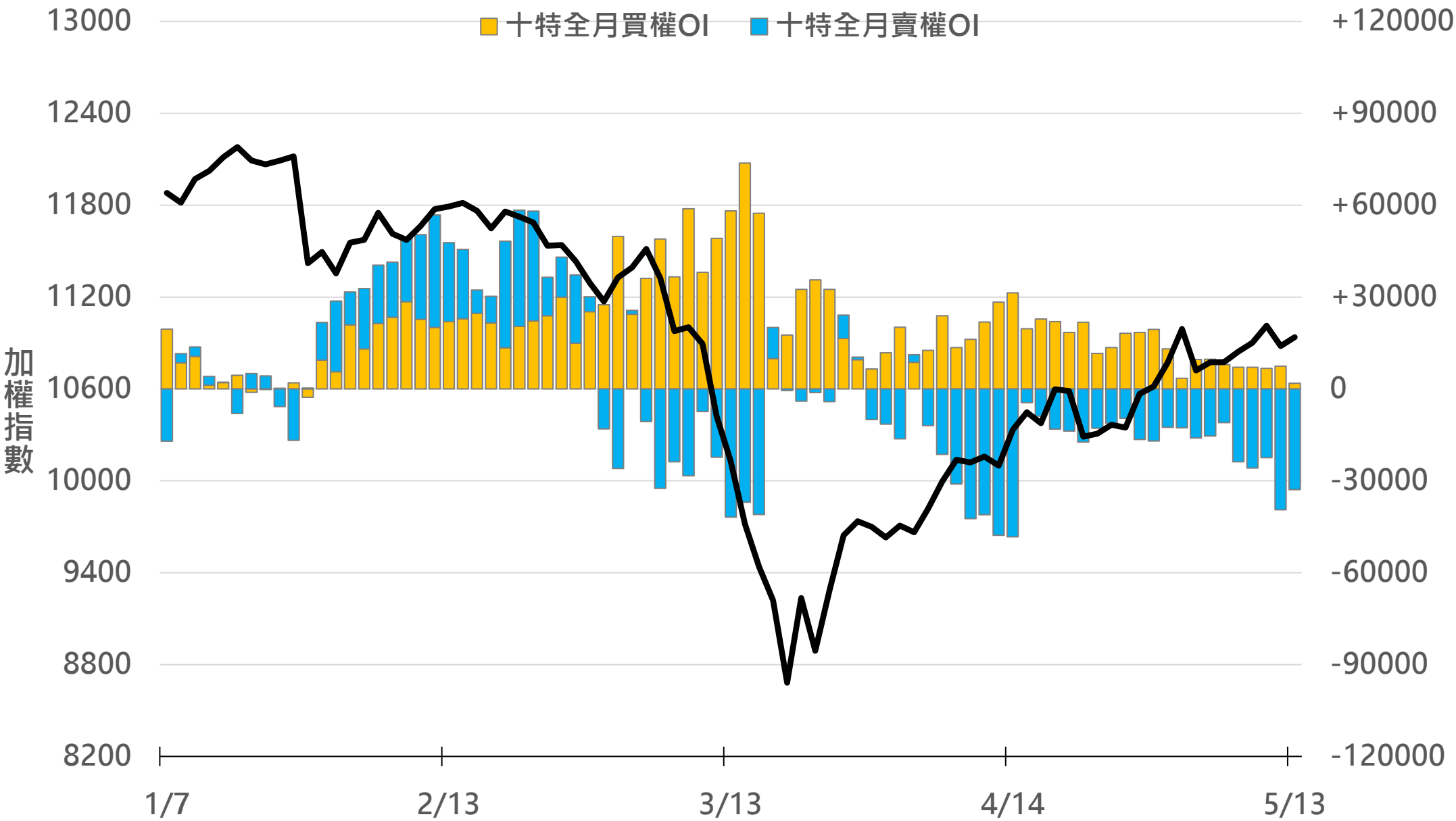

永豐期貨股份有限公司｜台北市重慶南路一段2號8樓｜02-2381-1799｜105年金管期總字第010號｜顧問事業部
本資料僅供參考，投資人應審慎考量本身之需求與投資風險，本公司恕不負任何法律責任，亦不作任何保證。未經授權，禁止轉載節錄。