台指選擇權大量區 / 外資台指OI淨部位與變動

合約	Call	OI	Put	OI	外資OI	
月選	11100	16667	10000	15411	淨部位	+37088
週選	11200	9510	10750	6548	變動	↓ 776

上市櫃信用交易

市場	資餘(億)	增減(億)	券餘(張)	增減(張)
上市	1101.90	+3.96	897604	+3500
上櫃	378.77	+0.80	71554	-149

期貨T+1收盤行情

合約	開盤	最高	最低	收盤	漲跌	漲跌幅	成交量	末平倉	OI增減
台指期近月	10873	10955	10850	10953	+59	↑ 0.54%	31894	-	-
台指期次月	10799	10870	10768	10870	+61	↑ 0.56%	459	-	-
小台期近月	10875	10953	10849	10952	+58	↑ 0.53%	54356	-	-
小台期次月	10798	10868	10766	10868	+59	↑ 0.55%	2093	-	-
道瓊期近月	24071	24321	24011	24307	+152	↑ 0.63%	6330	-	-
標普期近月	2908.75	2930	2897.25	2903.25	-10.25	↑ 0.35%	255	-	-
那斯達近月	9198	9225	9119	9225	+8.00	↑ 0.09%	718	-	-

摩台指收盤行情

合約	開盤	最高	最低	收盤	漲跌	漲跌幅	成交量	末平倉	OI增減
摩台近月	411.8	415.6	409.7	413.5	+2.6	↑ 0.63%	40348	0	-152734
近月(T+1)	413.1	415.4	411.7	414.8	+1.3	↑ 0.31%	12452	-	-
摩台次月	406.7	411.0	406.7	409.6	+0.8	↑ 0.20%	82	0	-101
次月(T+1)	409.7	409.7	411.5	411.5	+1.9	↑ 0.46%	9	-	-

布侖特原油收盤行情

合約	開盤	最高	最低	收盤	漲跌	漲跌幅	成交量	末平倉	折溢價
ICE布侖特近月	29.60	31.14	29.43	30.97	+1.51	↑ 5.13%	268457	416652	-
布侖特近月	894.0	896.5	887.5	890.0	+3.00	↑ 0.34%	52	0	-
布侖特近月T+1	900	914	881	914	+24.00	↑ 2.70%	68	-	-5.91%

國際指數收盤行情

名稱	收盤	漲跌	漲跌%
道瓊指數	24331.32	+455.43	↑ 1.91%
那斯達克	9121.32	+141.66	↑ 1.58%
標普五百	2929.80	+48.61	↑ 1.69%
費城半導	1775.61	+50.68	↑ 2.94%
美元指數	99.100	-0.720	↓ 0.72%
S&P VIX	27.98	-3.46	↓ 11.01%
時報金融	5935.98	休市	▪ 0
法國巴黎	4549.64	+48.20	↑ 1.07%
法蘭克福	10904.48	+145.21	↑ 1.35%
歐道五十	2908.11	+27.51	↑ 0.96%
MSCI新興市場	911.650	+14.76	↑ 1.65%
BDI航運指數	514.00	-20.00	↓ 3.75%
美債十殖利率	0.6900	+0.0600	↑ 9.52%

重要美股收盤資訊

名稱	收盤	漲跌	漲跌%
蘋果	310.13	+6.39	↑ 2.10%
英特爾	59.67	+0.50	↑ 0.85%
美光	48.25	+1.66	↑ 3.56%
德州儀器	115.00	+1.35	↑ 1.19%
高通	80.56	+1.73	↑ 2.19%
美孚石油	46.18	+1.94	↑ 4.39%
微軟	184.68	+1.08	↑ 0.59%
SunPower	7.71	+0.45	↑ 6.20%
特斯拉	819.42	+39.38	↑ 5.05%
耐吉	90.46	+1.90	↑ 2.15%
家得寶	234.43	+4.98	↑ 2.17%
沃爾瑪	122.94	+1.05	↑ 0.86%
摩根大通	92.70	+1.49	↑ 1.63%

原物料期貨收盤行情

商品	收盤	漲跌	漲跌%
黃金	1713.90	-11.90	↓ 0.69%
輕原油	24.74	+1.19	↑ 5.05%
玉米	319.25	+1.25	↑ 0.39%
小麥	522.00	-0.50	↓ 0.10%
黃豆	850.50	+6.25	↑ 0.74%
LME銅3M	5257.0	休市	▪ 0
LME鋅3M	2002.5	休市	▪ 0
LME鎳3M	12313.0	休市	▪ 0

ADR收盤資訊

公司	收盤	漲跌	漲跌%	折溢價
台積電	52.91	+0.58	↑ 1.11%	+6.53%
聯電	2.570	+0.020	↑ 0.78%	-1.63%
中華電	37.10	+0.58	↑ 1.59%	+1.01%
南茂	21.52	+0.63	↑ 3.02%	+0.08%
日月光投控	4.61	+0.18	↑ 4.06%	+2.12%

永豐期貨股份有限公司 100 台北市重慶南路一段2號8F / 105年金管期總字第010號
本資料僅供參考，客戶應審慎考量本身之需求與投資風險，本公司恕不負任何法律責任，亦不作任何保證。未經授權，禁止轉載節錄。

五月份個股期貨

排名	股名	現貨收盤	期貨收盤	成交量(全月)	OI(全月)	期貨保證金
1	鴻海	76.20	76.20	5008	14032	$20,574
2	晶電	39.60	39.75	4599	4551	$10,733
3	台積電	297.50	297.50	4131	16826	$80,325
4	國巨	403.50	403.00	3310	2461	$108,810
5	玉晶光	490.00	488.50	3200	1064	$197,843
6	華通	41.55	41.90	2881	2389	$11,313
7	欣興	44.70	44.65	2604	2300	$12,056
8	中美晶	90.60	90.50	2317	1860	$24,435
9	友達	7.39	7.40	2060	4112	$1,998
10	穩懋	281.50	281.00	1762	1605	$75,870

上市融資餘額(億元)

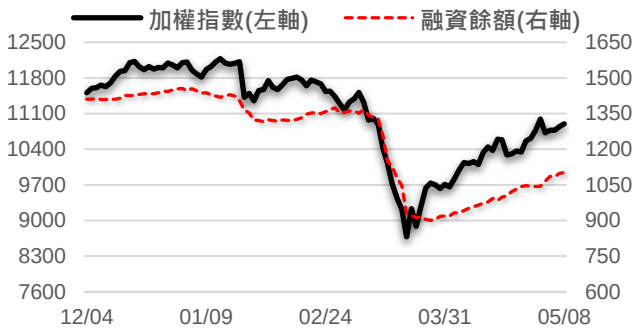

上櫃融資餘額(億元)

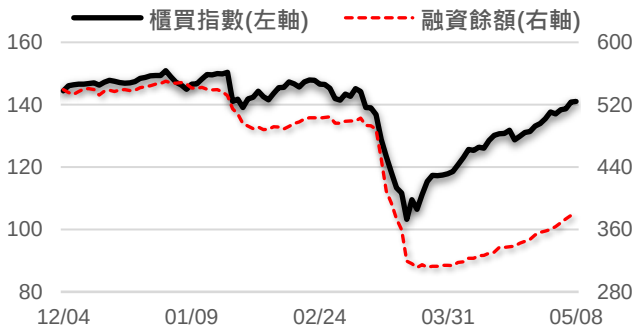

上市融券餘額(萬張)

上櫃融券餘額(萬張)

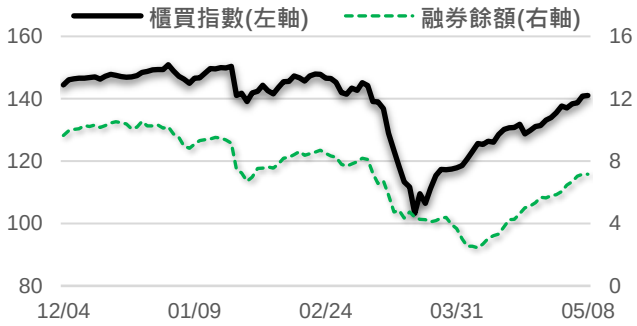

八大行庫買賣超(億元)

外資持股市值佔台股總市值(%)

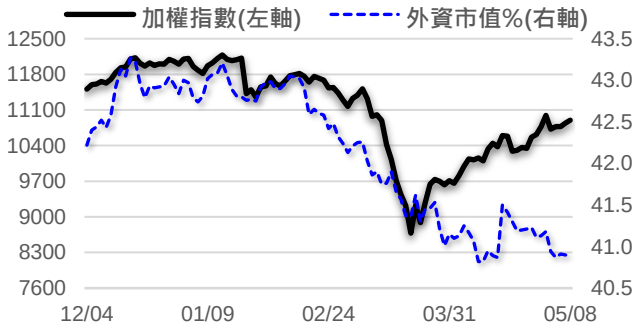

永豐期貨股份有限公司 100 台北市重慶南路一段2號8F / 105年金管期總字第010號
本資料僅供參考，客戶應審慎考量本身之需求與投資風險，本公司恕不負任何法律責任，亦不作任何保證。未經授權，禁止轉載節錄。

WSJ：川普政府加速推動台積電赴美設廠 半導體全面美國製造

《華爾街日報》週日 (10 日) 報導，由於新冠疫情凸顯美國倚賴亞洲半導體供應鏈的脆弱性，川普政府正繃緊神經，要求諸如台積電和英特爾等晶片製造商赴美設廠，目標半導體全面自給自足。

美中貿易戰起後，美國基於國防安全考量，頻頻傳出要台積電赴美設廠的消息，然而，新冠疫情儼然成又一劑催化劑。據消息人士透露，美國政府和半導體企業有意加速在美國蓋新晶片工廠，川普政府更點名台積電 (TSM-US) 和英特爾 (INTC-US) 公司赴美設廠，台積電一直都有和美商務部、國防部，以及大客戶蘋果談論赴美設廠事宜。台積電、英特爾、三星電子為目前全球擁有最新進半導體製程技術的三家廠商，美國官員透露，台積電強大的先進製程實力，讓美國特別擔心對台灣的依賴。 (鉅亨網)

歐盟拚觀光 將放寬邊境管制

隨著歐盟多國的新冠肺炎疫情持續降溫，法國與西班牙等國本周都將陸續鬆綁「禁足令」，歐盟也準備在本周宣布放寬成員國之間的邊境管制，以提振受到重創的旅遊觀光業，挽救夏日旅遊旺季。不過，歐盟將繼續對外關閉邊界至少到6月中，不准非必要旅行。

路透報導，歐盟執委會將通知27個成員國，逐步解除歐盟內部的邊境管制措施，並重啟部分旅行，以幫助陷入困境的觀光業。執委會預定13日正式告知成員國，由成員國擔保在疫情期間遭取消的旅遊憑證，並開始解除內部邊境管制。目前申根區26國裡，至少17國都實施多種形式的旅遊限制措施。根據執委會，旅遊業每年6到8月約可賺進1,500億歐元，約3.6億名國際旅客造訪。 (經濟日報)

永豐期貨股份有限公司 100 台北市重慶南路一段2號8F / 105年金管期總字第010號
本資料僅供參考，客戶應審慎考量本身之需求與投資風險，本公司恕不負任何法律責任，亦不作任何保證。未經授權，禁止轉載節錄。

本週經濟數據

時間	時間	項目	前值	預測值	公佈值
2020/5/8	星期五				
日本	7:30	日本家庭戶均消費支出年率(%) (年增率) (3月)	-0.30%	-6.70%	-6.00%
美國	20:30	美國平均時薪年率(%) (年增率) (4月)	3.30%	3.30%	7.90%
美國	20:30	美國季調後非農就業人口變動 (4月)	-870K	-22,000K	-20,500K
美國	20:30	美國勞動參與率 (4月)	0.627		0.602
美國	20:30	美國失業率 (4月)	0.044	0.16	0.147
2020/5/9	星期六				
美國	1:00	美國當周貝克休斯石油鑽井總數(口)	325		292
2020/5/12	星期二				
中國	9:30	中國CPI年率(%) (年增率) (4月)	4.30%	3.70%	
中國	9:30	中國PPI年率(%) (年增率) (4月)	-1.50%	-2.60%	
印度	20:00	印度CPI年率(%) (年增率) (4月)	5.91%	5.68%	
美國	20:30	美國未季調核心CPI年率(%) (年增率) (4月)	2.10%	1.70%	
2020/5/13	星期三				
英國	7:01	英國BRC零售銷售監控資料年率 (年增率) (4月)	-3.50%		
日本	7:50	日本未季調經常帳(日元) (3月)	3.169T	2.211T	
英國	14:00	英國GDP年率(%) (年增率) (第一季度)	1.10%	-2.10%	
英國	14:00	英國貿易帳(英鎊) (3月)	-11.49B	-10.00B	
美國	19:00	石油輸出國組織(OPEC)月報			
美國	22:30	EIA原油庫存變化(桶)	4.590M		
2020/5/14	星期四				
印度	14:30	印度批發價格指數(WPI) 年率(%) (年增率) (4月)	0.90%	0.30%	
美國	20:30	美國初請失業金人數	3,169K		
2020/5/15	星期五				
中國	10:00	中國城鎮固定資產投資年率-YTD (年增率) (4月)	-16.10%	-10.00%	
中國	10:00	中國規模以上工業增加值年率(%) (年增率) (4月)	-1.10%	1.50%	
中國	10:00	中國失業率	5.90%		
歐元區	17:00	歐元區季調後GDP年率(%) (年增率) (第一季度)	-3.30%	-3.30%	
歐元區	17:00	歐元區貿易帳(歐元) (3月)	23.0B		
美國	20:30	美國零售銷售月率(%) (月增率) (4月)	-8.40%	-11.60%	
美國	21:15	美國工業產出年率(%) (年增率) (4月)	-5.49%		
美國	22:00	美國JOLTs職位空缺 (3月)	6.882M		
美國	22:00	美國密西根大學消費者信心指數 (5月)	71.8	68.5	
2020/5/16	星期六				
美國	1:00	美國當周貝克休斯石油鑽井總數(口)	292		

永豐期貨股份有限公司 100 台北市重慶南路一段2號8F / 105年金管期總字第010號
本資料僅供參考，客戶應審慎考量本身之需求與投資風險，本公司恕不負任何法律責任，亦不作任何保證。未經授權，禁止轉載節錄。