陸股主要指數行情表

標的	收盤	變動		變動%	今年%
上證指數	2860.08	休市			-6.2%
上證50	2861.91				-6.6%
上證180	8326.52				-6.2%
中證500	5353.86				+1.6%
深證成指	10721.78	休市			+2.8%
中小版	7087.23				+6.9%
創業版	2069.43				+15.1%
A50指數	13447.92	休市			-6.5%
滬深300	3912.58				-4.5%
恆生指數	23613.80	-1029.79	↓	4.36%	-16.2%
H股指數	9599.02	-441.85	↓	4.60%	-14.0%

昨日表現%

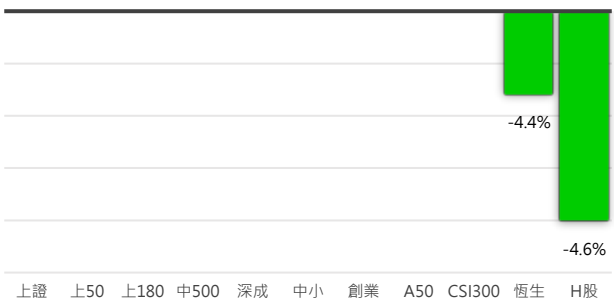

新加坡交易所期指行情表 (黃色區塊為T+1盤)

商品	開盤	最高	最低	收盤	變動		變動%	成交量	OI	OI增減
A50指數	-	-	-	0.00	0	-	0			
05	12872.5	12920.0	12722.5	12800.0	-72.5	↓	0.56%	127551	617940	-9714
06	12757.5	12785.0	12610.0	12667.5	-107.5	↓	0.84%	644	1614	+168
05 T+1	12797.5	12820.0	12747.5	12800.0	0	-	0	25951		
06 T+1	12650.0	12690.0	12617.5	12662.5	-5.0	↓	0.04%	138		

香港交易所期指行情表 (黃色區塊為T+1盤)

商品	開盤	最高	最低	收盤	變動		變動%	成交量	OI	OI增減
恆生指數	23895.11	23897.53	23584.95	23613.80	-1029.79	↓	4.18%			
05	24532.0	24758.0	23305.0	23373.0	-1129.0	↓	4.61%	134797	120803	+9264
06	24355.0	24580.0	23135.0	23191.0	-1134.0	↓	4.66%	1164	9517	+214
05 T+1	23300.0	23430.0	23241.0	23430.0	+57.0	↑	0.24%	20563		
06 T+1	23100.0	23242.0	23081.0	23242.0	+51.0	↑	0.22%	133		
H股指數	9716.34	9716.34	9580.44	9599.02	-441.85	↓	4.40%			
05	9989.0	10083.0	9480.0	9500.0	-482.0	↓	4.83%	135740	189287	+7049
06	9890.0	9971.0	9380.0	9392.0	-481.0	↓	4.87%	4100	46261	-508
05 T+1	9480.0	9520.0	9452.0	9518.0	+18.0	↑	0.19%	15838		
06 T+1	9352.0	9410.0	9350.0	9404.0	+12.0	↑	0.13%	486		

永豐期貨股份有限公司 100 台北市重慶南路一段2號8F / 105年金管期總字第010號
本資料僅供參考，客戶應審慎考量本身之需求與投資風險，本公司恕不負任何法律責任，亦不作任何保證。未經授權，禁止轉載節錄。

滬深兩市融資融券餘額 (億人民幣)

深證交易所為前一日數據

上證	資餘	增減	券額	增減	深證	資餘	增減	券額	增減
04/24	5500.33	↓ 29.62	151.55	↓ 4.02	04/24	4888.02	↓ 35.60	62.91	↓ 0.66
04/27	5491.90	↓ 8.43	153.73	↑ 2.18	04/27	4877.23	↓ 10.79	63.83	↑ 0.92
04/28	5467.19	↓ 24.71	153.93	↑ 0.20	04/28	4859.25	↓ 17.98	64.49	↑ 0.66
04/29	5436.85	↓ 30.34	153.76	↓ 0.17	04/29	4848.58	↓ 10.67	64.43	↓ 0.06
04/30	5400.87	↓ 35.98	151.47	↓ 2.29	04/30				

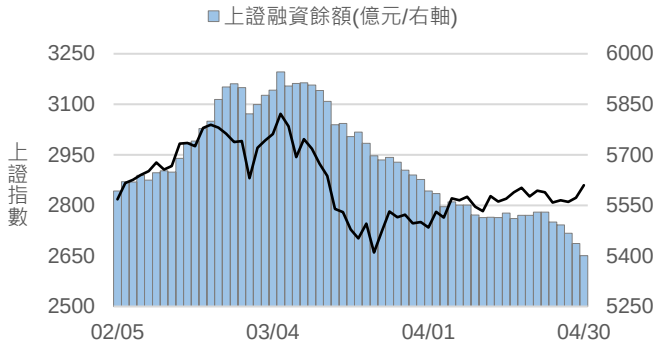

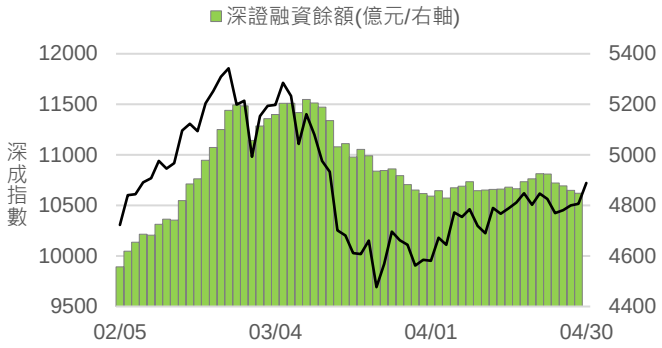

滬港通每日額度餘額 (億人民幣)

滬股通	每日額度	額度餘額	使用額度	港股通	每日額度	額度餘額	使用額度
04/22	520	503.54	16.46	04/22	420	411.53	8.47
04/23	520	496.06	23.94	04/23	420	409.65	10.35
04/24	520	497.12	22.88	04/24	420	410.94	9.06
04/27	520	494.71	25.29	04/27	420	412.93	7.07
04/28	520	512.64	7.36	04/28	420	420.00	0.00

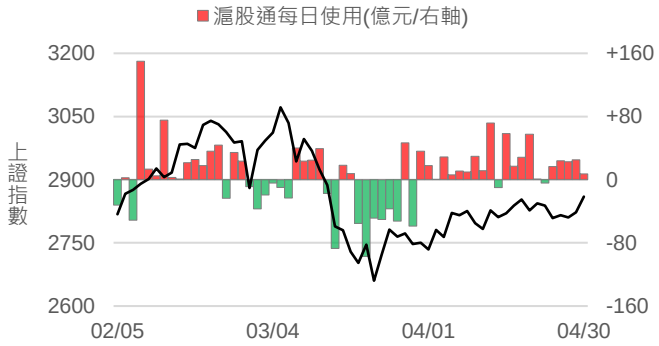

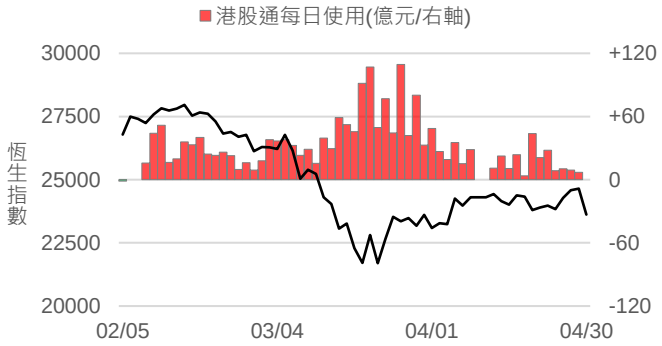

深港通每日額度餘額 (億人民幣)

深股通	每日額度	額度餘額	使用額度	港股通	每日額度	額度餘額	使用額度
04/22	520	505.28	14.72	04/22	420	400.62	19.38
04/23	520	520.22	-0.22	04/23	420	405.98	14.02
04/24	520	494.83	25.17	04/24	420	413.57	6.43
04/27	520	491.37	28.63	04/27	420	407.27	12.73
04/28	520	501.32	18.68	04/28	420	420.00	0.00

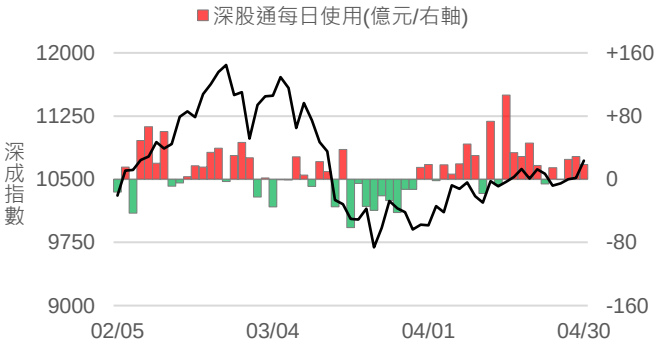

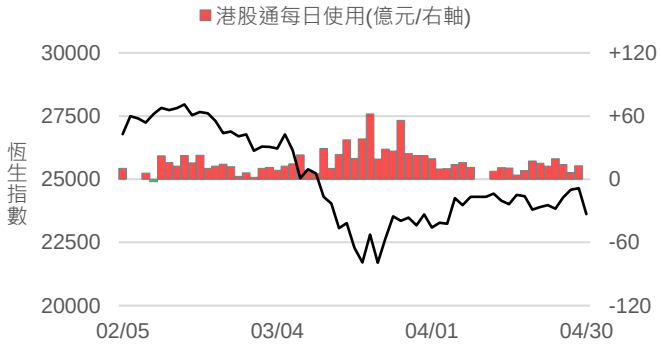

本資料僅供參考，客戶應審慎考量本身之需求與投資風險，本公司恕不負任何法律責任，亦不作任何保證。未經授權，禁止轉載節錄。

上證50ETF期權P/C Ratio值 94.75% -0.12%

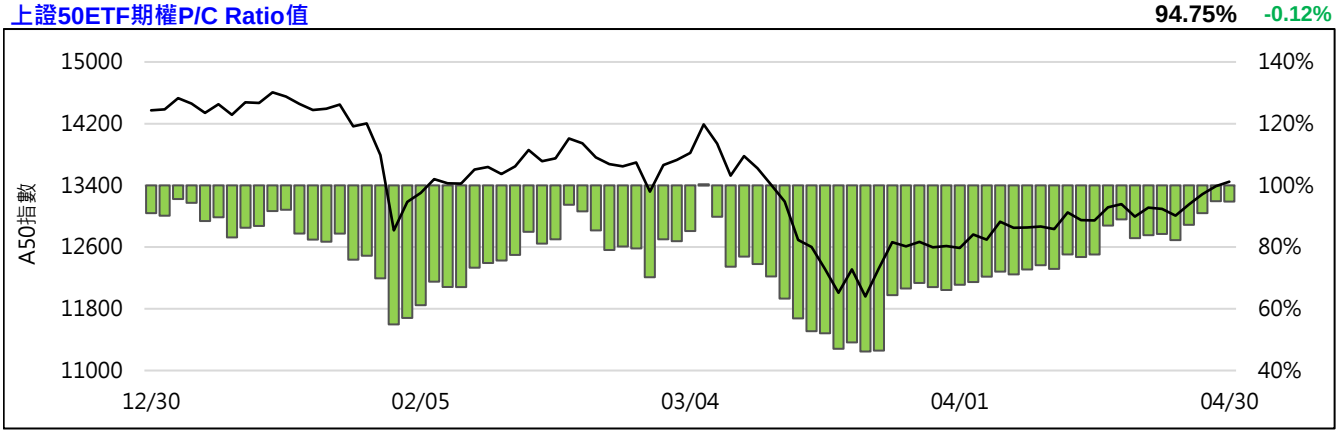

滬深300ETF期權P/C Ratio值 113.44% 1.61%

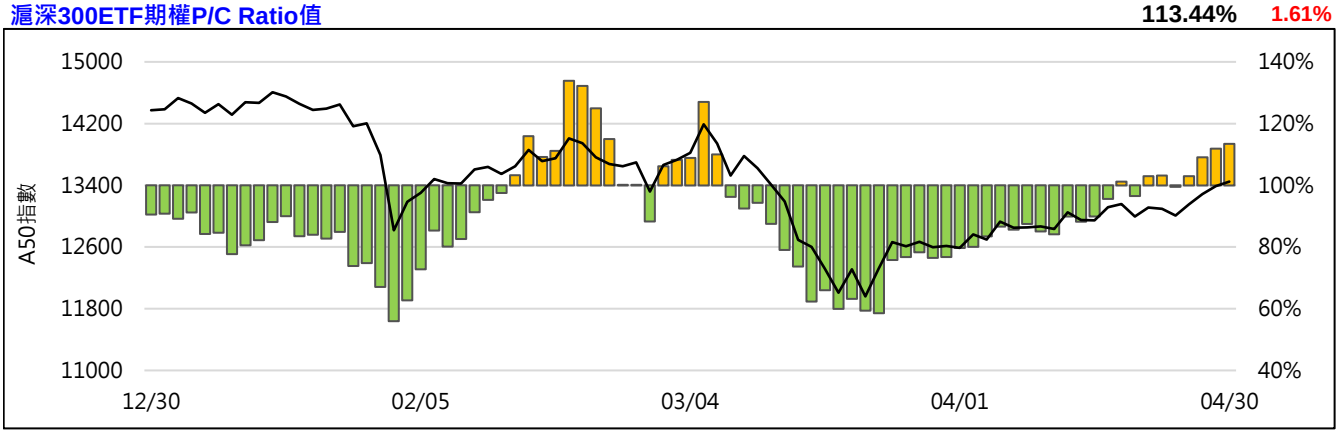

永豐期貨股份有限公司 100 台北市重慶南路一段2號8F / 105年金管期總字第010號
本資料僅供參考，客戶應審慎考量本身之需求與投資風險，本公司恕不負任何法律責任，亦不作任何保證。未經授權，禁止轉載節錄。

台灣槓桿型ETF (黃色區塊)

商品	市場	收盤	變動		變動%	成交量	增減	金額	市值	折溢價
國泰A50	淨值	20.31	0	▪	0					-4.43%
(00636)	市價	19.41	-0.86	↓	4.24%	2484	+1649	0.48	48.5	
A50正2	淨值	30.63	0	▪	0					-8.65%
(00655L)	市價	27.98	-2.37	↓	7.81%	8032	+2974	2.25	49.9	
A50反1	淨值	10.46	0	▪	0					+4.30%
(00656R)	市價	10.91	+0.42	↑	4.00%	271	-353	0.03	3.0	
FB上證	淨值	29.17	0	▪	0					-4.77%
(006205)	市價	27.78	-1.30	↓	4.47%	3210	+1323	0.89	74.0	
上證正2	淨值	41.98	0	▪	0					-8.29%
(00633L)	市價	38.50	-3.15	↓	7.56%	18785	+4717	7.25	113.6	
上證反1	淨值	5.73	0	▪	0					+4.36%
(00634R)	市價	5.98	+0.25	↑	4.36%	4467	+833	0.27	7.7	
寶滬深	淨值	16.74	0	▪	0					+1.08%
(0061)	市價	16.92	-0.38	↓	2.20%	330	-278	0.06	41.8	
滬深正2	淨值	16.18	0	▪	0					-8.22%
(00637L)	市價	14.85	-1.20	↓	7.48%	128743	+18729	19.19	190.1	
滬深反1	淨值	11.52	0	▪	0					+3.82%
(00638R)	市價	11.96	+0.41	↑	3.55%	1796	+276	0.22	8.1	
FH香港正2	淨值	20.38	-2.09	↓	9.30%					+1.82%
(00650L)	市價	20.75	-2.17	↓	9.47%	716	+360	0.15	1.9	
FH香港反1	淨值	9.26	+0.40	↑	4.51%					-0.86%
(00651R)	市價	9.18	+0.47	↑	5.40%	1113	+348	0.10	2.5	
富邦H股正2	淨值	19.42	0	▪	0					+1.91%
(00665L)	市價	19.79	-2.43	↓	10.94%	465	+321	0.09	2.9	
富邦H股反1	淨值	14.26	0	▪	0					-1.61%
(00666R)	市價	14.03	+0.83	↑	6.29%	103	+97	0.01	1.1	

台灣一般型ETF

商品	市場	收盤	變動		變動%	成交量	增減	金額	市值	折溢價
國泰A150	淨值	20.23	0	▪	0					-1.38%
(00743)	市價	19.95	-0.48	↓	2.35%	9	-44	0.00	1.1	
元上證	淨值	30.48	0	▪	0					-4.46%
(006206)	市價	29.12	-1.38	↓	4.52%	857	+645	0.25	25.6	
上證50	淨值	97.26	0	▪	0					+0.24%
(008201)	市價	97.50	0	▪	0	2	0	0.00	3.5	
深100	淨值	11.21	0	▪	0					-4.91%
(00639)	市價	10.66	-0.49	↓	4.39%	2208	+583	0.24	16.4	
深中小	淨值	13.64	+0.04	↑	0.29%					-5.35%
(00643)	市價	12.91	-0.59	↓	4.37%	1213	+179	0.16	17.8	
FH滬深	淨值	22.79	0	▪	0					-4.70%
(006207)	市價	21.72	-0.92	↓	4.06%	1674	+1181	0.37	15.2	

▶ 台灣各市場收盤的時間差會影響國內ETF的折溢價 / 成交金額與總市值計價單位為億台幣

近期總經數據

日期	項目	前值	預估	最新	狀態
05/04	04月財新製造業PMI	50.1	50.3	49.4	低於預期
05/06	04月財新服務業PMI	43			
05/07	04月出口額 (Y/Y)	-6.6%			
05/07	04月進口額 (Y/Y)	-0.9%			
05/07	04月貿易收支(億美元)	199.0			
05/12	04月CPI (Y/Y)	4.3%			
05/12	04月PPI (Y/Y)	-1.5%			
05/15	05月消費者信心指數	67.96			
05/15	04月固定資產投資 (Y/Y)	-16.1%			
05/15	04月工業生產指數 (Y/Y)	-1.1%			

永豐期貨股份有限公司 100 台北市重慶南路一段2號8F / 105年金管期總字第010號
本資料僅供參考，客戶應審慎考量本身之需求與投資風險，本公司恕不負任何法律責任，亦不作任何保證。未經授權，禁止轉載節錄。

FB上證期 (OAF)

月份	收盤	變動	變動%	成交量	增減	未平倉	增減
05	27.55	-1.40	4.84%	535	+254	2510	+114
06	27.53	-1.40	4.84%	39	+1	215	+17

OI	成交量	變動	Call	履約價	Put	變動	成交量	OI
0				25.0				101
6				26.0				30
43				27.0	0.25	↑ +0.23	3	65
83	14	↓ -0.71	0.38	28.0	0.78	↑ +0.64	8	79
76	22	↓ -0.33	0.12	29.0	1.27	↑ +0.77	5	45
93				30.0				33
55				31.0				6
12				32.0				0
16				33.0				0
0				34.0				0

寶滬深 (NZF)

月份	收盤	變動	變動%	成交量	增減	未平倉	增減
05	16.87	-0.47	2.71%	24	-16	294	-3
06	16.90	-0.40	2.31%	4	-7	64	+2

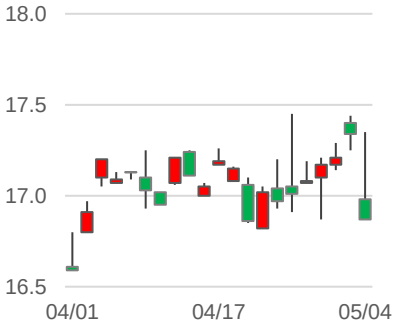

OI	成交量	變動	Call	履約價	Put	變動	成交量	OI
0				14.5				4
5				15.0				14
0				15.5				24
9				16.0				15
24				16.5				53
44	1	↓ -0.22	0.26	17.0				24
17				17.5				8
17				18.0				12
13				18.5				0
3				19.0				0

FH滬深 (OCF)

月份	收盤	變動	變動%	成交量	增減	未平倉	增減
05	21.48	-1.13	5.00%	64	+48	365	+56
06	21.53	-1.06	4.69%	18	+14	74	+17

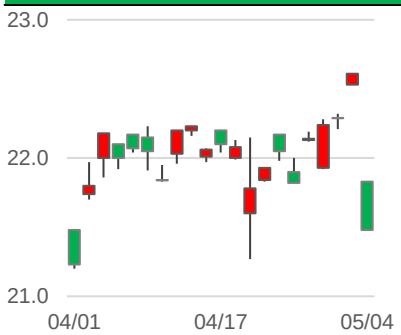

OI	成交量	變動	Call	履約價	Put	變動	成交量	OI
0				20.5				16
29				21.0				17
33	2	↓ -0.66	0.49	21.5	0.35	↑ +0.31	5	19
59	5	↓ -0.49	0.25	22.0				26
30				22.5				10
21				23.0				0
6				23.5				8
0				24.0				0
0				24.5				0
0				25.0				0

元上證 (OBF)

月份	收盤	變動	變動%	成交量	增減	未平倉	增減
05	28.87	-1.45	4.78%	27	-18	302	+10
06	28.87	-1.47	4.85%	9	+1	24	+9

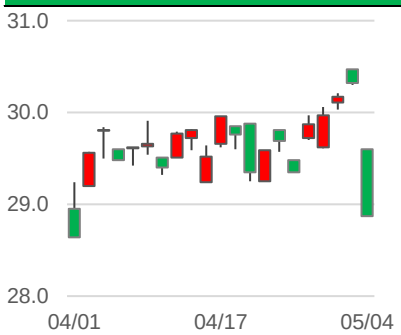

OI	成交量	變動	Call	履約價	Put	變動	成交量	OI
0				26.0				15
4				27.0				132
5				28.0				24
27	4	↓ -1.05	0.46	29.0	0.49	↑ +0.30	3	21
30				30.0				26
16				31.0				11
27				32.0				5
0				33.0				0
0				34.0				250
0				35.0				0

永豐期貨股份有限公司 100 台北市重慶南路一段2號8F / 105年金管期總字第010號
本資料僅供參考，客戶應審慎考量本身之需求與投資風險，本公司恕不負任何法律責任，亦不作任何保證。未經授權，禁止轉載節錄。

國泰A50 (OJF)

月份	收盤	變動	變動%	成交量	增減	未平倉	增減
05	19.23	-1.02	5.04%	230	-2	954	+63
06	19.20	-1.04	5.14%	85	+2	269	+12

OI	成交量	變動	Call	履約價	Put	變動	成交量	OI
0				18.0				25
25				18.5				8
29				19.0	0.23	+0.20	3	21
34	4	-0.61	0.24	19.5	0.43	+0.33	3	46
62	1	-0.40	0.09	20.0	0.77	+0.52	3	14
62				20.5	1.23	+0.73	6	11
22	15	-0.10	0.01	21.0				7
16				21.5				0
6				22.0				0
0				22.5				0

深100 (OKF)

月份	收盤	變動	變動%	成交量	增減	未平倉	增減
05	10.55	-0.53	4.78%	50	-28	1131	+1
06	10.59	-0.49	4.42%	29	+3	168	-15

OI	成交量	變動	Call	履約價	Put	變動	成交量	OI
5	2	-0.42	1.06	9.6				5
5				9.8				0
5				10.0				1
86				10.5				18
87	8	-0.18	0.09	11.0				35
17				11.5				12
10				12.0				5
0				12.5				0
15				13.0				0
0				13.5				0

深中小 (OOF)

月份	收盤	變動	變動%	成交量	增減	未平倉	增減
05	12.78	-0.68	5.05%	56	-2	387	+14
06	12.78	-0.72	5.33%	3	+3	55	+3

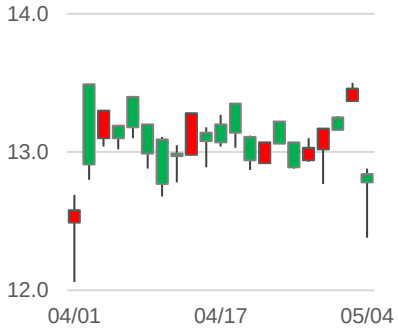

OI	成交量	變動	Call	履約價	Put	變動	成交量	OI
0				11.5				21
5				12.0	0.08	+0.07	2	11
16				12.5				26
32				13.0				31
15	5	-0.23	0.08	13.5				22
0				14.0				1
5				14.5				5
5				15.0				0
0				15.5				0
0				16.0				0

前十大交易人全月份期貨淨部位口數 (單位：口)

商品 / 代碼	特法買方	特法賣方	淨部位	增減	非特買方	非特賣方	淨部位	增減	全市場OI
FB上證 OAF	1647	2346	-699	-273	546	254	+292	+49	2729
寶滬深 NZF	138	300	-162	+3	197	54	+143	-1	358
FH滬深 OCF	122	313	-191	-56	308	125	+183	+52	439
元上證 OBF	134	293	-159	-16	167	30	+137	+4	326
CFA50 OJF	622	815	-193	-88	306	355	-49	+34	1224
深100 OKF	756	851	-95	-8	480	428	+52	+18	1299
深中小 OOF	124	353	-229	-9	274	83	+191	+19	442

永豐期貨股份有限公司 100 台北市重慶南路一段2號8F / 105年金管期總字第010號
本資料僅供參考，客戶應審慎考量本身之需求與投資風險，本公司恕不負任何法律責任，亦不作任何保證。未經授權，禁止轉載節錄。