台指選擇權大量區 / 外資台指OI淨部位與變動

合約	Call	OI	Put	OI	外資OI	
月選	10500	17347	10000	17805	淨部位	+46577
週選	-	-	-	-	變動	↑ 940

上市櫃信用交易

市場	資餘(億)	增減(億)	券餘(張)	增減(張)
上市	965.41	+7.99	523196	-19515
上櫃	326.82	+0.58	32090	+1700

期貨T+1收盤行情

合約	開盤	最高	最低	收盤	漲跌	漲跌幅	成交量	末平倉	OI增減
台指期近月	10081	10125	10069	10120	+41	↑ 0.41%	30548	-	-
台指期次月	9950	9995	9938	9988	+39	↑ 0.39%	3290	-	-
小台期近月	10081	10126	10068	10118	+39	↑ 0.39%	52216	-	-
小台期次月	9949	9995	9939	9987	+38	↑ 0.38%	7629	-	-
道瓊期近月	23330	23606	22965	23288	+5	↑ 0.02%	11267	-	-
標普期近月	2742.5	2776	2712	2732	-8.50	↑ 0.31%	106	-	-
那斯達近月	8118	8327	8110	8315	+212.00	↑ 2.62%	650	-	-

摩台指收盤行情

合約	開盤	最高	最低	收盤	漲跌	漲跌幅	成交量	末平倉	OI增減
摩台近月	387.5	389.3	383.3	384.5	-3.2	↓ 0.82%	22385	149038	-29
近月(T+1)	384.9	386.3	383.4	385.8	+1.3	↑ 0.33%	10785	-	-
摩台次月	383.0	383.3	382.0	383.2	-4.5	↓ 1.16%	88	431	+80
次月(T+1)	383.0	382.0	382.9	383.7	-0.3	↓ 0.08%	25	-	-

布侖特原油收盤行情

合約	開盤	最高	最低	收盤	漲跌	漲跌幅	成交量	末平倉	折溢價
ICE布侖特近月	33.99	33.99	30.63	31.74	+0.26	↑ 0.83%	320612	440360	-
布侖特近月	986.0	1010.0	977.0	978.0	+14.00	↑ 1.45%	67	0	-
布侖特近月T+1	930.5	965	929.5	955	-23.00	↓ 2.35%	116	-	-4.07%

國際指數收盤行情

名稱	收盤	漲跌	漲跌%
道瓊指數	23390.77	-328.60	↓ 1.39%
那斯達克	8192.42	+38.84	↑ 0.48%
標普五百	2761.63	-28.19	↓ 1.01%
費城半導	1623.68	+21.95	↑ 1.37%
美元指數	99.490	-0.020	↓ 0.02%
S&P VIX	41.17	-0.50	↓ 1.20%
時報金融	5842.66	休市	▪ 0
法國巴黎	4506.85	休市	▪ 0
法蘭克福	10564.74	休市	▪ 0
歐道五十	2892.79	休市	▪ 0
MSCI新興市場	888.160	休市	▪ 0
BDI航運指數	635.00	休市	▪ 0
美債十殖利率	0.7600	+0.0300	↑ 4.11%

重要美股收盤資訊

名稱	收盤	漲跌	漲跌%
蘋果	273.25	+5.26	↑ 1.96%
英特爾	58.70	+1.56	↑ 2.73%
美光	46.17	+0.04	↑ 0.09%
德州儀器	107.67	-0.02	↓ 0.02%
高通	73.30	+1.72	↑ 2.40%
美孚石油	42.76	-0.37	↓ 0.86%
微軟	165.51	+0.37	↑ 0.22%
SunPower	6.41	+0.12	↑ 1.91%
特斯拉	650.95	+77.95	↑ 13.60%
耐吉	84.46	-2.33	↓ 2.68%
家得寶	198.79	-2.74	↓ 1.36%
沃爾瑪	125.30	+3.50	↑ 2.87%
摩根大通	98.19	-4.57	↓ 4.45%

原物料期貨收盤行情

商品	收盤	漲跌	漲跌%
黃金	1761.40	+8.60	↑ 0.49%
輕原油	22.41	-0.35	↓ 1.54%
玉米	331.50	-0.25	↓ 0.08%
小麥	555.00	-1.50	↓ 0.27%
黃豆	854.25	-9.25	↓ 1.07%
LME銅3M	5032.0	休市	▪ 0
LME鋅3M	1909.0	休市	▪ 0
LME鎳3M	11700.0	休市	▪ 0

ADR收盤資訊

公司	收盤	漲跌	漲跌%	折溢價
台積電	48.75	+0.42	↑ 0.87%	+5.45%
聯電	2.380	+0.080	↑ 3.48%	-3.13%
中華電	36.12	+0.22	↑ 0.61%	+0.73%
南茂	18.11	-0.07	↓ 0.39%	-2.24%
日月光投控	4.07	+0.10	↑ 2.52%	-1.14%

永豐期貨股份有限公司 100 台北市重慶南路一段2號8F / 105年金管期總字第010號
本資料僅供參考，客戶應審慎考量本身之需求與投資風險，本公司恕不負任何法律責任，亦不作任何保證。未經授權，禁止轉載節錄。

四月份個股期貨

排名	股名	現貨收盤	期貨收盤	成交量(全月)	OI(全月)	期貨保證金
1	台積電	278.50	278.50	6693	15844	$75,195
2	元大台灣50	78.80	78.70	5105	8372	$36,000
3	聯電	14.80	14.80	5090	3541	$3,996
4	欣興	35.55	35.25	4543	2191	$9,518
5	鴻海	73.10	72.90	4384	13377	$19,683
6	國巨	332.50	330.00	4085	1207	$89,100
7	玉晶光	439.50	437.00	3354	1295	$176,985
8	群創	6.23	6.20	3146	4055	$1,674
9	華通	33.60	33.65	2403	1701	$9,086
10	晶電	29.65	29.45	1673	2124	$7,952

上市融資餘額(億元)

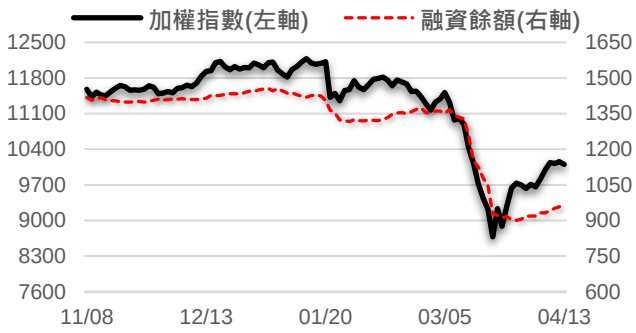

上櫃融資餘額(億元)

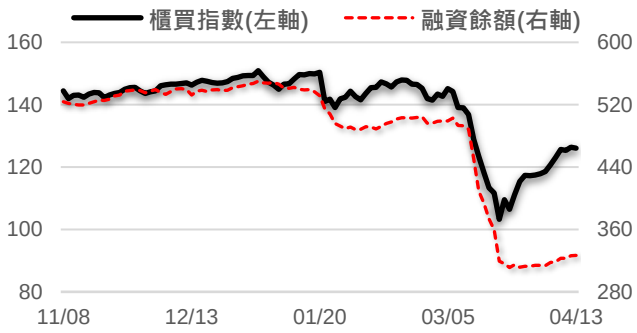

上市融券餘額(萬張)

上櫃融券餘額(萬張)

八大行庫買賣超(億元)

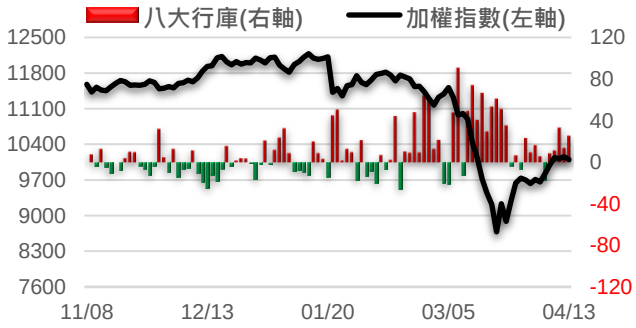

外資持股市值佔台股總市值(%)

永豐期貨股份有限公司 100 台北市重慶南路一段2號8F / 105年金管期總字第010號
本資料僅供參考，客戶應審慎考量本身之需求與投資風險，本公司恕不負任何法律責任，亦不作任何保證。未經授權，禁止轉載節錄。

OPEC+敲定減產 油價戰停火

石油國輸出組織與夥伴國（OPEC+）12日敲定一項歷史性的減產協定，5月起將每日減少970萬桶，為史上最大減產量，為歷時一個月的「油價戰」畫上句點。但這項協議卻只在國際油市激起小漣漪、未能掀起大波瀾，國際油價僅小漲約2%，因市場擔心減產數量不足以抵銷需求減量，且庫存爆滿將加重油價下壓。

OPEC+這項減產協定從5月1日起生效，為期約兩年；今年5、6月將每日減產970萬桶，下半年每日減產760萬桶，2021年元月到2022年4月日減560萬桶。5月之前，各國仍將自由生產，可能會有大量原油流入市場。沙烏地阿拉伯與俄羅斯的減產量皆以1,100萬桶為基準，相當於減產23%，因此減產後的日產量將低於850萬桶。 (經濟日報)

席勒示警：就業恐慌 比股市難復原

2013年諾貝爾經濟學獎得主、金融投資理論泰斗席勒（Robert Shiller）警告，市場對新冠肺炎的憂懼，可能使全球經濟陷入原本不該有的「蕭條」。
財經網站CNBC報導，席勒指出，由於新冠肺炎疫情可能重創全球經濟，已有許多人的話題圍著「蕭條」打轉，「（1930年代的）經濟大恐慌與當前的情況不同。大恐慌持續了十年，期間失業率從未低過12%。但現在是出現疫情，而疫情不會持續十年，應該在一、兩年內就會結束」。

席勒雖認為，這次不致重演「大恐慌」的慘狀，但他也認為經濟必將嚴重滑坡，「我們可能將在相當長一段時間，（經濟）都無法回到之前的頂峰」。席勒3月初接受訪問時曾說，新冠肺炎疫情引發的恐慌才剛開始，且市場跌勢遠遠沒有結束。 (經濟日報)

永豐期貨股份有限公司 100 台北市重慶南路一段2號8F / 105年金管期總字第010號
本資料僅供參考，客戶應審慎考量本身之需求與投資風險，本公司恕不負任何法律責任，亦不作任何保證。未經授權，禁止轉載節錄。