熱門商品

銅

疫情持續延燒，話題仍圍繞經濟放緩，但預期未來市場將開始關注武漢解封後的表現狀況，期貨籌碼面已漸漸有利銅價發展，銅價震盪待攻。

劉佳倫分析師

2020/4/10

最新走勢

O1HGK0 銅2005 16:59:25 ↓ 22700c 漲跌▲100 買22645 賣22740 高22885 低22465 量57901 OI69255

K	
2020/04/09	
開	22715
高	22885
低	22465
收	22595
漲跌	-5
MA	
MA1(5)	22404
MA2(10)	22151
MA3(20)	22246
MA4(60)	24770
MA5(120)	26103
MA6(240)	--
MA7(480)	--

永豐期貨 SinoPac Futures
永豐期貨股份有限公司｜台北市重慶南路一段2號8樓｜02-2381-1799｜105年金管期總字第010號｜顧問事業部
本資料僅供參考，客戶應審慎考量本身之需求與投資風險，本公司恕不負任何法律責任，亦不作任何保證。未經授權，禁止轉載節錄。

期權量能表現

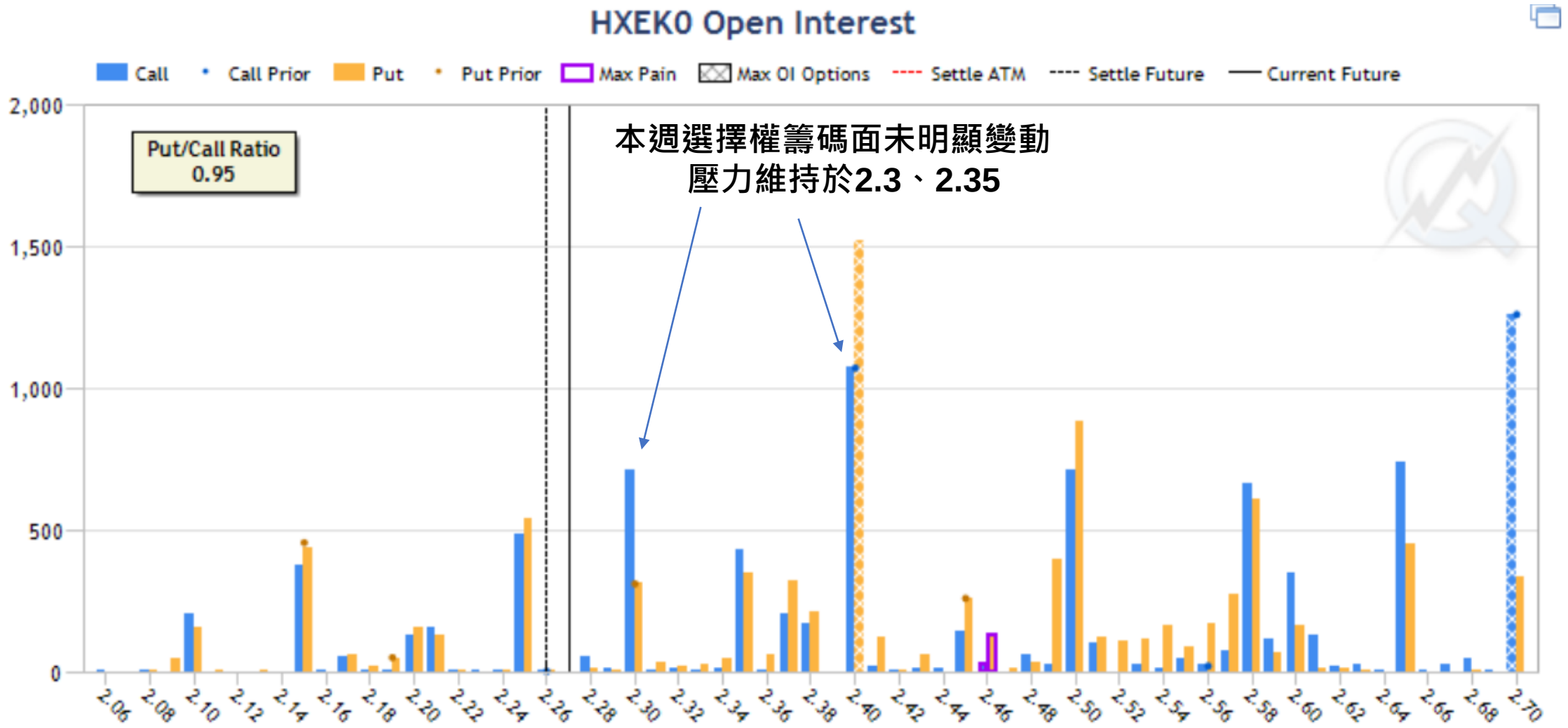

本資料僅供參考，客戶應審慎考量本身之需求與投資風險，本公司恕不負任何法律責任，亦不作任何保證。未經授權，禁止轉載節錄。

大額持倉交易人部位

CFTC-管理基金持續減碼偏空部位(3/31)

銅

銅較前一週上漲200點收在22100點，
管理基金多單減少7097口，空單減少9513口，
淨空單較前一週減少9.07%或2416口至24220口。

數據日期	前期OI	本期OI	增減	增減	週五收盤價	較前週變動
2020/03/31	204923	198301	-6622	-3.23%	22100	↑ +200
分類	**多單OI**	**增減**	**空單OI**	**增減**	**多空淨部位**	**淨部位變動**
生產商	47408	+4818	57037	+4373	-9629	+445
互換交易	50763	-2424	14470	+465	+36293	-2889
管理基金	54475	-7097	78695	-9513	-24220	+2416
其他	33548	-3116	32925	-1892	+623	-1224

LME-投機部位持續加碼偏多部位(4/3)

銅	避險部位						非避險部位						總淨部位	
	多單	增減	空單	增減	淨部位	增減	多單	增減	空單	增減	淨部位	增減	2020/04/03	週增減
投資公司或信用機構	20,943	-1,032	16,187	-842	+4,756	-191	244,735	+631	218,206	-3,506	+26,530	+4,137	+31,286	+3,947
投資基金	23	+2	83	+11	-60	-9	14,452	-990	24,465	-2,896	-10,013	+1,906	-10,073	+1,897
其他金融機構包括保險及退休基金	7,523	-200	10,835	+916	-3,312	-1,116	33,556	-3,073	19,886	-1,435	+13,670	-1,638	+10,359	-2,754
商業機構	70,236	-4,461	116,702	+2,997	-46,466	-7,458	67,194	-765	51,577	-1,318	+15,617	+554	-30,848	-6,904
溫室氣體排放限額相關交易商	0	0	0	0	0	0	0	0	0	0	0	0	0	0
五大類合計	98,725	-5,692	143,807	+3,082	-45,082	-8,773	359,938	-4,196	314,133	-9,154	+45,805	+4,958	+723	-3,815

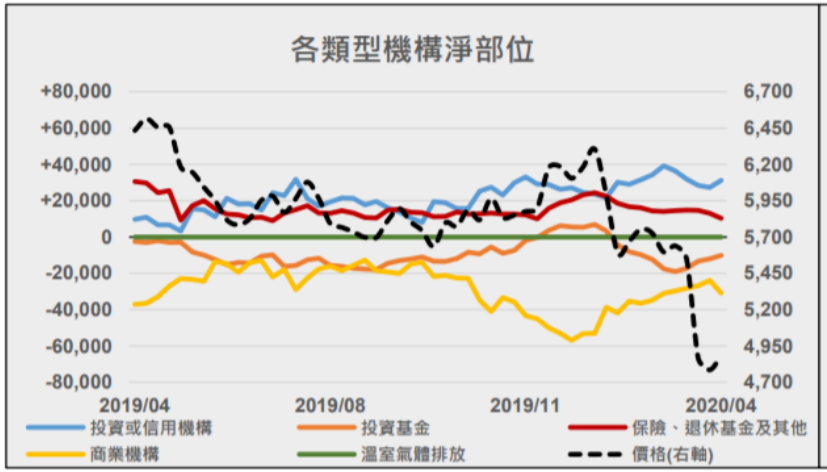

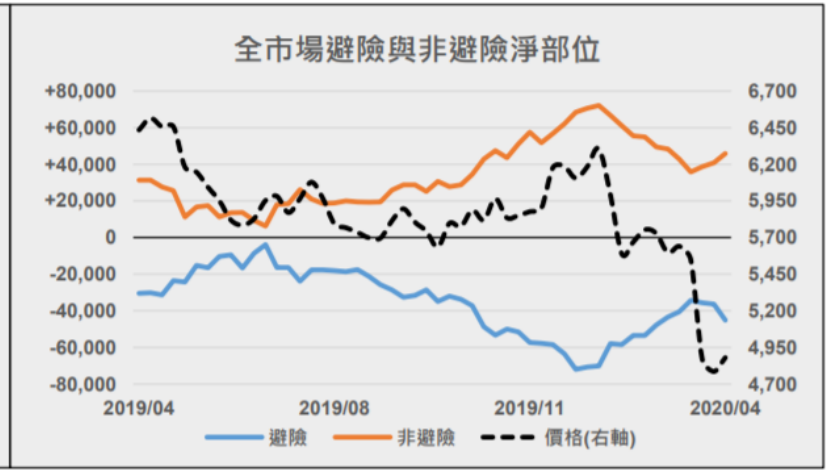

本資料僅供參考，客戶應審慎考量本身之需求與投資風險，本公司恕不負任何法律責任，亦不作任何保證。未經授權，禁止轉載節錄。

惠譽下調全球經濟、銅價預估

Metals & Mining Price Assumptions

Commodity (USD per tonne)	2020		2021		2022		2023		Long-term	
	Old	New	Old	New	Old	New	Old	New	Old	New
Nickel (LME spot)	12,500	**11,500**	13,500	**13,250**	14,000	**14,000**	14,000	**14,000**	14,000	**14,000**
Copper (LME spot)	5,700	**5,300**	6,000	**5,800**	6,200	**6,200**	6,400	**6,400**	7,000	**7,000**
Zinc (LME spot)	2,000	**1,900**	2,000	**2,000**	2,000	**2,000**	2,000	**2,000**	2,000	**2,000**
Aluminium (LME spot)	1,680	**1,560**	1,650	**1,600**	1,800	**1,800**	1,900	**1,900**	1,900	**1,900**
Gold (USD/oz)	1,400	**1,400**	1,300	**1,300**	1,200	**1,200**	1,200	**1,200**	1,200	**1,200**
Hard coking coal (Australia premium spot, FOB)	140	**140**	140	**140**	140	**140**	140	**140**	140	**140**
Thermal coal (Australia Newcastle 6,000 kcal/kg, FOB)	65	**63**	72	**72**	72	**72**	70	**70**	70	**70**
Thermal coal (Qinhuangdao 5,500kcal/kg, FOB)	76	**74**	79	**79**	78	**78**	76	**76**	76	**76**
Iron ore (China import iron ore fines 62%, CFR)	75	**75**	60	**60**	60	**60**	60	**60**	55	**55**

Assumptions as of April 2020

Source: Fitch Ratings

惠譽國際信評報告預估：

- **今年全球GDP年增率-1.9%**
- **全球銅需求年增率-6%**
- **下調2020、2021年銅價預估**
  2020：5,300美元/噸
  2021：5,800美元/噸

本資料僅供參考，客戶應審慎考量本身之需求與投資風險，本公司恕不負任何法律責任，亦不作任何保證。未經授權，禁止轉載節錄。

技術面與解析

- 近期的消息面普遍都還是圍繞在全球經濟放緩不利銅價，不過所幸疫情惡化情況有漸漸放緩，未來市場焦點會漸漸轉往關注4/8中國武漢解封後經濟活動重啟的表現。
- 此外，CFTC與LME籌碼面都顯示看多的態度有逐漸增溫，而看空的態度也漸漸減碼，此趨勢有利銅價後續反彈的力道。
- 5月銅合約在4/7以長紅一舉突破近期的三角收斂的區間，同時也站上月線反壓，雖然觸及3/18長黑高點附近留上影線，但目前形態上22500附近有望出現支撐，短線上若能在此區守穩呈現震盪，下周有望再次挑戰23000的整數關卡。

本資料僅供參考，客戶應審慎考量本身之需求與投資風險，本公司恕不負任何法律責任，亦不作任何保證。未經授權，禁止轉載節錄。

全球資訊 近在眼前 (掃描QRcode或點擊前往)

關注永豐期貨FB直播與Youtube影音，掌握熱門商品最新動態，
喜歡我們的影片，歡迎FB按讚分享，Youtube訂閱追蹤，
記得打開小鈴鐺，即時接收最新影片上架通知喔～

永豐期貨 SinoPac Futures
永豐期貨股份有限公司｜台北市重慶南路一段2號8樓｜02-2381-1799｜105年金管期總字第010號｜顧問事業部
本資料僅供參考，客戶應審慎考量本身之需求與投資風險，本公司恕不負任何法律責任，亦不作任何保證。未經授權，禁止轉載節錄。