陸股主要指數行情表

標的	收盤	變動		變動%	今年%
上證指數	2750.30	+3.09	↑	0.11%	-9.8%
上證50	2689.38	-0.66	↓	0.02%	-12.2%
上證180	7912.58	+6.06	↑	0.08%	-10.9%
中證500	5041.45	+13.96	↑	0.28%	-4.3%
深證成指	9962.31	+57.36	↑	0.58%	-4.5%
中小版	6504.10	+87.22	↑	1.34%	-1.9%
創業版	1871.92	+11.43	↑	0.61%	+4.1%
A50指數	12614.82	+17.21	↑	0.14%	-12.3%
滬深300	3686.16	+12.05	↑	0.33%	-10.0%
恆生指數	23603.48	+428.37	↑	1.81%	-16.3%
H股指數	9594.77	+192.60	↑	2.01%	-14.1%

昨日表現%

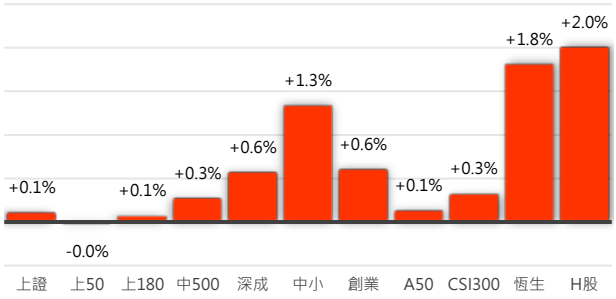

新加坡交易所期指行情表 (黃色區塊為T+1盤)

商品	開盤	最高	最低	收盤	變動		變動%	成交量	OI	OI增減
A50指數	12597.61	12737.28	12583.05	12614.82	+17.21	↑	0.14%			
04	12435.0	12730.0	12410.0	12600.0	+170.0	↑	1.37%	237609	577386	+4288
05	12397.5	12655.0	12385.0	12535.0	+150.0	↑	1.21%	483	175	+127
04 T+1	12592.5	12730.0	12460.0	12492.5	-107.5	↓	0.85%	48791		
05 T+1	12510.0	12655.0	12400.0	12400.0	-135.0	↓	1.08%	37		

香港交易所期指行情表 (黃色區塊為T+1盤)

商品	開盤	最高	最低	收盤	變動		變動%	成交量	OI	OI增減
恆生指數	23613.27	23627.53	23238.04	23603.48	+428.37	↑	1.85%			
04	23024.0	23750.0	22917.0	23720.0	+706.0	↑	3.07%	148607	130430	+3275
05	23534.0	23617.0	23181.0	23617.0	0	-	0	141	146	0
04 T+1	23698.0	23750.0	23210.0	23550.0	-170.0	↓	0.72%	40600		
05 T+1	23490.0	23633.0	23181.0	23410.0	-207.0	↓	0.88%	69		
H股指數	9564.99	9595.20	9423.94	9594.77	+192.60	↑	2.05%			
04	9368.0	9654.0	9314.0	9634.0	+283.0	↑	3.03%	116391	206464	+1194
05	9537.0	9600.0	9409.0	9600.0	0	-	0	1623	1857	0
04 T+1	9619.0	9656.0	9422.0	9582.0	-52.0	↓	0.54%	22525		
05 T+1	9560.0	9615.0	9409.0	9593.0	-7.0	↓	0.07%	278		

永豐期貨股份有限公司 100 台北市重慶南路一段2號8F / 105年金管期總字第010號
本資料僅供參考，客戶應審慎考量本身之需求與投資風險，本公司恕不負任何法律責任，亦不作任何保證。未經授權，禁止轉載節錄。

滬深兩市融資融券餘額 (億人民幣)

深證交易所為前一日數據

上證	資餘	增減	券額	增減	深證	資餘	增減	券額	增減
03/25	5692.39	↑ 7.07	120.00	↑ 6.79	03/25	4944.46	↑ 6.78	50.84	↑ 4.84
03/26	5677.75	↓ 14.64	123.16	↑ 3.16	03/26	4917.25	↓ 27.21	51.69	↑ 0.85
03/27	5654.78	↓ 22.97	122.99	↓ 0.17	03/27	4882.63	↓ 34.62	52.70	↑ 1.01
03/30	5640.31	↓ 14.47	119.94	↓ 3.05	03/30	4860.54	↓ 22.09	51.73	↓ 0.97
03/31	5627.13	↓ 13.18	123.88	↑ 3.94	03/31				

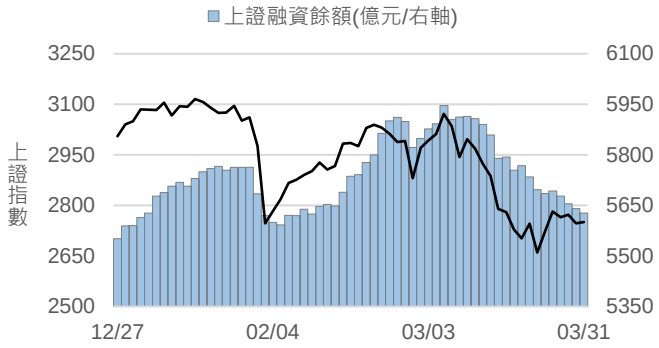

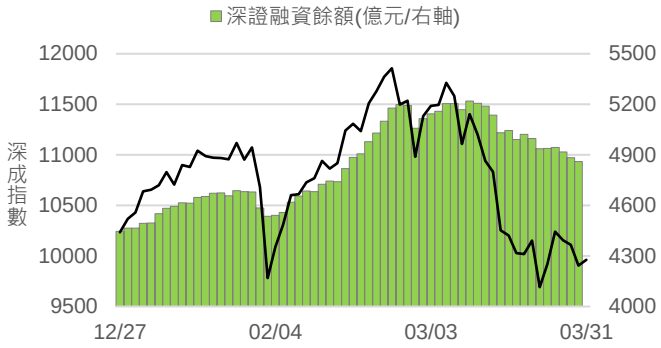

滬港通每日額度餘額 (億人民幣)

滬股通	每日額度	額度餘額	使用額度	港股通	每日額度	額度餘額	使用額度
03/25	520	502.02	17.98	03/25	420	371.30	48.70
03/26	520	519.88	0.12	03/26	420	393.34	26.66
03/27	520	491.05	28.95	03/27	420	400.96	19.04
03/30	520	513.81	6.19	03/30	420	384.89	35.11
03/31	520	508.88	11.12	03/31	420	404.80	15.20

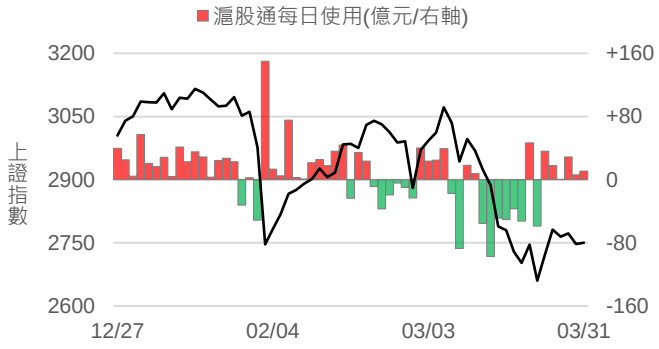

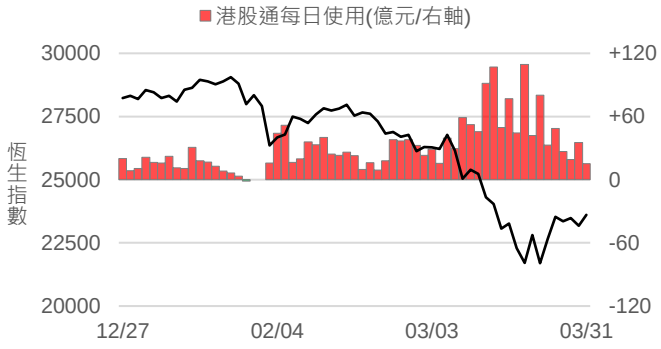

深港通每日額度餘額 (億人民幣)

深股通	每日額度	額度餘額	使用額度	港股通	每日額度	額度餘額	使用額度
03/25	520	501.21	18.79	03/25	420	400.54	19.46
03/26	520	521.81	-1.81	03/26	420	410.37	9.63
03/27	520	501.67	18.33	03/27	420	410.08	9.92
03/30	520	513.39	6.61	03/30	420	406.01	13.99
03/31	520	500.46	19.54	03/31	420	404.10	15.90

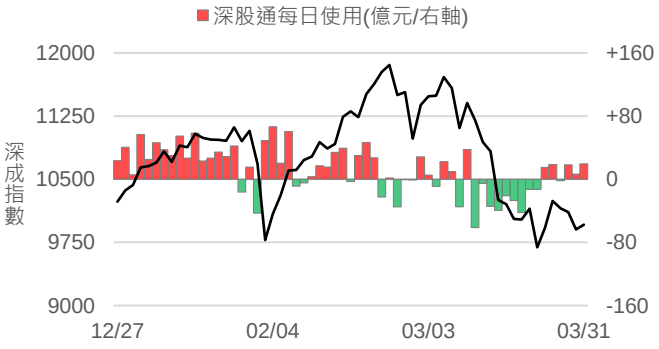

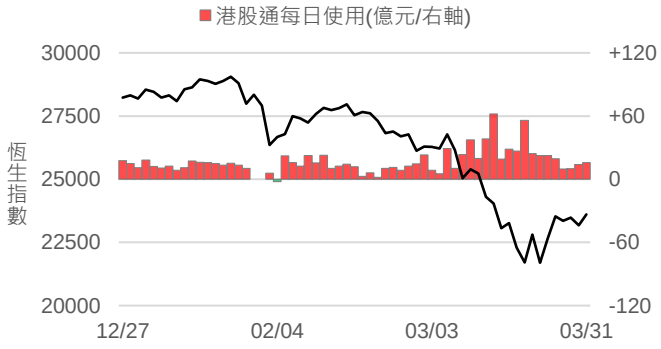

永豐期貨股份有限公司 100 台北市重慶南路一段2號8F / 105年金管期總字第010號
本資料僅供參考，客戶應審慎考量本身之需求與投資風險，本公司恕不負任何法律責任，亦不作任何保證。未經授權，禁止轉載節錄。

上證50ETF期權P/C Ratio值 66.09% -0.95%

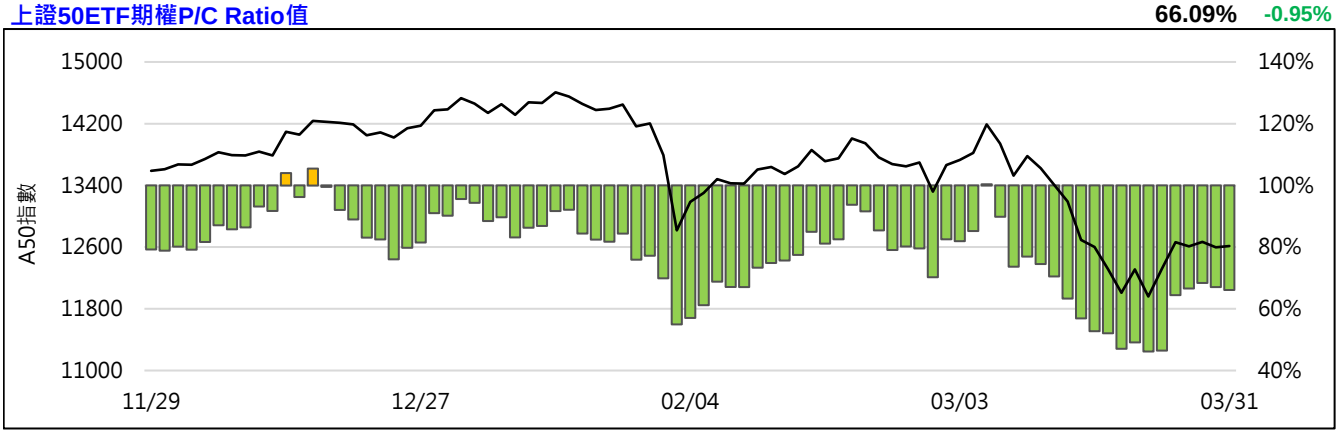

滬深300ETF期權P/C Ratio值 76.74% 0.27%

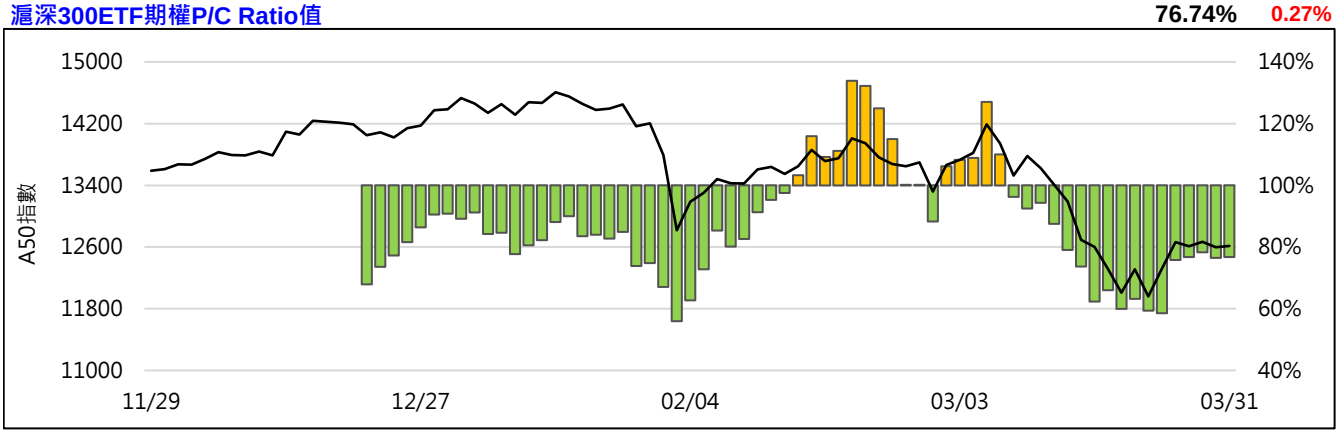

永豐期貨股份有限公司 100 台北市重慶南路一段2號8F / 105年金管期總字第010號
本資料僅供參考，客戶應審慎考量本身之需求與投資風險，本公司恕不負任何法律責任，亦不作任何保證。未經授權，禁止轉載節錄。

台灣槓桿型ETF (黃色區塊)

商品	市場	收盤	變動		變動%	成交量	增減	金額	市值	折溢價
國泰A50	淨值	19.32	+0.05	↑	0.26%					-0.21%
(00636)	市價	19.28	+0.10	↑	0.52%	1300	-2401	0.25	49.4	
A50正2	淨值	26.80	+0.72	↑	2.76%					-0.19%
(00655L)	市價	26.75	+0.17	↑	0.64%	8957	-3319	2.41	51.1	
A50反1	淨值	11.35	-0.16	↓	1.39%					0
(00656R)	市價	11.35	-0.02	↓	0.18%	330	-245	0.04	3.3	
FB上證	淨值	28.03	+0.05	↑	0.18%					-0.32%
(006205)	市價	27.94	+0.05	↑	0.18%	2279	-2772	0.64	76.5	
上證正2	淨值	37.13	+0.98	↑	2.71%					-0.38%
(00633L)	市價	36.99	+0.12	↑	0.33%	14741	-5042	5.49	122.4	
上證反1	淨值	6.20	-0.08	↓	1.27%					0
(00634R)	市價	6.20	0	-	0	2723	-563	0.17	8.9	
寶滬深	淨值	16.67	+0.13	↑	0.79%					-0.84%
(0061)	市價	16.53	-0.03	↓	0.18%	264	+33	0.04	41.1	
滬深正2	淨值	14.27	+0.37	↑	2.66%					-0.35%
(00637L)	市價	14.22	+0.04	↑	0.28%	91501	-3468	13.11	204.4	
滬深反1	淨值	12.52	-0.17	↓	1.34%					-0.08%
(00638R)	市價	12.51	-0.01	↓	0.08%	1365	-1563	0.17	9.4	
FH香港正2	淨值	21.05	+1.22	↑	6.15%					-2.99%
(00650L)	市價	20.42	-0.07	↓	0.34%	235	-23	0.05	1.9	
FH香港反1	淨值	9.25	-0.29	↓	3.04%					+1.30%
(00651R)	市價	9.37	+0.01	↑	0.11%	712	+147	0.07	2.5	
富邦H股正2	淨值	20.24	+1.16	↑	6.08%					-3.21%
(00665L)	市價	19.59	-0.11	↓	0.56%	57	-189	0.01	2.8	
富邦H股反1	淨值	14.33	-0.44	↓	2.98%					+0.56%
(00666R)	市價	14.41	-0.21	↓	1.44%	114	+112	0.02	1.1	

台灣一般型ETF

商品	市場	收盤	變動		變動%	成交量	增減	金額	市值	折溢價
國泰A150	淨值	19.69	+0.10	↑	0.51%					-0.56%
(00743)	市價	19.58	+0.26	↑	1.35%	12	-9	0.00	1.0	
元上證	淨值	29.20	+0.01	↑	0.03%					-0.27%
(006206)	市價	29.12	+0.12	↑	0.41%	90	-28	0.03	25.6	
上證50	淨值	94.07	0	-	0					-1.13%
(008201)	市價	93.00	0	-	0	1	0	0.00	3.3	
深100	淨值	10.51	+0.11	↑	1.06%					-0.38%
(00639)	市價	10.47	+0.08	↑	0.77%	1581	+91	0.17	16.1	
深中小	淨值	12.63	+0.19	↑	1.53%					-0.79%
(00643)	市價	12.53	+0.11	↑	0.89%	1199	-2403	0.15	17.7	
FH滬深	淨值	21.70	+0.08	↑	0.37%					-1.06%
(006207)	市價	21.47	-0.03	↓	0.14%	167	-34	0.04	15.6	

▶ 台灣各市場收盤的時間差會影響國內ETF的折溢價 / 成交金額與總市值計價單位為億台幣

近期總經數據

日期	項目	前值	預估	最新	狀態
03/31	03月官方製造業PMI	35.7	45.0	52.0	高於預期
03/31	03月官方非製造業PMI	29.6		52.3	高於前值
04/01	03月財新製造業PMI	40.3	45.5		
04/03	03月財新服務業PMI	26.5			
04/10	01月CPI (Y/Y)	5.2%			
04/10	01月PPI (Y/Y)	-0.4%			
04/15	03月出口額 (Y/Y)	-17.2%			
04/15	03月進口額 (Y/Y)	-4.0%			
04/15	03月貿易收支(億美元)	-70.9			
04/16	03月房價指數 (Y/Y)	5.8%			

永豐期貨股份有限公司 100 台北市重慶南路一段2號8F / 105年金管期總字第010號
本資料僅供參考，客戶應審慎考量本身之需求與投資風險，本公司恕不負任何法律責任，亦不作任何保證。未經授權，禁止轉載節錄。

FB上證期 (OAF)

月份	收盤	變動	變動%	成交量	增減	未平倉	增減
04	27.95	+0.46	1.67%	399	+12	2380	-97
05	27.81	+0.28	1.02%	35	-24	147	-15

OI	成交量	變動	Call	履約價	Put	變動	成交量	OI
1				24.5				45
5				25.0	0.19	-0.03	3	74
7				26.0	0.37	-0.09	4	52
33	8	+0.12	1.44	27.0	0.64	-0.19	8	64
54	23	+0.01	0.85	28.0	0.99	-0.36	12	54
51	10	0	0.51	29.0				16
123	7	-0.04	0.24	30.0				17
85	30	-0.06	0.09	31.0				21
69	11	-0.02	0.05	32.0				3
30				33.0				0

寶滬深 (NZF)

月份	收盤	變動	變動%	成交量	增減	未平倉	增減
04	16.60	-0.04	0.24%	10	-27	292	+3
05	16.54	+0.09	0.55%	13	-19	60	-2

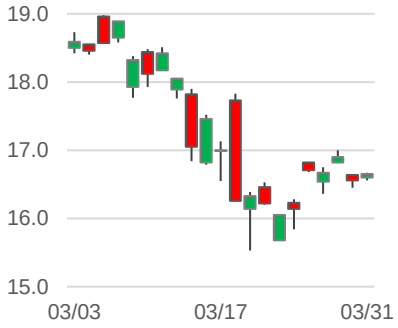

OI	成交量	變動	Call	履約價	Put	變動	成交量	OI
0				14.5				8
0				15.0				61
1				15.5	0.19	+0.02	5	26
13				16.0	0.3	-0.02	1	24
12				16.5				15
6				17.0				28
44	2	-0.11	0.16	17.5				17
4	5	-0.03	0.13	18.0				16
29				18.5				18
25	7	-0.02	0.03	19.0				11

FH滬深 (OCF)

月份	收盤	變動	變動%	成交量	增減	未平倉	增減
04	21.43	+0.22	1.04%	153	+6	143	-95
05	21.35	-0.05	0.23%	23	+7	33	-11

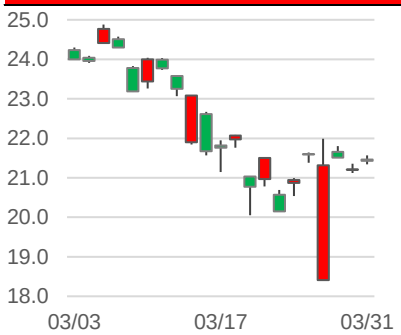

OI	成交量	變動	Call	履約價	Put	變動	成交量	OI
0				19.5				60
0				20.0				54
2				20.5	0.36	-0.03	8	11
7				21.0	0.51	-0.09	6	16
10	6	+0.14	0.71	21.5	0.71	-0.15	1	16
12	6	+0.09	0.48	22.0	0.98	-0.20	2	8
17	6	+0.05	0.31	22.5				31
40	6	+0.03	0.19	23.0				32
34	7	-0.02	0.08	23.5				31
31				24.0				26

元上證 (OBF)

月份	收盤	變動	變動%	成交量	增減	未平倉	增減
04	29.02	+0.34	1.19%	81	-162	186	-50
05	28.83	+0.22	0.77%	20	-66	51	+20

OI	成交量	變動	Call	履約價	Put	變動	成交量	OI
1				25.0				78
210				26.0	0.19	-0.01	10	87
2				27.0	0.34	-0.07	17	9
13	6	+0.12	1.56	28.0	0.6	-0.16	17	9
38	7	+0.01	0.94	29.0	1	-0.25	2	19
28	6	-0.03	0.53	30.0	1.61	-0.27	6	13
4	6	-0.07	0.25	31.0				11
4				32.0				6
4				33.0				0
11				34.0				0

永豐期貨股份有限公司 100 台北市重慶南路一段2號8F / 105年金管期總字第010號
本資料僅供參考，客戶應審慎考量本身之需求與投資風險，本公司恕不負任何法律責任，亦不作任何保證。未經授權，禁止轉載節錄。

國泰A50 (OJF)

月份	收盤	變動	變動%	成交量	增減	未平倉	增減
04	19.28	+0.30	1.58%	256	+78	1017	-82
05	19.28	+0.28	1.47%	69	+58	175	+13

OI	成交量	變動	Call	履約價	Put	變動	成交量	OI
0				17.0				54
0				17.5				36
12				18.0	0.25	-0.06	5	8
10				18.5	0.36	-0.13	10	25
11				19.0	0.52	-0.20	2	20
44	7	+0.06	0.55	19.5	0.76	-0.25	10	29
22	6	-0.01	0.32	20.0	1.12	-0.23	2	13
10	5	-0.06	0.16	20.5				11
14	1	-0.05	0.09	21.0				18
6				21.5				7

深100 (OKF)

月份	收盤	變動	變動%	成交量	增減	未平倉	增減
04	10.46	+0.19	1.85%	78	-139	828	+2
05	10.47	+0.17	1.65%	4	-56	179	-2

OI	成交量	變動	Call	履約價	Put	變動	成交量	OI
2				9.4				0
0				9.6				7
2				9.8	0.15	-0.05	1	14
6				10.0				8
11				10.5				7
10				11.0				26
10	5	-0.02	0.05	11.5				9
47				12.0				15
21	20	0	0.01	12.5				0
8				13.0				0

深中小 (OOF)

月份	收盤	變動	變動%	成交量	增減	未平倉	增減
04	12.50	+0.16	1.30%	90	-56	250	-15
05	12.55	+0.32	2.62%	5	-18	29	-5

OI	成交量	變動	Call	履約價	Put	變動	成交量	OI
0				10.5				1
0				11.0				5
2				11.5				8
0				12.0				5
13				12.5	0.44	-0.10	6	39
13				13.0				14
18	3	+0.02	0.12	13.5	1.07	-0.19	5	23
11				14.0				23
12				14.5				6
6				15.0				11

前十大交易人全月份期貨淨部位口數 (單位：口)

商品 / 代碼	特法買方	特法賣方	淨部位	增減	非特買方	非特賣方	淨部位	增減	全市場OI
FB上證 OAF	1818	2170	-352	+88	313	227	+86	-72	2531
寶滬深 NZF	135	279	-144	-3	190	69	+121	-3	352
FH滬深 OCF	101	127	-26	+83	69	47	+22	-82	176
元上證 OBF	118	143	-25	+52	98	92	+6	-50	237
CFA50 OJF	655	643	+12	+76	311	516	-205	-4	1198
深100 OKF	691	665	+26	0	271	316	-45	-10	1007
深中小 OOF	40	101	-61	+32	199	158	+41	-18	279

永豐期貨股份有限公司 100 台北市重慶南路一段2號8F / 105年金管期總字第010號
本資料僅供參考，客戶應審慎考量本身之需求與投資風險，本公司恕不負任何法律責任，亦不作任何保證。未經授權，禁止轉載節錄。