陸股主要指數行情表

標的	收盤	變動		變動%	今年%
上證指數	2887.43	-36.06	↓	1.25%	-5.3%
上證50	2798.77	-43.21	↓	1.54%	-8.6%
上證180	8280.93	-109.03	↓	1.32%	-6.7%
中證500	5457.20	-36.68	↓	0.67%	+3.6%
深證成指	10831.13	-109.88	↓	1.01%	+3.8%
中小版	7052.24	-71.80	↓	1.02%	+6.3%
創業版	2030.58	-15.35	↓	0.76%	+12.9%
A50指數	13192.21	-212.89	↓	1.61%	-8.3%
滬深300	3895.31	-55.60	↓	1.43%	-4.9%
恆生指數	24032.91	-276.16	↓	1.15%	-14.7%
H股指數	9650.15	-75.57	↓	0.78%	-13.6%

昨日表現%

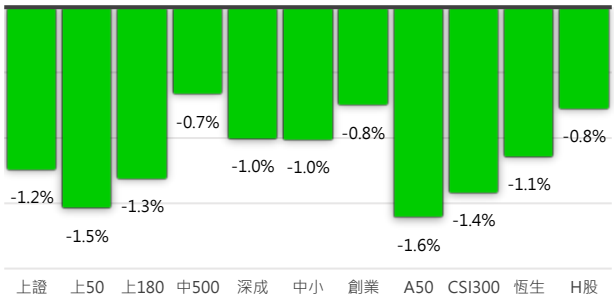

新加坡交易所期指行情表 (黃色區塊為T+1盤)

商品	開盤	最高	最低	收盤	變動		變動%	成交量	OI	OI增減
A50指數	13405.10	13405.10	12812.11	13192.21	-212.89	↓	1.59%			
03	13272.5	13312.5	12490.0	13127.5	-185.0	↓	1.39%	764879	716329	+47418
04	13250.0	13275.0	12460.0	13160.0	-157.5	↓	1.18%	22640	15961	+3419
03 T+1	13117.5	13610.0	12892.5	13340.0	+212.5	↑	1.62%	166936		
04 T+1	13100.0	13610.0	12895.0	13317.5	+157.5	↑	1.20%	13639		

香港交易所期指行情表 (黃色區塊為T+1盤)

商品	開盤	最高	最低	收盤	變動		變動%	成交量	OI	OI增減
恆生指數	22519.32	24184.48	22519.32	24032.91	-276.16	↓	1.14%			
03	24032.0	24175.0	22116.0	23875.0	-200.0	↓	0.83%	259184	164219	-1878
04	23999.0	24152.0	22123.0	23870.0	-197.0	↓	0.82%	4562	7303	+998
03 T+1	23850.0	24749.0	23197.0	23742.0	-133.0	↓	0.56%	61393		
04 T+1	23841.0	24733.0	23200.0	23739.0	-131.0	↓	0.55%	762		
H股指數	9006.10	9707.67	9006.10	9650.15	-75.57	↓	0.78%			
03	9625.0	9722.0	8864.0	9605.0	-39.0	↓	0.40%	315644	293933	+14096
04	9557.0	9676.0	8887.0	9606.0	-43.0	↓	0.45%	2716	9105	+1212
03 T+1	9588.0	10003.0	9338.0	9555.0	-50.0	↓	0.52%	64920		
04 T+1	9630.0	10000.0	9367.0	9422.0	-184.0	↓	1.92%	319		

永豐期貨股份有限公司 100 台北市重慶南路一段2號8F / 105年金管期總字第010號
本資料僅供參考，客戶應審慎考量本身之需求與投資風險，本公司恕不負任何法律責任，亦不作任何保證。未經授權，禁止轉載節錄。

滬深兩市融資融券餘額 (億人民幣)

深證交易所為前一日數據

上證	資餘	增減	券額	增減	深證	資餘	增減	券額	增減
03/09	5911.81	↑ 7.21	114.31	↓ 2.67	03/09	5167.07	↓ 36.51	43.27	↓ 2.11
03/10	5913.94	↑ 2.13	114.29	↓ 0.02	03/10	5218.69	↑ 51.62	45.59	↑ 2.32
03/11	5907.57	↓ 6.37	118.04	↑ 3.75	03/11	5205.79	↓ 12.90	45.20	↓ 0.39
03/12	5890.62	↓ 16.95	116.11	↓ 1.93	03/12	5188.64	↓ 17.15	44.80	↓ 0.40
03/13	5858.66	↓ 31.96	113.55	↓ 2.56	03/13				

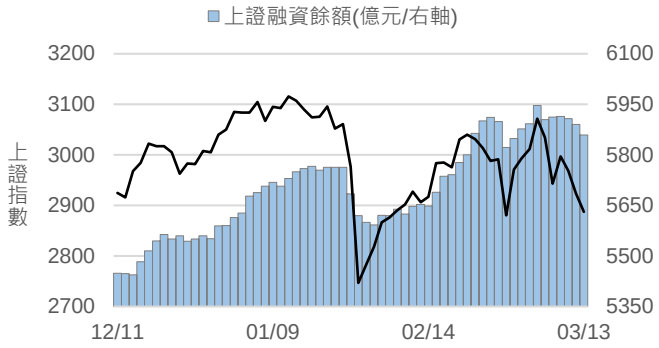

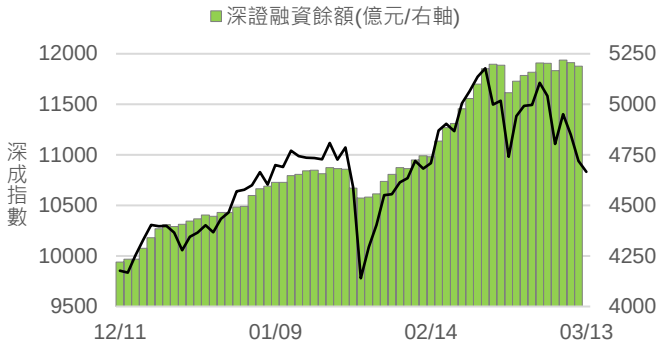

滬港通每日額度餘額 (億人民幣)

滬股通	每日額度	額度餘額	使用額度	港股通	每日額度	額度餘額	使用額度
03/09	520	607.03	-87.03	03/09	420	361.05	58.95
03/10	520	501.58	18.42	03/10	420	367.60	52.40
03/11	520	512.45	7.55	03/11	420	374.47	45.53
03/12	520	575.33	-55.33	03/12	420	328.36	91.64
03/13	520	617.05	-97.05	03/13	420	313.04	106.96

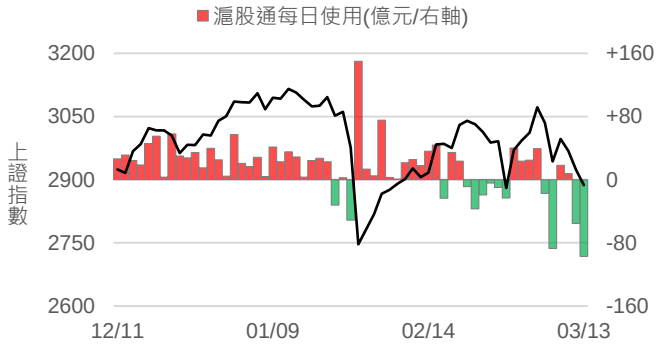

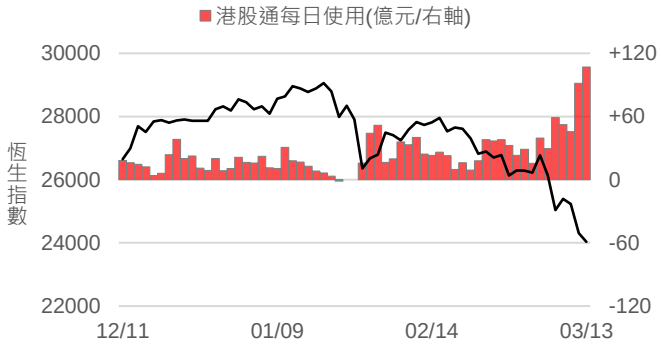

深港通每日額度餘額 (億人民幣)

深股通	每日額度	額度餘額	使用額度	港股通	每日額度	額度餘額	使用額度
03/09	520	554.95	-34.95	03/09	420	396.70	23.30
03/10	520	482.17	37.83	03/10	420	382.72	37.28
03/11	520	581.27	-61.27	03/11	420	400.15	19.85
03/12	520	525.25	-5.25	03/12	420	381.79	38.21
03/13	520	554.37	-34.37	03/13	420	358.14	61.86

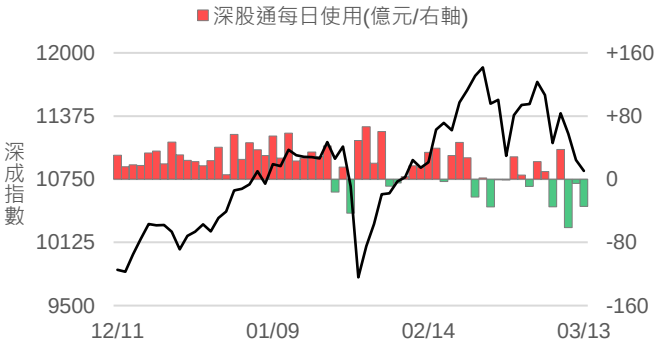

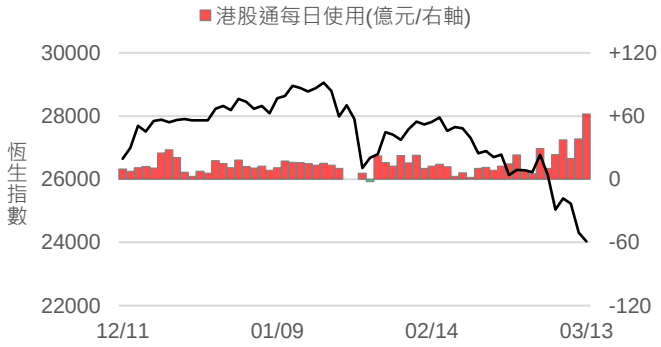

永豐期貨股份有限公司 100 台北市重慶南路一段2號8F / 105年金管期總字第010號
本資料僅供參考，客戶應審慎考量本身之需求與投資風險，本公司恕不負任何法律責任，亦不作任何保證。未經授權，禁止轉載節錄。

上證50ETF期權P/C Ratio值 63.31% -7.18%

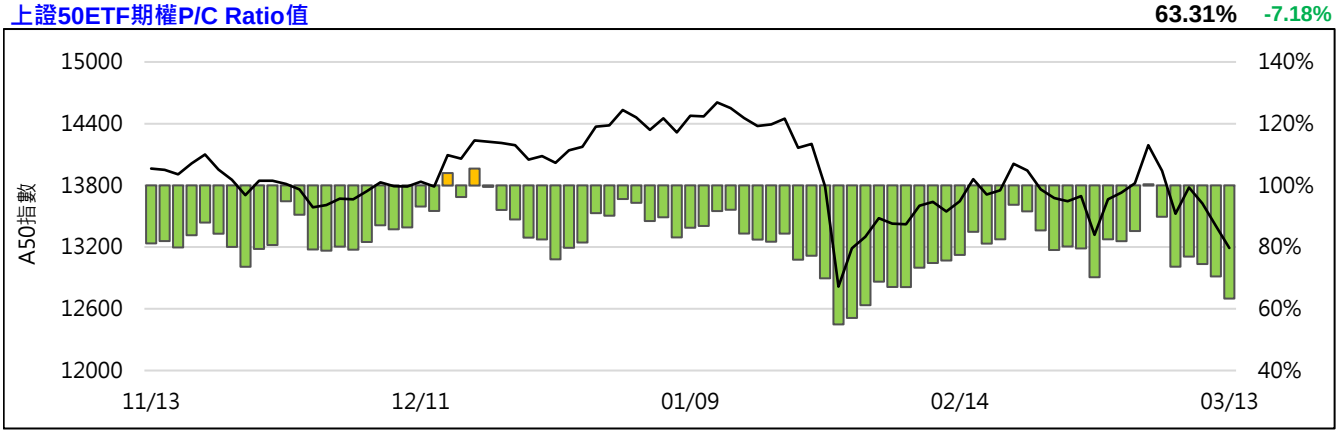

滬深300ETF期權P/C Ratio值 79.05% -8.45%

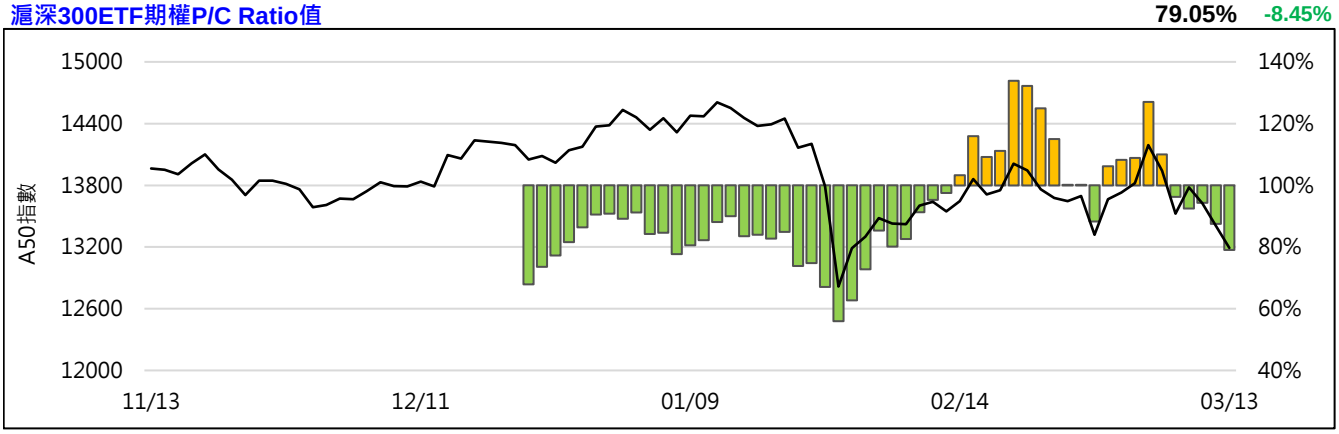

永豐期貨股份有限公司 100 台北市重慶南路一段2號8F / 105年金管期總字第010號
本資料僅供參考，客戶應審慎考量本身之需求與投資風險，本公司恕不負任何法律責任，亦不作任何保證。未經授權，禁止轉載節錄。

台灣槓桿型ETF (黃色區塊)

商品	市場	收盤	變動		變動%	成交量	增減	金額	市值	折溢價
國泰A50	淨值	20.46	-0.32	↓	1.54%					-0.68%
(00636)	市價	20.32	-0.27	↓	1.31%	5434	+2731	1.08	53.7	
A50正2	淨值	29.25	-0.82	↓	2.73%					+0.58%
(00655L)	市價	29.42	-0.66	↓	2.19%	14392	+5659	4.00	51.8	
A50反1	淨值	11.09	+0.15	↑	1.37%					-0.36%
(00656R)	市價	11.05	+0.13	↑	1.19%	6990	+4438	0.79	4.1	
FB上證	淨值	29.72	-0.38	↓	1.26%					-0.24%
(006205)	市價	29.65	-0.07	↓	0.24%	4407	-798	1.27	81.8	
上證正2	淨值	40.50	-1.05	↓	2.53%					+0.37%
(00633L)	市價	40.65	-0.89	↓	2.14%	43155	+19656	16.65	120.7	
上證反1	淨值	6.04	+0.08	↑	1.34%					-0.83%
(00634R)	市價	5.99	+0.05	↑	0.84%	36275	+19771	2.24	11.4	
寶滬深	淨值	17.95	-0.16	↓	0.88%					-1.50%
(0061)	市價	17.68	-0.24	↓	1.34%	1876	+1144	0.32	44.8	
滬深正2	淨值	15.52	-0.42	↓	2.63%					+0.52%
(00637L)	市價	15.60	-0.33	↓	2.07%	200117	+57793	29.54	194.5	
滬深反1	淨值	12.19	+0.17	↑	1.41%					-0.74%
(00638R)	市價	12.10	+0.12	↑	1.00%	21052	+9522	2.62	12.6	
FH香港正2	淨值	21.77	-0.36	↓	1.63%					-0.32%
(00650L)	市價	21.70	-0.80	↓	3.56%	791	-806	0.16	1.9	
FH香港反1	淨值	9.33	+0.08	↑	0.86%					-1.29%
(00651R)	市價	9.21	+0.03	↑	0.33%	2663	+778	0.25	2.9	
富邦H股正2	淨值	20.44	-0.13	↓	0.63%					+1.47%
(00665L)	市價	20.74	-0.04	↓	0.19%	822	+365	0.15	3.0	
富邦H股反1	淨值	14.53	+0.07	↑	0.48%					-0.96%
(00666R)	市價	14.39	+0.17	↑	1.20%	264	+142	0.04	1.1	

台灣一般型ETF

商品	市場	收盤	變動		變動%	成交量	增減	金額	市值	折溢價
國泰A150	淨值	21.37	-0.23	↓	1.06%					-1.26%
(00743)	市價	21.10	-0.50	↓	2.31%	200	+176	0.04	1.2	
元上證	淨值	30.67	-0.48	↓	1.54%					-0.55%
(006206)	市價	30.50	-0.31	↓	1.01%	1328	+535	0.40	26.9	
上證50	淨值	100.69	0	-	0					+1.85%
(008201)	市價	102.55	-0.45	↓	0.44%	1	0	0.00	3.6	
深100	淨值	11.46	-0.13	↓	1.12%					+0.17%
(00639)	市價	11.48	+0.02	↑	0.17%	2792	-44	0.31	17.6	
深中小	淨值	13.86	-0.13	↓	0.93%					-0.22%
(00643)	市價	13.83	-0.02	↓	0.14%	3468	+882	0.46	19.9	
FH滬深	淨值	23.17	-0.32	↓	1.36%					-0.30%
(006207)	市價	23.10	-0.20	↓	0.86%	905	-337	0.20	17.5	

▶ 台灣各市場收盤的時間差會影響國內ETF的折溢價 / 成交金額與總市值計價單位為億台幣

近期總經數據

日期	項目	前值	預估	最新	狀態
03/10	02月CPI (Y/Y)	5.4%	5.2%	5.2%	符合預期
03/10	02月PPI (Y/Y)	0.1%	-0.3%	-0.4%	低於預期
03/16	02月固定資產投資 (Y/Y)	5.4%			
03/16	02月工業生產指數 (Y/Y)	6.9%			
03/16	02月零售銷售 (Y/Y)	8.0%			
03/16	02月房價指數 (Y/Y)	6.3%			
03/31	03月官方製造業PMI	35.7			
03/31	03月官方非製造業PMI	29.6			
04/01	03月財新製造業PMI	40.3			
04/03	03月財新服務業PMI	26.5			

永豐期貨股份有限公司 100 台北市重慶南路一段2號8F / 105年金管期總字第010號
本資料僅供參考，客戶應審慎考量本身之需求與投資風險，本公司恕不負任何法律責任，亦不作任何保證。未經授權，禁止轉載節錄。

FB上證期 (OAF)

月份	收盤	變動	變動%	成交量	增減	未平倉	增減
03	29.60	-0.27	0.90%	1551	+485	2082	+3
04	29.63	-0.23	0.77%	335	+148	478	+39

OI	成交量	變動	Call	履約價	Put	變動	成交量	OI
-				25.0	0.11	+0.03	200	1
-				26.0				-
-				27.0				-
-				28.0	3.9	+0.15	200	16
-				29.0	1.17	+0.31	47.619	5
-				30.0		+0.60	-1.639	3
4	-31.25	+0.11		31.0		+2.44	89.147	6
-			0.11	32.0				-
5	0	+0.01	0.11	33.0				-
18	0	+0.01		34.0				-

寶滬深 (NZF)

月份	收盤	變動	變動%	成交量	增減	未平倉	增減
03	17.82	-0.07	0.39%	509	+220	1237	+81
04	17.47	-0.45	2.51%	60	+24	151	+8

OI	成交量	變動	Call	履約價	Put	變動	成交量	OI
0	0.02			15.5	0.11	+0.03	200	10
7	0.02			16.0				-
8	0.02			16.5		+0.10	400	1
6	0.02			17.0				-
4				17.5				-
12				18.0		+0.92	124.39	2
8				18.5				-
16	0.01			19.0				-
179		+0.01	-0.01	19.5				-
30				20.0				-

FH滬深 (OCF)

月份	收盤	變動	變動%	成交量	增減	未平倉	增減
03	23.08	-0.17	0.73%	368	+174	213	+97
04	22.56	-0.69	2.97%	31	-1	46	0

OI	成交量	變動	Call	履約價	Put	變動	成交量	OI
-				21.0		+0.11	1000	5
-				21.5				-
-				22.0				-
-				22.5				-
-				23.0				-
-				23.5				-
-			0.11	24.0				-
-			0.11	24.5				-
-				25.0				-
-				26.0				-

元上證 (OBF)

月份	收盤	變動	變動%	成交量	增減	未平倉	增減
03	30.73	-0.20	0.65%	408	+245	126	-45
04	30.67	-0.26	0.84%	30	+12	41	+17

OI	成交量	變動	Call	履約價	Put	變動	成交量	OI
-				26.0	0.11	+0.03	200	2
-				27.0				-
-				28.0	4			-
-				29.0	0.4	+0.32	1500	4
-				30.0				-
1	-67.44	+0.14		31.0				-
-			0.11	32.0				-
-			0.11	33.0				-
5	0	+0.01	0.11	34.0				-
-				35.0				-

永豐期貨股份有限公司 100 台北市重慶南路一段2號8F / 105年金管期總字第010號
本資料僅供參考，客戶應審慎考量本身之需求與投資風險，本公司恕不負任何法律責任，亦不作任何保證。未經授權，禁止轉載節錄。

國泰A50 (OJF)

月份	收盤	變動	變動%	成交量	增減	未平倉	增減
03	20.39	-0.24	1.16%	1257	+471	510	-37
04	20.38	-0.24	1.16%	364	+158	507	+99

OI	成交量	變動	Call	履約價	Put	變動	成交量	OI
#N/A	#N/A	↑ #N/A	#N/A	18.0	#N/A	↑ #N/A	#N/A	#N/A
-				18.5	0.11			-
-				19.0	0.54	↑ +0.20	1900	5
-				19.5		↑ +0.12	500	10
5	-35.71	↑ +0.45		20.0		↑ +0.29	314.29	34
4	-66.67	↑ +0.12		20.5		↑ +0.41	78.261	2
-				21.0		↑ +0.90	76.471	14
-			0.11	21.5		↑ +1.36	49.451	4
-			0.11	22.0		↑ +2.12	53.623	4
-			0.11	22.5				-

深100 (OKF)

月份	收盤	變動	變動%	成交量	增減	未平倉	增減
03	11.43	-0.02	0.17%	646	+475	606	-2
04	11.44	+0.01	0.09%	138	+81	93	+35

OI	成交量	變動	Call	履約價	Put	變動	成交量	OI
-				9.6	0.11	↑ +0.01	0	10
-				9.8	0.11			-
-				10.0		↑ +0.03	200	5
-				10.5		↑ +0.14	1300	1
-				11.0		↑ +0.20	185.71	5
-				11.5				-
-			0.11	12.0				-
2	0	↑ +0.01	0.11	12.5				-
5	0	↑ +0.01	0.11	13.0				-
-				13.5				-

深中小 (OOF)

月份	收盤	變動	變動%	成交量	增減	未平倉	增減
03	13.80	-0.04	0.29%	523	+151	285	-27
04	13.79	-0.04	0.29%	81	-29	114	-3

OI	成交量	變動	Call	履約價	Put	變動	成交量	OI
0				11.5				-
0				12.0		↑ +0.03	200	10
1	0.02			12.5				-
1	0.01	↑ +0.30	-0.56	13.0		↑ +0.13	550	20
1				13.5		↑ +0.52	372.73	2
4				14.0		↑ +0.88	158.82	1
26	0.05			14.5				-
4	0.01			15.0				-
6				15.5				-
4				16.0				-

前十大交易人全月份期貨淨部位口數 (單位：口)

商品 / 代碼	特法買方	特法賣方	淨部位	增減	非特買方	非特賣方	淨部位	增減	全市場OI
FB上證 OAF	1644	1922	-278	-91	449	398	+51	+11	2562
寶滬深 NZF	1189	727	+462	+233	176	636	-460	-247	1388
FH滬深 OCF	157	30	+127	+78	98	229	-131	-71	259
元上證 OBF	97	32	+65	+46	60	135	-75	-45	167
CFA50 OJF	295	450	-155	-102	416	467	-51	+9	1023
深100 OKF	563	424	+139	+14	73	237	-164	-44	699
深中小 OOF	294	10	+284	-5	64	368	-304	-4	399

永豐期貨股份有限公司 100 台北市重慶南路一段2號8F / 105年金管期總字第010號
本資料僅供參考，客戶應審慎考量本身之需求與投資風險，本公司恕不負任何法律責任，亦不作任何保證。未經授權，禁止轉載節錄。