陸股主要指數行情表

標的	收盤	變動	變動%	今年%
上證指數	2984.97	+1.35	0.05%	-2.1%
上證50	2924.40	-25.67	0.88%	-4.5%
上證180	8621.70	-47.51	0.55%	-2.9%
中證500	5660.81	+66.37	1.17%	+7.5%
深證成指	11306.49	+64.99	0.57%	+8.4%
中小版	7447.63	+16.08	0.22%	+12.3%
創業版	2170.95	+24.77	1.14%	+20.7%
A50指數	13712.13	-147.10	1.07%	-4.7%
滬深300	4057.51	-19.91	0.49%	-1.0%
恆生指數	27530.20	-429.40	1.56%	-2.3%
H股指數	10805.15	-152.69	1.41%	-3.2%

昨日表現%

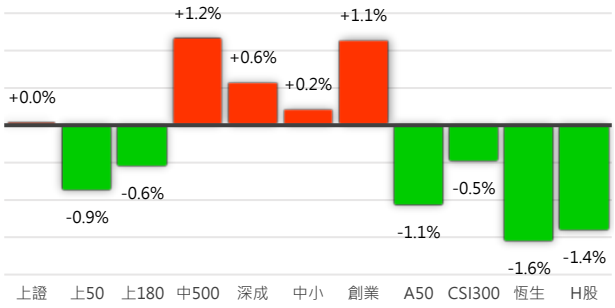

新加坡交易所期指行情表 (黃色區塊為T+1盤)

商品	開盤	最高	最低	收盤	變動	變動%	成交量	OI	OI增減
A50指數	13859.23	13859.23	13672.46	13712.13	-147.10	1.06%			
02	13820.0	13827.5	13635.0	13662.5	-162.5	1.18%	210203	621552	-10090
03	13827.5	13842.5	13650.0	13672.5	-172.5	1.25%	9986	21177	+3273
02 T+1	13660.0	13702.5	13622.5	13632.5	-30.0	0.22%	33600		
03 T+1	13672.5	13717.5	13640.0	13650.0	-22.5	0.16%	3795		

香港交易所期指行情表 (黃色區塊為T+1盤)

商品	開盤	最高	最低	收盤	變動	變動%	成交量	OI	OI增減
恆生指數	27766.50	27771.30	27496.25	27530.20	-429.40	1.54%			
02	27838.0	27893.0	27424.0	27426.0	-416.0	1.49%	145681	123426	+10895
03	27846.0	27886.0	27423.0	27423.0	-427.0	1.53%	2719	16661	+1057
02 T+1	27422.0	27451.0	27341.0	27348.0	-78.0	0.28%	22173		
03 T+1	27400.0	27442.0	27341.0	27346.0	-77.0	0.28%	242		
H股指數	10863.99	10887.63	10797.23	10805.15	-152.69	1.39%			
02	10939.0	10956.0	10787.0	10793.0	-152.0	1.39%	75410	200063	+1520
03	10950.0	10972.0	10803.0	10807.0	-152.0	1.39%	2305	66868	+453
02 T+1	10790.0	10826.0	10773.0	10787.0	-6.0	0.06%	14104		
03 T+1	10795.0	10837.0	10790.0	10794.0	-13.0	0.12%	747		

永豐期貨股份有限公司 100 台北市重慶南路一段2號8F / 105年金管期總字第010號
本資料僅供參考，客戶應審慎考量本身之需求與投資風險，本公司恕不負任何法律責任，亦不作任何保證。未經授權，禁止轉載節錄。

滬深兩市融資融券餘額 (億人民幣)

深證交易所為前一日數據

上證	資餘	增減	券額	增減
02/12	5647.05	22.45	89.01	8.81
02/13	5652.69	5.64	90.93	1.92
02/14	5648.43	-4.26	94.00	3.07
02/17	5689.28	40.85	99.83	5.83
02/18	5736.02	46.74	102.33	2.50

深證	資餘	增減	券額	增減
02/12	4725.52	43.88	24.70	2.86
02/13	4744.96	19.44	26.27	1.57
02/14	4741.08	-3.88	26.91	0.64
02/17	4818.92	77.84	28.71	1.80
02/18				

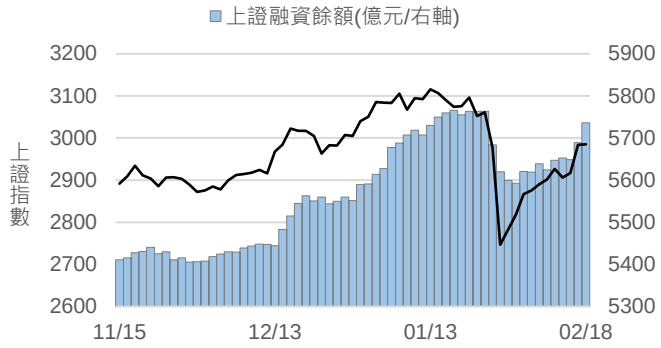

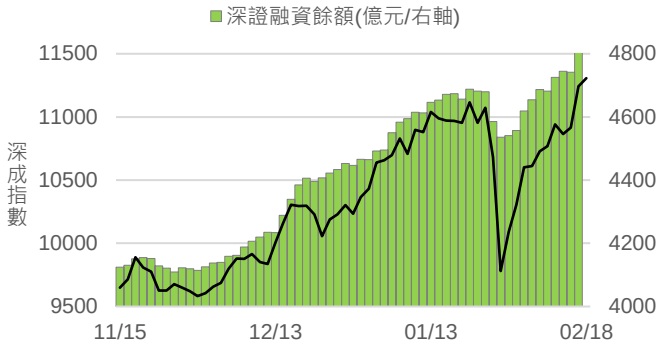

滬港通每日額度餘額 (億人民幣)

滬股通	每日額度	額度餘額	使用額度
02/12	520	494.28	25.72
02/13	520	502.23	17.77
02/14	520	484.12	35.88
02/17	520	476.35	43.65
02/18	520	543.58	-23.58

港股通	每日額度	額度餘額	使用額度
02/12	420	379.74	40.26
02/13	420	395.58	24.42
02/14	420	396.87	23.13
02/17	420	393.95	26.05
02/18	420	397.16	22.84

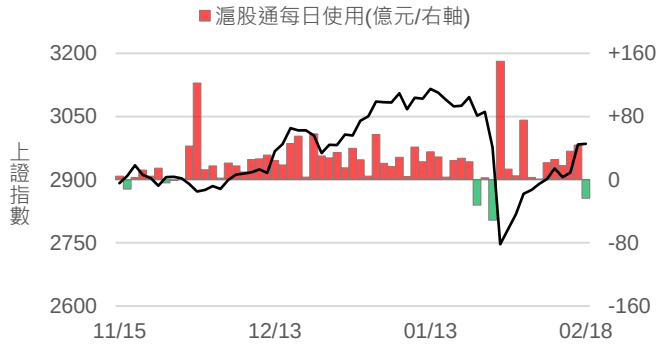

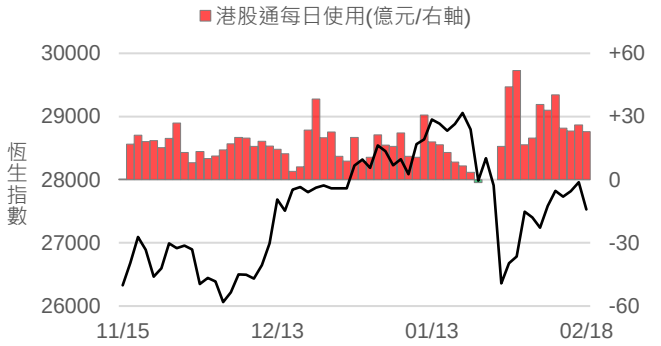

深港通每日額度餘額 (億人民幣)

深股通	每日額度	額度餘額	使用額度
02/12	520	502.86	17.14
02/13	520	504.63	15.37
02/14	520	485.80	34.20
02/17	520	480.85	39.15
02/18	520	522.95	-2.95

港股通	每日額度	額度餘額	使用額度
02/12	420	397.19	22.81
02/13	420	409.58	10.42
02/14	420	407.41	12.59
02/17	420	405.67	14.33
02/18	420	408.03	11.97

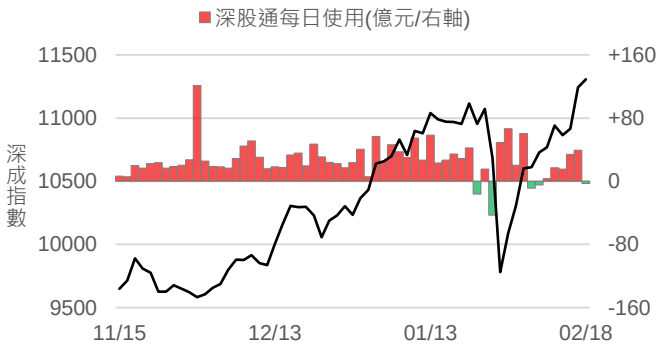

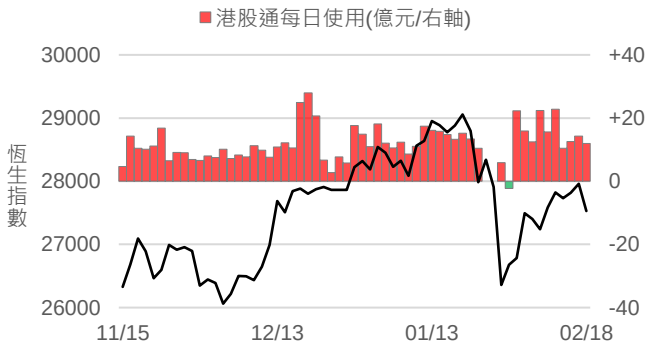

永豐期貨股份有限公司 100 台北市重慶南路一段2號8F / 105年金管期總字第010號
本資料僅供參考，客戶應審慎考量本身之需求與投資風險，本公司恕不負任何法律責任，亦不作任何保證。未經授權，禁止轉載節錄。

上證50ETF期權P/C Ratio值 **81.13%** **-3.82%**

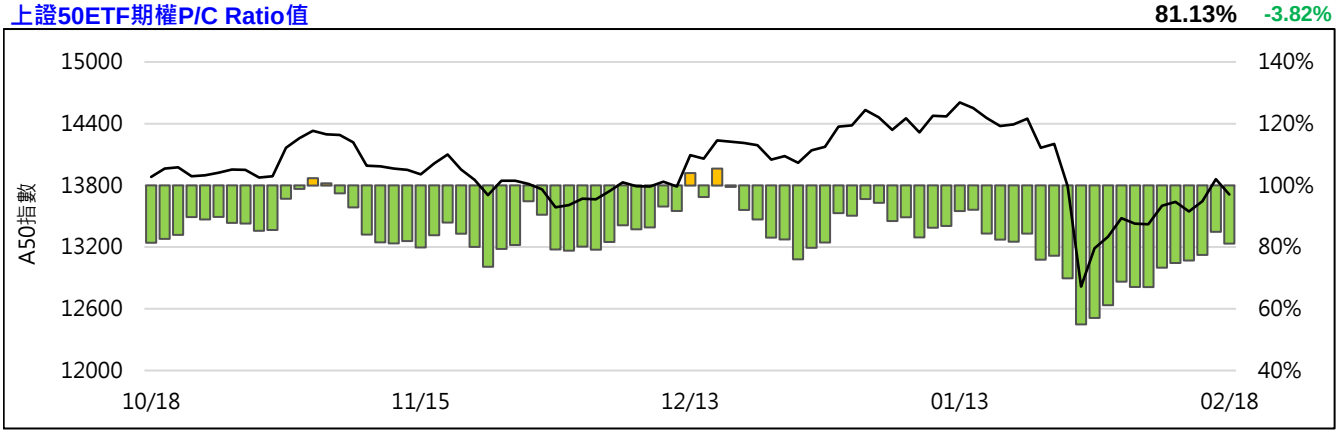

滬深300ETF期權P/C Ratio值 **109.19%** **-6.72%**

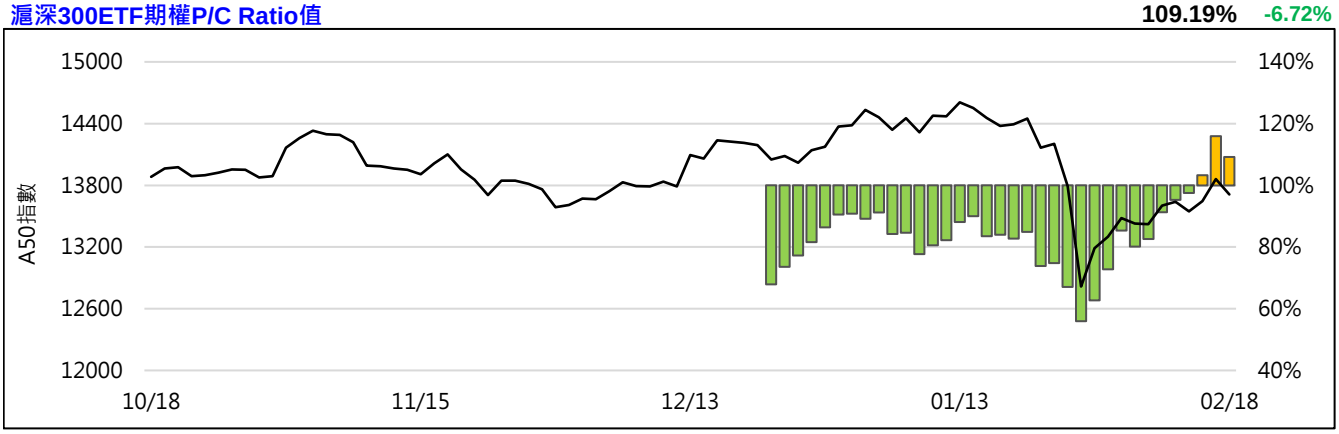

永豐期貨股份有限公司 100 台北市重慶南路一段2號8F / 105年金管期總字第010號
本資料僅供參考，客戶應審慎考量本身之需求與投資風險，本公司恕不負任何法律責任，亦不作任何保證。未經授權，禁止轉載節錄。

台灣槓桿型ETF (黃色區塊)

商品	市場	收盤	變動		變動%	成交量	增減	金額	市值	折溢價
國泰A50	淨值	21.20	-0.21	↓	0.98%					-0.85%
(00636)	市價	21.02	-0.12	↓	0.57%	1681	-805	0.35	60.5	
A50正2	淨值	31.94	-0.72	↓	2.20%					-0.28%
(00655L)	市價	31.85	-0.51	↓	1.58%	6066	+361	1.95	59.7	
A50反1	淨值	10.76	+0.14	↑	1.32%					0
(00656R)	市價	10.76	+0.07	↑	0.65%	1391	-2620	0.15	4.3	
FB上證	淨值	30.83	-0.16	↓	0.52%					-1.17%
(006205)	市價	30.47	-0.13	↓	0.42%	2205	-783	0.67	92.2	
上證正2	淨值	44.08	-0.92	↓	2.04%					-0.36%
(00633L)	市價	43.92	-0.58	↓	1.30%	12414	-1293	5.49	137.7	
上證反1	淨值	5.85	+0.06	↑	1.04%					+0.17%
(00634R)	市價	5.86	+0.06	↑	1.03%	5069	-1169	0.30	12.0	
寶滬深	淨值	18.44	-0.13	↓	0.70%					-0.49%
(0061)	市價	18.35	-0.01	↓	0.05%	1277	-1123	0.23	49.7	
滬深正2	淨值	16.91	-0.36	↓	2.08%					-0.35%
(00637L)	市價	16.85	-0.26	↓	1.52%	109315	+8169	18.57	211.0	
滬深反1	淨值	11.81	+0.15	↑	1.29%					+0.17%
(00638R)	市價	11.83	+0.07	↑	0.60%	2980	-1460	0.35	11.1	
FH香港正2	淨值	28.92	-0.87	↓	2.92%					-0.03%
(00650L)	市價	28.91	-0.91	↓	3.05%	546	+329	0.16	2.4	
FH香港反1	淨值	8.18	+0.12	↑	1.49%					-0.24%
(00651R)	市價	8.16	+0.12	↑	1.49%	357	-219	0.03	2.6	
富邦H股正2	淨值	25.99	-0.68	↓	2.55%					-0.15%
(00665L)	市價	25.95	-0.65	↓	2.44%	149	+34	0.04	3.8	
富邦H股反1	淨值	13.00	+0.19	↑	1.48%					-0.92%
(00666R)	市價	12.88	+0.18	↑	1.42%	90	-16	0.01	1.0	

台灣一般型ETF

商品	市場	收盤	變動		變動%	成交量	增減	金額	市值	折溢價
國泰A150	淨值	22.16	+0.05	↑	0.23%					-1.44%
(00743)	市價	21.84	0	-	0	321	-22	0.07	1.4	
元上證	淨值	32.00	-0.30	↓	0.93%					-0.84%
(006206)	市價	31.73	-0.16	↓	0.50%	347	-54	0.11	29.8	
上證50	淨值	104.38	0	-	0					-1.41%
(008201)	市價	102.90	+1.15	↑	1.13%	4	-14	0.00	3.7	
深100	淨值	11.81	-0.03	↓	0.25%					-1.61%
(00639)	市價	11.62	-0.04	↓	0.34%	2178	-1266	0.25	21.0	
深中小	淨值	14.57	+0.03	↑	0.21%					-1.72%
(00643)	市價	14.32	-0.03	↓	0.21%	2002	-1185	0.29	24.3	
FH滬深	淨值	24.08	-0.14	↓	0.58%					-1.25%
(006207)	市價	23.78	-0.04	↓	0.17%	687	-405	0.16	18.9	

▶ 台灣各市場收盤的時間差會影響國內ETF的折溢價 / 成交金額與總市值計價單位為億台幣

近期總經數據

日期	項目	前值	預估	最新	狀態
02/17	01月房價指數 (Y/Y)	6.6%		6.3%	低於前值
02/19	01月新增貸款(億人民幣)	11400			
02/19	01月末償還貸款 (Y/Y)	12.3%			
02/29	02月官方製造業PMI	50.0			
02/29	02月官方非製造業PMI	54.1			
03/02	02月財新製造業PMI	51.1			
03/04	02月財新服務業PMI	51.8			
03/07	02月出口額 (Y/Y)	7.9%			
03/07	02月進口額 (Y/Y)	16.5%			
03/07	02月貿易收支(億美元)	472.1			

永豐期貨股份有限公司 100 台北市重慶南路一段2號8F / 105年金管期總字第010號
本資料僅供參考，客戶應審慎考量本身之需求與投資風險，本公司恕不負任何法律責任，亦不作任何保證。未經授權，禁止轉載節錄。

FB上證期 (OAF)

月份	收盤	變動		變動%	成交量	增減	未平倉	增減
02	30.50	-0.17	⬇	0.55%	2220	+1038	509	-1595
03	30.48	-0.18	⬇	0.59%	2017	+1676	2056	+1345

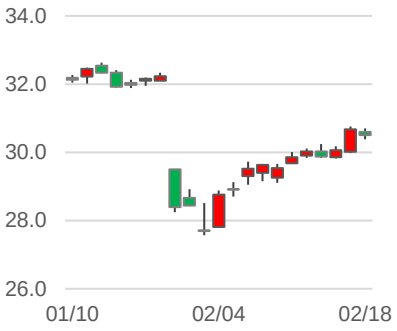

OI	成交量	變動	Call	履約價	Put	變動	成交量	OI
-				26.0	0.03			-
-				27.0	0.01			-
-				28.0	0.01	⬆ +0.01	0	10
-				29.0	0.01	⬆ +0.02	100	5
4	-13.7	⬆ +0.63		30.0		⬆ +0.03	-50	1
1	-85.71	⬆ +0.02		31.0		⬆ +0.58	23.404	1
11	0	⬆ +0.01	0.01	32.0				-
10	0	⬆ +0.01	0.01	33.0				-
-			0.01	34.0				-
-			0.03	35.0				-

寶滬深 (NZF)

月份	收盤	變動		變動%	成交量	增減	未平倉	增減
02	18.39	-0.06	⬇	0.33%	203	-251	584	-21
03	18.32	-0.11	⬇	0.60%	79	-162	318	+41

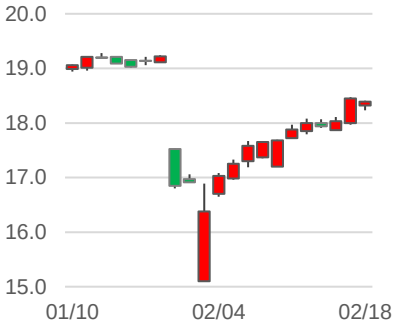

OI	成交量	變動	Call	履約價	Put	變動	成交量	OI
-				16.0	0.01			-
-				16.5	0.01	⬆ +0.01	0	6
2	-11.72	⬆ +1.28		17.0	0.03	⬆ +0.01	0	11
4	-17.89	⬆ +0.78		17.5	0.03	⬆ +0.01	0	6
-				18.0				-
-				18.5		⬆ +0.21	0	2
84	-66.67	⬆ +0.01	0.11	19.0				-
10	0	⬆ +0.01	0.03	19.5		⬆ +1.13	7.619	1
10	0	⬆ +0.01	0.01	20.0				-
10	0	⬆ +0.01	0.01	20.5				-

FH滬深 (OCF)

月份	收盤	變動		變動%	成交量	增減	未平倉	增減
02	23.79	-0.13	⬇	0.54%	71	-106	78	-1
03	23.77	-0.16	⬇	0.67%	29	-20	105	+12

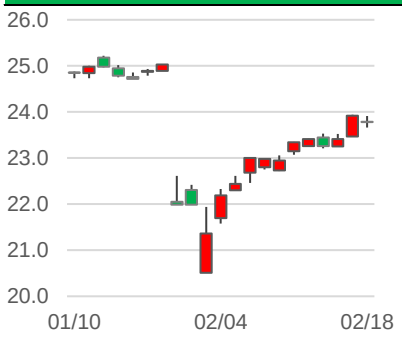

OI	成交量	變動	Call	履約價	Put	變動	成交量	OI
-			1.88	22.0	0.01			-
3	-11.27	⬆ +1.26	1.38	22.5	0.11	⬆ +0.01	0	15
3	-21.51	⬆ +0.73	0.87	23.0	0.11	⬆ +0.01	0	35
-			0.36	23.5	0.08			-
-			0.08	24.0	0.25	⬆ +0.27	12.5	6
20	-66.67	⬆ +0.01		24.5		⬆ +0.67	9.8361	2
10	0	⬆ +0.01	0.01	25.0				-
5	0	⬆ +0.01	0.01	26.0				-
5	0	⬆ +0.01	0.03	27.0				-
-			0.03	28.0				-

元上證 (OBF)

月份	收盤	變動		變動%	成交量	增減	未平倉	增減
02	31.72	-0.23	⬇	0.72%	36	-75	66	-9
03	31.72	-0.23	⬇	0.72%	60	-8	131	+18

OI	成交量	變動	Call	履約價	Put	變動	成交量	OI
-			4.86	27.0	0.03			-
-			3.83	28.0	0.01	⬆ +0.01	0	10
-			2.79	29.0	0.01	⬆ +0.01	0	10
5	-94.39	⬆ +0.11	1.74	30.0	0.01	⬆ +0.01	0	10
-			0.74	31.0	0.08	⬆ +0.03	-66.67	1
15	-87.5	⬆ +0.01	0.01	33.0	1.34			-
-			0.01	34.0	2.37			-
-			0.01	35.0	3.44			-
-			0.01	36.0				-
-			0.03	37.0				-

永豐期貨股份有限公司 100 台北市重慶南路一段2號8F / 105年金管期總字第010號
本資料僅供參考，客戶應審慎考量本身之需求與投資風險，本公司恕不負任何法律責任，亦不作任何保證。未經授權，禁止轉載節錄。

國泰A50 (OJF)

月份	收盤	變動		變動%	成交量	增減	未平倉	增減
02	21.07	-0.20	⬇	0.94%	211	-161	249	-79
03	21.06	-0.18	⬇	0.85%	239	+50	759	+43

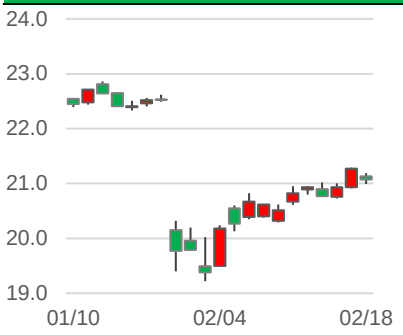

OI	成交量	變動		Call	履約價	Put	變動		成交量	OI
-					19.0	0.01				-
-					19.5					-
3	-20.47	⬆	+1.01		20.0					-
-					20.5	0.03	⬆	+0.01	0	19
2	-64.71	⬆	+0.12		21.0		⬆	+0.10	42.857	16
-					21.5					-
-					22.0					-
-				0.01	22.5					-
-					23.0		⬆	+2.03	17.341	2
5	0	⬆	+0.01	0.01	23.5					-

深100 (OKF)

月份	收盤	變動		變動%	成交量	增減	未平倉	增減
02	11.66	-0.05	⬇	0.43%	540	+416	187	-420
03	11.64	-0.06	⬇	0.51%	532	+483	515	+392

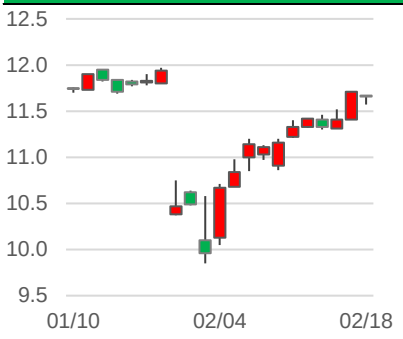

OI	成交量	變動		Call	履約價	Put	變動		成交量	OI
-					9.8	0.01				-
-					10.0	0.01				-
-					10.5	0.01				-
-					11.0	0.01	⬆	+0.01	0	20
-					11.5		⬆	+0.03	-72.73	2
-				0.01	12.0					-
-				0.01	12.5					-
-				0.01	13.0					-
-				0.01	13.5					-
-				0.01	14.0					-

深中小 (OOF)

月份	收盤	變動		變動%	成交量	增減	未平倉	增減
02	14.40	+0.04	⬆	0.28%	239	+5	343	-39
03	14.41	+0.05	⬆	0.35%	184	+80	261	+58

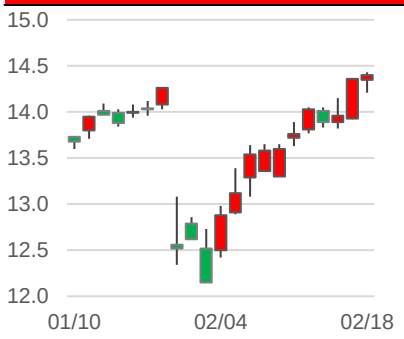

OI	成交量	變動		Call	履約價	Put	變動		成交量	OI
-				1.97	12.5	0.01				-
-				1.48	13.0		⬆	+0.01	0	5
-				0.96	13.5	0.01	⬆	+0.01	0	30
-				0.46	14.0					-
2	-54.55	⬆	+0.05	0.08	14.5	0.15				-
20	-50	⬆	+0.01	0.01	15.0	0.61				-
10	0	⬆	+0.01	0.01	15.5					-
-				0.01	16.0					-
5	0	⬆	+0.01	0.01	16.5					-
5	0	⬆	+0.01	0.01	17.0					-

前十大交易人全月份期貨淨部位口數 (單位：口)

商品 / 代碼	特法買方	特法賣方	淨部位	增減	非特買方	非特賣方	淨部位	增減	全市場OI
FB上證 OAF	1680	1628	+52	-89	374	382	-8	+183	2566
寶滬深 NZF	647	220	+427	+31	209	632	-423	-29	902
FH滬深 OCF	122	0	+122	+15	55	179	-124	-18	183
元上證 OBF	102	5	+97	+7	66	171	-105	-8	197
CFA50 OJF	143	150	-7	-11	521	694	-173	-15	1012
深100 OKF	572	458	+114	-5	93	156	-63	+24	702
深中小 OOF	333	0	+333	+23	243	550	-307	-9	604

永豐期貨股份有限公司 100 台北市重慶南路一段2號8F / 105年金管期總字第010號
本資料僅供參考，客戶應審慎考量本身之需求與投資風險，本公司恕不負任何法律責任，亦不作任何保證。未經授權，禁止轉載節錄。