CFTC大額交易人持倉報告

永豐期貨顧問事業部研調科

2019/6/24

CFTC大額交易人持倉報告閱讀說明

在美國負責主管期貨交易的是Commodity Futures Trading Commission(商品期貨交易委員會)，簡稱CFTC。
CFTC在每週五美國東部時間下午03:30，台灣時間週六上午03:30(冬令延後1小時)，
於官網上發佈統計至每週二收盤，在美國上市交易的期貨商品未平倉部位現況，
每個期貨商品未平倉部位由需申報與不需申報兩部分組成 (不需申報的部份本報告不予呈現)
持有部位則分為多單、空單、扣抵部位等三種類別 (1口扣抵部位表示各持有1口多單與空單，本報告將扣抵部位還原至多單與空單)
在2009/9/4與2010/7/20，CFTC為增加市場交易透明度，分別將商品類與金融類須申報的期貨交易人身分細分成四大類，以下將簡單說明：

金融類

Dealer / Intermediary (經紀商 / 中間商)

被歸類為市場的賣方，他們設計並且販售各種金融商品給客戶或發行於市場；藉由期貨合約來降低手中持有部位的風險，如大型投資銀行與證券經紀商。

Asset Manager / Institutional (資產管理人 / 資產管理機構)

這一類的市場參與者為機構投資人者，包括退休基金、養老基金、保險公司、共同基金，以及客戶為法人機構的基金經理人。

Leveraged Money (槓桿式基金)

以避險基金與各類型基金經理人為代表，如有登記的CTA(商品交易投資顧問)、CPO(期貨基金經理人)，與未登記但經CFTC認可的私募基金。

Other Reportables (其他)

需申報但不屬於上面三項的交易人。

商品類

Producer / Merchant / Processor / User (生產商 / 貿易商 / 加工商 / 用戶)

從事實體商品生產、加工、包裝或運輸的相關交易人，包括生產商、製造商、貿易商、加工商等使用者，利用期貨市場來規避或管理營運風險。

Swap Dealers (掉期交易商)

從事OTC市場交易的互換交易商，會利用期貨來管理或規避交換交易時所產生的風險。

Managed Money (管理基金)

主要是替客戶或自身進行買賣交易以獲取營利的管理基金，如有登記的CTA(商品交易投資顧問)、CPO(期貨基金經理人)，與未登記但經CFTC認可的私募基金。

Other Reportables (其他)

需申報但不屬於上面三項的交易人。

本資料僅供參考，客戶應審慎考量本身之需求與投資風險，本公司恕不負任何法律責任，亦不作任何保證。未經授權，禁止轉載節錄。

金融類大額交易人持倉部位每週變動表　數據日期： 2019/06/18

種類	商品	槓桿基金淨部位佔總OI%	總OI		經紀商		資產管理		槓桿基金		其他	
			總OI	變動	多空淨部位	淨部位變動	多空淨部位	淨部位變動	多空淨部位	淨部位變動	多空淨部位	淨部位變動
指數	YM	+2.85%	88642	+12932	-16612	-10205	+17010	+7349	+2529	+2871	+1156	+628
	ES	-5.03%	4095207	+341424	-301448	+36063	+776673	-2296	-205793	-25137	-224260	-6747
	NQ	-9.26%	271631	+28649	-1125	-11221	+34195	+1685	-25159	+4740	-5572	-1095
	VX	-15.68%	407218	+26898	+25832	+6735	+36981	-24461	-63864	+17640	+9176	+2473
債券	30年債	-5.34%	1167411	+4667	-91532	+9536	+117675	+6339	-62381	-24067	-9837	+1496
	10年債	-18.98%	4956204	+38208	+53062	+35696	+839408	+125855	-940881	-115472	+1446	-51151
	5年債	-21.15%	5123309	+110731	-401721	-14249	+1396822	-26150	-1083413	+49088	+74581	-7934
	2年債	-39.87%	3685158	-75025	-206558	-25334	+1243668	+84425	-1469365	-48912	+353668	-16293
外匯	美元	+16.78%	47046	-2147	-27324	-1455	+15953	+3768	+7893	-2629	+1165	+638
	綜美(含美)	+16.04%	943790	-70063	+81750	+31164	-179043	+9367	+151354	-30459	-19543	-4224
	綜美(未含)	+16.00%	896744	-67916	+109074	+32619	-194996	+5599	+143461	-27830	-20708	-4863
	日圓	+5.75%	146942	-45224	-8750	-29118	-3204	+5348	+8454	+24243	+4731	+209
	瑞郎	+1.13%	59983	-13162	+29057	-7785	-15812	-1759	+676	+9238	-551	+6
	紐幣	-3.65%	64289	+1750	+39012	+7307	-30340	-4311	-2344	-936	-2528	-1274
	澳幣	-4.26%	194403	-17989	+72544	+7783	-49799	-4908	-8275	+2005	+58	-1565
	英鎊	-5.29%	227724	-8081	+82443	+4689	-49412	+74	-12054	-5101	-6619	-30
	歐元	-17.67%	559379	-37944	-87449	-15830	+146825	-4496	-98854	+15018	+13268	+3515
	加幣	-18.78%	173318	+649	-18438	-32214	-1089	-2334	-32543	+6127	+16724	-621

本資料僅供參考，客戶應審慎考量本身之需求與投資風險，本公司恕不負任何法律責任，亦不作任何保證。未經授權，禁止轉載節錄。

商品類大額交易人持倉部位每週變動表　數據日期： 2019/06/18

種類	商品	管理基金淨部位佔總OI%	總OI		生產商		互換交易		管理基金		其他	
			總OI	變動	多空淨部位	淨部位變動	多空淨部位	淨部位變動	多空淨部位	淨部位變動	多空淨部位	淨部位變動
金屬	黃金	+22.09%	858867	+94090	-98963	-8815	-156635	-22378	+189681	+32962	+45852	-3371
	白銀	+1.72%	275681	+16419	-31538	-2228	-2625	-8301	+4748	+13293	+8941	-25
	銅	-14.93%	295122	-2764	-18898	-5039	+40361	-973	-44059	+7678	+19962	-560
	白金	-22.47%	93721	+4195	-7855	+2555	-2953	+1961	-21059	-5599	+22486	+16
能源	無鉛汽油	+19.84%	381279	+175	-110788	+1814	+32055	-1914	+75659	+1233	-616	-188
	輕原油	+5.52%	2657865	-146252	+26304	-2617	-437233	+14480	+146738	+17323	+263720	-17987
	熱燃油	-3.30%	431979	-862	-53992	-1583	+67424	-2605	-14259	+4731	-5194	+1260
	天然氣	-10.96%	1365544	+12503	+1321	+10003	+106185	-1372	-149626	-30771	+3670	+18098
農產	粗米	+10.85%	9225	+483	-1353	-122	-34	-1	+1001	+183	-403	+11
	玉米	+5.30%	2708872	+135866	-436385	-63875	+99132	+12312	+143515	+32303	+98000	+9219
	小麥	+3.74%	606510	+18861	-77161	-20063	+51025	-5626	+22713	+20971	+13537	+3492
	黃豆粉	+0.00%	537428	+14086	-109973	+967	+69997	+2620	+18	-4646	+21143	-554
	黃豆	-5.55%	996601	+45924	-45079	-55472	+86749	-6563	-55307	+35848	+31702	+15953
	黃豆油	-8.55%	500234	-20478	-107220	-8200	+106400	-3270	-42746	+11057	+37000	+2021
肉類	活牛	+9.10%	403366	-4938	-141678	+2277	+81558	-1846	+36720	-4418	+34928	+1244
	活豬	+8.49%	413719	-23896	-121911	+7974	+59630	-1873	+35111	-3815	+38023	+2346
軟性	可可	+12.79%	292254	+941	-61466	-7554	+10954	+616	+37392	+6142	+7867	+650
	11號糖	-5.46%	1053088	-92927	-114185	-52704	+140028	+437	-57519	+59977	+22945	-779
	咖啡	-10.62%	333118	-34568	-15381	+4761	+33537	+582	-35370	-2929	+8027	+578
	棉花	-13.61%	223317	-52648	-28871	+2205	+51579	-3612	-30385	-144	+8453	+844

永豐期貨股份有限公司 100 台北市重慶南路一段2號8F / 105年金管期總字第010號
本資料僅供參考，客戶應審慎考量本身之需求與投資風險，本公司恕不負任何法律責任，亦不作任何保證。未經授權，禁止轉載節錄。

各商品投機淨部位佔該商品總OI% (金融類/槓桿基金、商品類/管理基金)

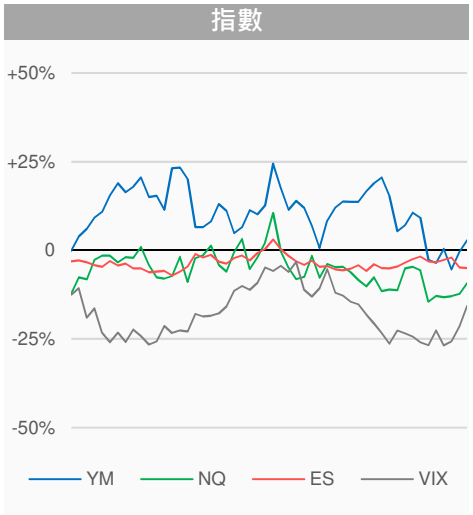

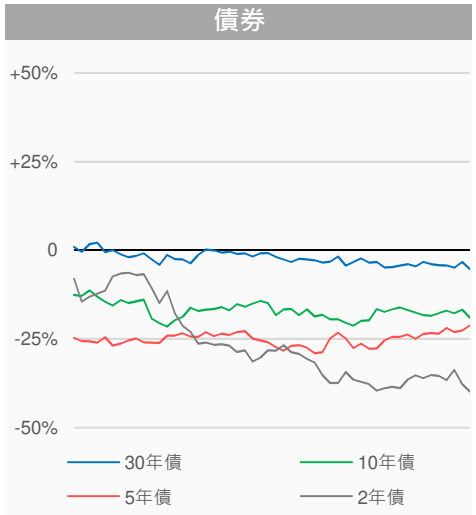

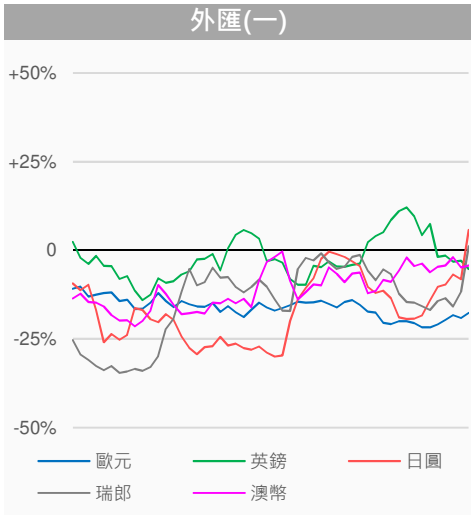

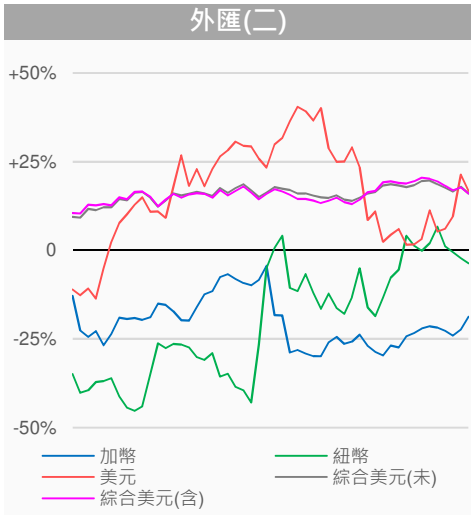

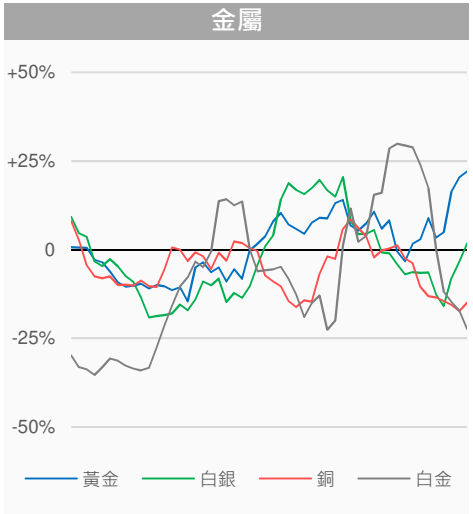

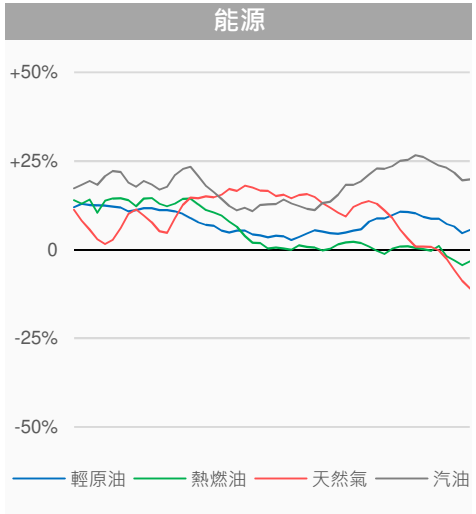

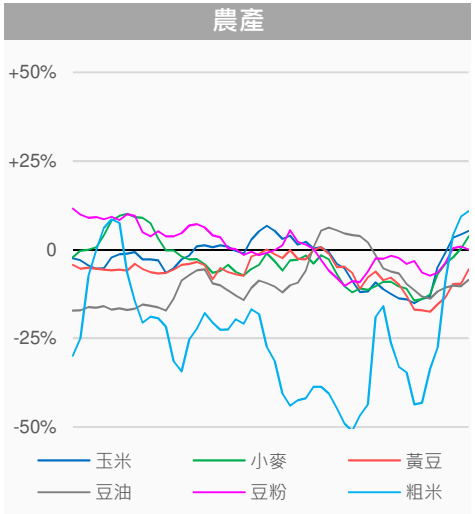

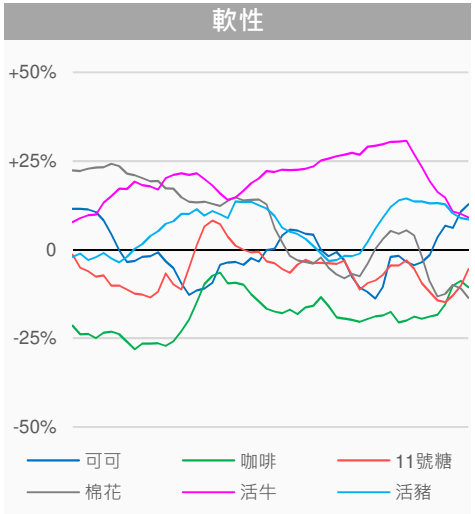

本資料僅供參考，客戶應審慎考量本身之需求與投資風險，本公司恕不負任何法律責任，亦不作任何保證。未經授權，禁止轉載節錄。

mini 道瓊

mini道瓊較前一週上漲623點收在26746點，
槓桿基金多單增加2627口，空單減少243口，
淨多單較前一週增加841.64%或2870口至2529口。

數據日期	前期OI	本期OI	增減	增減	週五收盤價	較前週變動
2019/06/18	75710	88642	+12932	+17.08%	26746	↑ +623
分類	多單OI	增減	空單OI	增減	多空淨部位	淨部位變動
經紀商	30354	+3314	46966	+13519	-16612	-10205
資產管理	19897	+4051	2887	-3298	+17010	+7349
槓桿基金	17139	+2627	14610	-243	+2529	+2870
其他	4332	+1143	3176	+515	+1156	+628

mini NQ

miniNQ較前一週上漲245.36點收在7723.61點，
槓桿基金多單減少128口，空單減少4868口，
淨空單較前一週減少15.85%或4740口至25159口。

數據日期	前期OI	本期OI	增減	增減	週五收盤價	較前週變動
2019/06/18	242982	271631	+28649	+11.79%	7723.61	↑ +245.36
分類	多單OI	增減	空單OI	增減	多空淨部位	淨部位變動
經紀商	76402	+18407	77527	+29628	-1125	-11221
資產管理	93242	+5262	59047	+3577	+34195	+1685
槓桿基金	55227	-128	80386	-4868	-25159	+4740
其他	9193	+3333	14765	+4427	-5572	-1094

本資料僅供參考，客戶應審慎考量本身之需求與投資風險，本公司恕不負任何法律責任，亦不作任何保證。未經授權，禁止轉載節錄。

mini S&P

miniS&P較前一週上漲56.4點收在2947點，
槓桿基金多單增加73745口，空單增加98883口，
淨空單較前一週增加13.91%或25138口至205793口。

數據日期	前期OI	本期OI	增減	增減	週五收盤價	較前週變動
2019/06/18	3753783	4095207	+341424	+9.10%	2947.00	↑ +56.40
分類	多單OI	增減	空單OI	增減	多空淨部位	淨部位變動
經紀商	638327	+114730	939775	+78668	-301448	+36062
資產管理	1795503	+68167	1018830	+70464	+776673	-2297
槓桿基金	1086701	+73745	1292494	+98883	-205793	-25138
其他	212156	+18618	436416	+25365	-224260	-6747

VIX

VIX較前一週上漲0.12點收在15.4點，
槓桿基金多單增加28069口，空單增加10429口，
淨空單較前一週減少21.64%或17640口至63864口。

數據日期	前期OI	本期OI	增減	增減	週五收盤價	較前週變動
2019/06/18	380320	407218	+26898	+7.07%	15.40	↑ +0.12
分類	多單OI	增減	空單OI	增減	多空淨部位	淨部位變動
經紀商	74869	+12150	49037	+5415	+25832	+6735
資產管理	154501	-11224	117520	+13237	+36981	-24461
槓桿基金	129388	+28069	193252	+10429	-63864	+17640
其他	28036	+2461	18860	-12	+9176	+2473

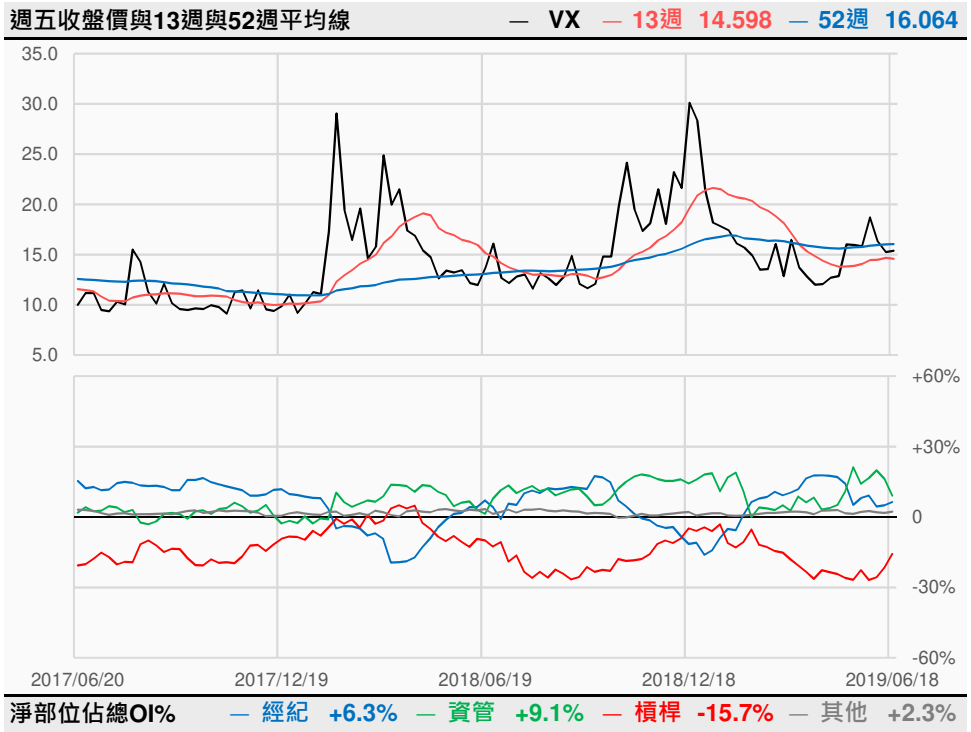

本資料僅供參考，客戶應審慎考量本身之需求與投資風險，本公司恕不負任何法律責任，亦不作任何保證。未經授權，禁止轉載節錄。

30年債

美國30年公債較前一週下跌0.375點收在154.59375點
槓桿基金多單減少12880口，空單增加11187口，
淨空單較前一週增加62.82%或24067口至62381口。

數據日期	前期OI	本期OI	增減	增減	週五收盤價	較前週變動
2019/06/18	1162744	1167411	+4667	+0.40%	154 19/32	↓ - 12/32
分類	多單OI	增減	空單OI	增減	多空淨部位	淨部位變動
經紀商	43521	+4374	135053	-5162	-91532	+9536
資產管理	639710	+10821	522035	+4482	+117675	+6339
槓桿基金	242209	-12880	304590	+11187	-62381	-24067
其他	51354	+3076	61191	+1580	-9837	+1496

10年債

美國10年公債較前一週上漲0.5781點收在127.515625
槓桿基金多單減少21338口，空單增加94134口，
淨空單較前一週增加13.99%或115472口至940881口。

數據日期	前期OI	本期OI	增減	增減	週五收盤價	較前週變動
2019/06/18	4917996	4956204	+38208	+0.78%	127 33/64	↑ + 37/64
分類	多單OI	增減	空單OI	增減	多空淨部位	淨部位變動
經紀商	625175	+48491	572113	+12795	+53062	+35696
資產管理	2511690	+75975	1672282	-49879	+839408	+125854
槓桿基金	964577	-21338	1905458	+94134	-940881	-115472
其他	365074	-56779	363628	-5629	+1446	-51150

本資料僅供參考，客戶應審慎考量本身之需求與投資風險，本公司恕不負任何法律責任，亦不作任何保證。未經授權，禁止轉載節錄。

5年公債

美國5年公債較前一週上漲0.1875點收在117.75點，
槓桿基金多單增加46612口，空單減少2477口，
淨空單較前一週減少4.33%或49089口至1083413口。

數據日期	前期OI	本期OI	增減	增減	週五收盤價	較前週變動
2019/06/18	5012578	5123309	+110731	+2.21%	117 96/128	↑ + 24/128
分類	多單OI	增減	空單OI	增減	多空淨部位	淨部位變動
經紀商	329927	+50037	731648	+64287	-401721	-14250
資產管理	3124524	+10598	1727702	+36749	+1396822	-26151
槓桿基金	896918	+46612	1980331	-2477	-1083413	+49089
其他	410574	-9202	335993	-1268	+74581	-7934

週五收盤價與13週與52週平均線 — FV — 13週 116.21 — 52週 114.26

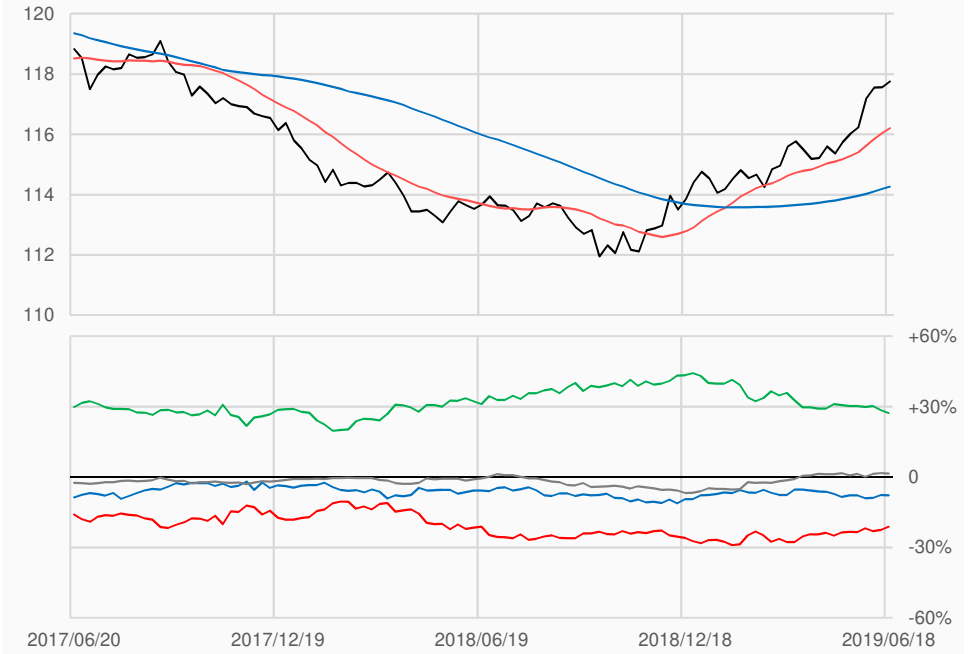

淨部位佔總OI% — 經紀 -7.8% — 資管 +27.3% — 槓桿 -21.1% — 其他 +1.5%

2年公債

美國2年公債較前一週上漲0.1289點收在107.33984375
槓桿基金多單減少83064口，空單減少34152口，
淨空單較前一週增加3.44%或48912口至1469365口。

數據日期	前期OI	本期OI	增減	增減	週五收盤價	較前週變動
2019/06/18	3760183	3685158	-75025	-2.00%	107 44/128	↑ + 17/128
分類	多單OI	增減	空單OI	增減	多空淨部位	淨部位變動
經紀商	92849	-8258	299407	+17076	-206558	-25334
資產管理	2086332	+20689	842664	-63736	+1243668	+84425
槓桿基金	715732	-83064	2185097	-34152	-1469365	-48912
其他	589656	-14490	235988	+1803	+353668	-16293

週五收盤價與13週與52週平均線 — TU — 13週 106.67 — 52週 105.99

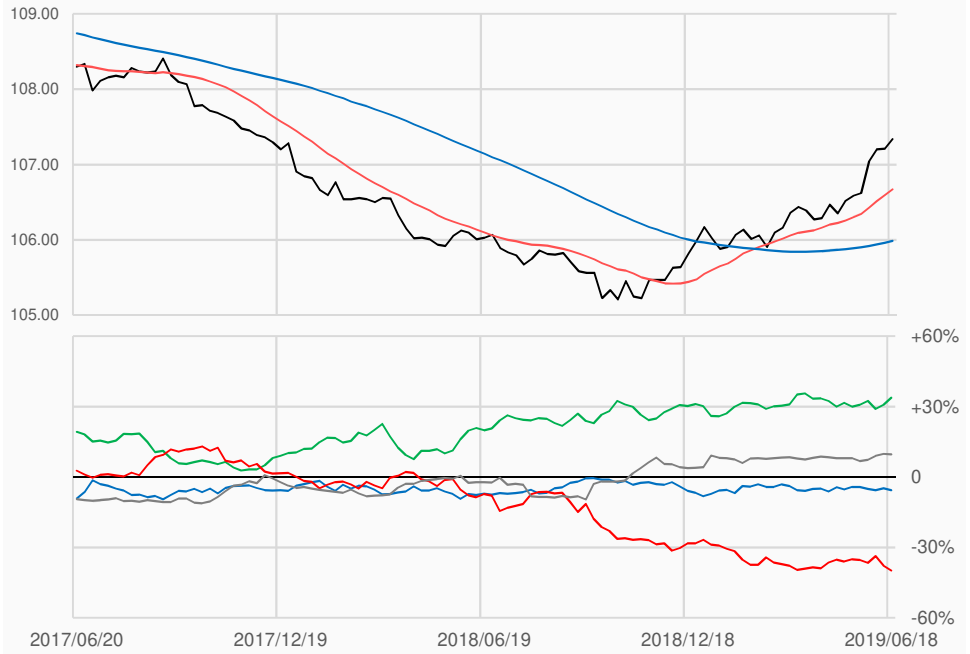

淨部位佔總OI% — 經紀 -5.6% — 資管 +33.7% — 槓桿 -39.9% — 其他 +9.6%

本資料僅供參考，客戶應審慎考量本身之需求與投資風險，本公司恕不負任何法律責任，亦不作任何保證。未經授權，禁止轉載節錄。

歐元

歐元較前一週上漲236點收在11444.5點，
槓桿基金多單減少105口，空單減少15122口，
淨空單較前一週減少13.19%或15017口至98854口。

數據日期	前期OI	本期OI	增減	增減	週五收盤價	較前週變動
2019/06/18	597323	559379	-37944	-6.35%	11444.5	↑ +236.0
分類	多單OI	增減	空單OI	增減	多空淨部位	淨部位變動
經紀商	47977	-27580	135426	-11751	-87449	-15829
資產管理	331577	-8078	184752	-3583	+146825	-4495
槓桿基金	65673	-105	164527	-15122	-98854	+15017
其他	27329	+3984	14061	+470	+13268	+3514

英鎊

英鎊較前一週上漲201點收在12785點，
槓桿基金多單增加2623口，空單增加7723口，
淨空單較前一週增加73.34%或5100口至12054口。

數據日期	前期OI	本期OI	增減	增減	週五收盤價	較前週變動
2019/06/18	235805	227724	-8081	-3.43%	12785	↑ +201
分類	多單OI	增減	空單OI	增減	多空淨部位	淨部位變動
經紀商	89491	-13281	7048	-17969	+82443	+4688
資產管理	62197	+2373	111609	+2298	-49412	+75
槓桿基金	49446	+2623	61500	+7723	-12054	-5100
其他	1267	+905	7886	+935	-6619	-30

本資料僅供參考，客戶應審慎考量本身之需求與投資風險，本公司恕不負任何法律責任，亦不作任何保證。未經授權，禁止轉載節錄。

日圓

日圓較前一週上漲156點收在9368點，
槓桿基金多單增加4915口，空單減少19329口，
淨多單較前一週增加153.54%或24244口至8454口。

數據日期	前期OI	本期OI	增減	增減	週五收盤價	較前週變動
2019/06/18	192166	146942	-45224	-23.53%	9368.0	↑ +156.0
分類	多單OI	增減	空單OI	增減	多空淨部位	淨部位變動
經紀商	10400	-49086	19150	-19968	-8750	-29118
資產管理	46166	+430	49370	-4918	-3204	+5348
槓桿基金	53822	+4915	45368	-19329	+8454	+24244
其他	6936	+14	2205	-196	+4731	+210

週五收盤價與13週與52週平均線 — JY — 13週 9111.3 — 52週 9020.4

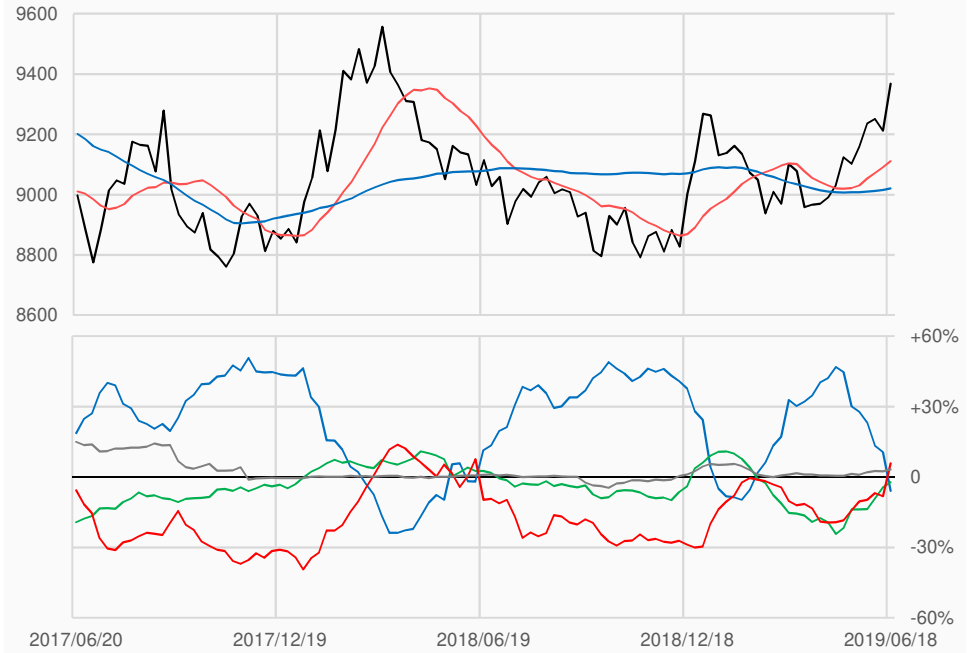

淨部位佔總OI% — 經紀 -6.0% — 資管 -2.2% — 槓桿 +5.8% — 其他 +3.2%

瑞郎

瑞郎較前一週上漲304點收在10314點，
槓桿基金多單增加1117口，空單減少8121口，
淨多單較前一週增加107.90%或9238口至676口。

數據日期	前期OI	本期OI	增減	增減	週五收盤價	較前週變動
2019/06/18	73145	59983	-13162	-17.99%	10314	↑ +304
分類	多單OI	增減	空單OI	增減	多空淨部位	淨部位變動
經紀商	31676	-13508	2619	-5723	+29057	-7785
資產管理	3030	+191	18842	+1950	-15812	-1759
槓桿基金	16069	+1117	15393	-8121	+676	+9238
其他	931	0	1482	-6	-551	+6

週五收盤價與13週與52週平均線 — SF — 13週 10011 — 52週 10092

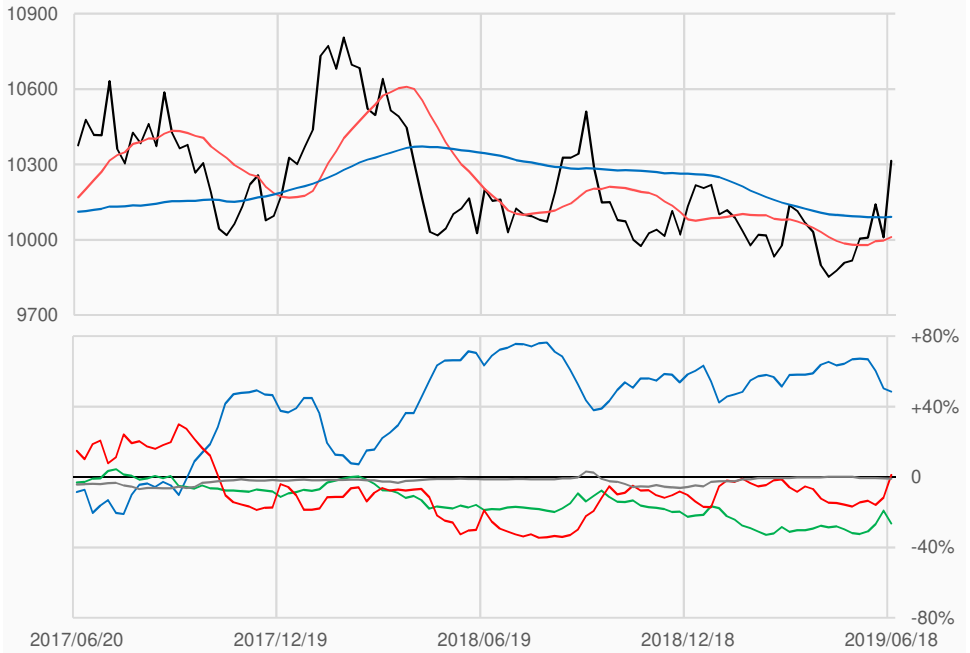

淨部位佔總OI% — 經紀 +48.4% — 資管 -26.4% — 槓桿 +1.1% — 其他 -0.9%

本資料僅供參考，客戶應審慎考量本身之需求與投資風險，本公司恕不負任何法律責任，亦不作任何保證。未經授權，禁止轉載節錄。

澳幣

澳幣較前一週上漲78點收在6944點，
槓桿基金多單增加10098口，空單增加8093口，
淨空單較前一週減少19.50%或2005口至8275口。

數據日期	前期OI	本期OI	增減	增減	週五收盤價	較前週變動
2019/06/18	212392	194403	-17989	-8.47%	6944	↑ +78
分類	多單OI	增減	空單OI	增減	多空淨部位	淨部位變動
經紀商	79675	-24437	7131	-32221	+72544	+7784
資產管理	17977	+848	67776	+5756	-49799	-4908
槓桿基金	63878	+10098	72153	+8093	-8275	+2005
其他	2703	-2633	2645	-1068	+58	-1565

加幣

加幣較前一週上漲130點收在7583點，
槓桿基金多單減少613口，空單減少6740口，
淨空單較前一週減少15.84%或6127口至32543口。

數據日期	前期OI	本期OI	增減	增減	週五收盤價	較前週變動
2019/06/18	172669	173318	+649	+0.38%	7583.0	↑ +130.0
分類	多單OI	增減	空單OI	增減	多空淨部位	淨部位變動
經紀商	19425	-26361	37863	+5853	-18438	-32214
資產管理	35986	-1153	37075	+1181	-1089	-2334
槓桿基金	34399	-613	66942	-6740	-32543	+6127
其他	19204	-628	2480	-8	+16724	-620

本資料僅供參考，客戶應審慎考量本身之需求與投資風險，本公司恕不負任何法律責任，亦不作任何保證。未經授權，禁止轉載節錄。

紐幣

紐幣較前一週上漲0.0101點收在0.6591點，
槓桿基金多單減少374口，空單增加562口，
淨空單較前一週增加66.48%或936口至2344口。

數據日期	前期OI	本期OI	增減	增減	週五收盤價	較前週變動
2019/06/18	62539	64289	+1750	+2.80%	0.6591	↑ +0.0101
分類	多單OI	增減	空單OI	增減	多空淨部位	淨部位變動
經紀商	40054	+4044	1042	-3263	+39012	+7307
資產管理	3414	-224	33754	+4087	-30340	-4311
槓桿基金	16539	-374	18883	+562	-2344	-936
其他	1556	-1053	4084	+221	-2528	-1274

美元

美元較前一週下跌1.852點收在95.718點，
槓桿基金多單減少3492口，空單減少863口，
淨多單較前一週減少24.99%或2629口至7893口。

數據日期	前期OI	本期OI	增減	增減	週五收盤價	較前週變動
2019/06/18	49193	47046	-2147	-4.36%	95.718	↓ -1.852
分類	多單OI	增減	空單OI	增減	多空淨部位	淨部位變動
經紀商	428	-140	27752	+1315	-27324	-1455
資產管理	19325	+3640	3372	-128	+15953	+3768
槓桿基金	21352	-3492	13459	-863	+7893	-2629
其他	1930	-95	765	-734	+1165	+639

本資料僅供參考，客戶應審慎考量本身之需求與投資風險，本公司恕不負任何法律責任，亦不作任何保證。未經授權，禁止轉載節錄。

綜合美元 (不含美元)

綜合美元較前一週下跌1.852點收在95.718點，
槓桿基金多單減少25806口，空單增加2024口，
淨多單較前一週減少16.3%或27830口至143461口。

數據日期	前期OI	本期OI	增減	增減	週五收盤價	較前週變動
2019/06/18	964660	896744	-67916	-7.04%	95.718	⬇ -1.852
分類	多單OI	增減	空單OI	增減	多空淨部位	淨部位變動
經紀商	202000	-25851	92926.3	-58470	+109074	+32619
資產管理	300141	-5392	495137	-10992	-194996	+5599
槓桿基金	265827	-25806	122365	+2024	+143461	-27830
其他	22190.1	+710	42898.1	+5573	-20708	-4863

綜合美元 (含美元)

綜合美元較前一週下跌1.852點收在95.718點，
槓桿基金多單減少29298口，空單增加1161口，
淨多單較前一週減少16.8%或30459口至151354口。

數據日期	前期OI	本期OI	增減	增減	週五收盤價	較前週變動
2019/06/18	1013853	943790	-70063	-6.91%	95.718	⬇ -1.852
分類	多單OI	增減	空單OI	增減	多空淨部位	淨部位變動
經紀商	202428	-25991	120678	-57155	+81750	+31164
資產管理	319466	-1752	498509	-11120	-179043	+9367
槓桿基金	287179	-29298	135824	+1161	+151354	-30459
其他	24120.1	+615	43663.1	+4839	-19543	-4224

本資料僅供參考，客戶應審慎考量本身之需求與投資風險，本公司恕不負任何法律責任，亦不作任何保證。未經授權，禁止轉載節錄。

黃金

黃金較前一週上漲56.1點收在1396.2點，
管理基金多單增加37336口，空單增加4373口，
淨多單較前一週增加21.03%或32963口至189681口。

數據日期	前期OI	本期OI	增減	增減	週五收盤價	較前週變動
2019/06/18	764776	858867	+94091	+12.30%	1396.2	↑ +56.1
分類	多單OI	增減	空單OI	增減	多空淨部位	淨部位變動
生產商	52208	+6170	151171	+14984	-98963	-8814
互換交易	206769	+19031	363404	+41410	-156635	-22379
管理基金	306913	+37336	117232	+4373	+189681	+32963
其他	233819	+26998	187967	+30369	+45852	-3371

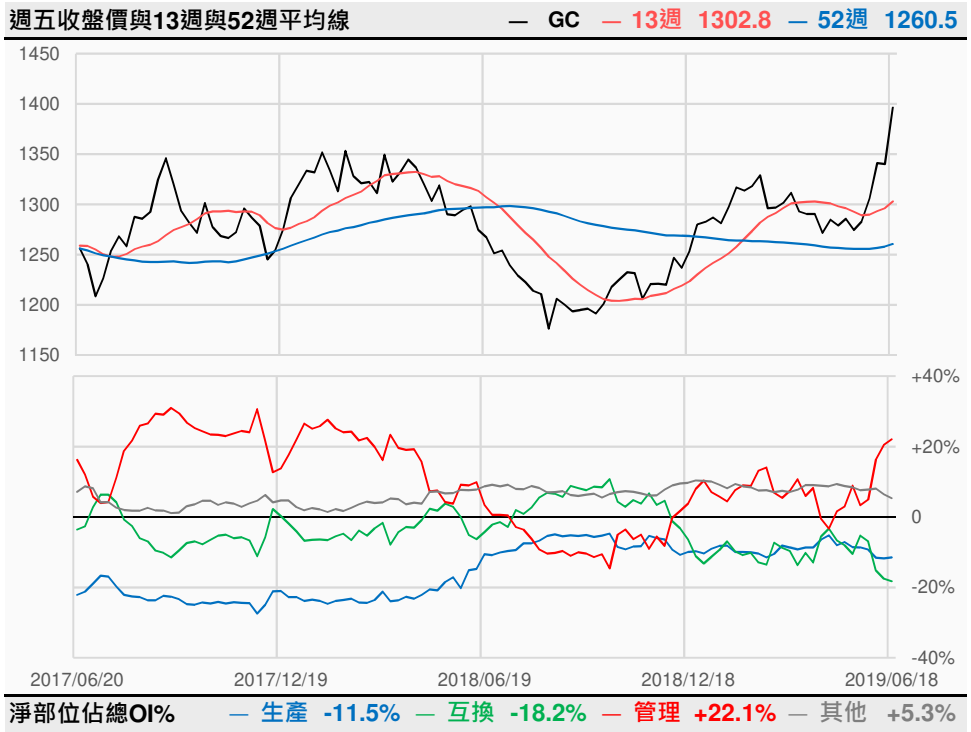

白銀

白銀較前一週上漲49.1點收在1527.3點，
管理基金多單增加10625口，空單減少2668口，
淨多單較前一週增加155.56%或13293口至4748口。

數據日期	前期OI	本期OI	增減	增減	週五收盤價	較前週變動
2019/06/18	259262	275681	+16419	+6.33%	1527.3	↑ +49.1
分類	多單OI	增減	空單OI	增減	多空淨部位	淨部位變動
生產商	28614	+200	60152	+2427	-31538	-2227
互換交易	75723	+4494	78348	+12795	-2625	-8301
管理基金	89133	+10625	84385	-2668	+4748	+13293
其他	46837	+4084	37896	+4108	+8941	-24

本資料僅供參考，客戶應審慎考量本身之需求與投資風險，本公司恕不負任何法律責任，亦不作任何保證。未經授權，禁止轉載節錄。

銅

銅較前一週上漲715點收在27060點，
管理基金多單增加8098口，空單增加420口，
淨空單較前一週減少14.84%或7678口至44059口。

數據日期	前期OI	本期OI	增減	增減	週五收盤價	較前週變動
2019/06/18	297885	295122	-2763	-0.93%	27060	↑ +715
分類	多單OI	增減	空單OI	增減	多空淨部位	淨部位變動
生產商	70751	-5096	89649	-56	-18898	-5040
互換交易	52849	-309	12488	+664	+40361	-973
管理基金	98462	+8098	142521	+420	-44059	+7678
其他	53289	-4786	33327	-4225	+19962	-561

白金

白金較前一週上漲8.2點收在811.5點，
管理基金多單減少1697口，空單增加3902口，
淨空單較前一週增加36.22%或5599口至21059口。

數據日期	前期OI	本期OI	增減	增減	週五收盤價	較前週變動
2019/06/18	89527	93721	+4194	+4.68%	811.5	↑ +8.2
分類	多單OI	增減	空單OI	增減	多空淨部位	淨部位變動
生產商	11281	+1591	19136	-965	-7855	+2556
互換交易	14545	+1209	17498	-753	-2953	+1962
管理基金	26616	-1697	47675	+3902	-21059	-5599
其他	28120	+1694	5634	+1678	+22486	+16

本資料僅供參考，客戶應審慎考量本身之需求與投資風險，本公司恕不負任何法律責任，亦不作任何保證。未經授權，禁止轉載節錄。

輕原油

輕原油較前一週上漲4.92點收在57.43點，
管理基金多單減少40266口，空單減少57588口，
淨多單較前一週增加13.38%或17322口至146738口。

數據日期	前期OI	本期OI	增減	增減	週五收盤價	較前週變動
2019/06/18	2804118	2657865	-146253	-5.22%	57.43	↑ +4.92
分類	多單OI	增減	空單OI	增減	多空淨部位	淨部位變動
生產商	513136	-13593	486832	-10977	+26304	-2616
互換交易	504774	-17608	942007	-32088	-437233	+14480
管理基金	759909	-40266	613171	-57588	+146738	+17322
其他	789056	-67717	525336	-49730	+263720	-17987

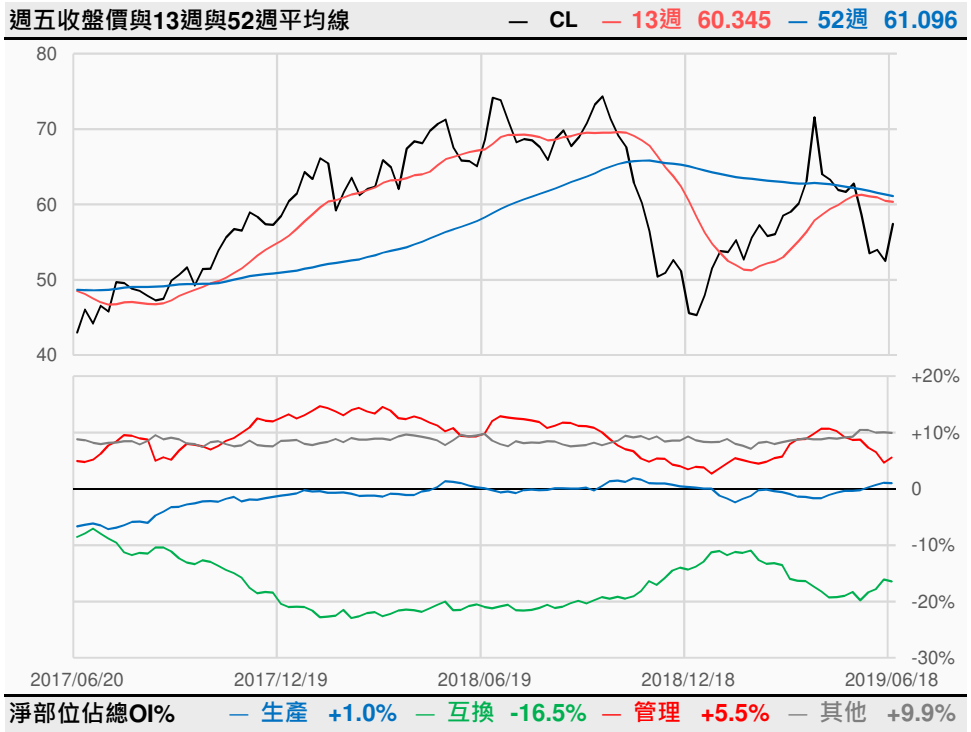

熱燃油

熱燃油較前一週上漲864點收在19158點，
管理基金多單增加5647口，空單增加916口，
淨空單較前一週減少24.91%或4731口至14259口。

數據日期	前期OI	本期OI	增減	增減	週五收盤價	較前週變動
2019/06/18	432842	431979	-863	-0.20%	19158	↑ +864
分類	多單OI	增減	空單OI	增減	多空淨部位	淨部位變動
生產商	141059	-8053	195051	-6471	-53992	-1582
互換交易	101609	+3433	34185	+6038	+67424	-2605
管理基金	82707	+5647	96966	+916	-14259	+4731
其他	59812	-2408	65006	-3667	-5194	+1259

本資料僅供參考，客戶應審慎考量本身之需求與投資風險，本公司恕不負任何法律責任，亦不作任何保證。未經授權，禁止轉載節錄。

天然氣

天然氣較前一週下跌0.201點收在2.186點，
管理基金多單減少1207口，空單增加29564口，
淨空單較前一週增加25.89%或30771口至149626口。

數據日期	前期OI	本期OI	增減	增減	週五收盤價	較前週變動
2019/06/18	1353041	1365544	+12503	+0.92%	2.186	↓ -0.201
分類	多單OI	增減	空單OI	增減	多空淨部位	淨部位變動
生產商	277794	+521	276473	-9482	+1321	+10003
互換交易	343788	-1012	237603	+360	+106185	-1372
管理基金	458247	-1207	607873	+29564	-149626	-30771
其他	204150	+13027	200480	-5070	+3670	+18097

週五收盤價與13週與52週平均線 — NG — 13週 2.5247 — 52週 3.0027

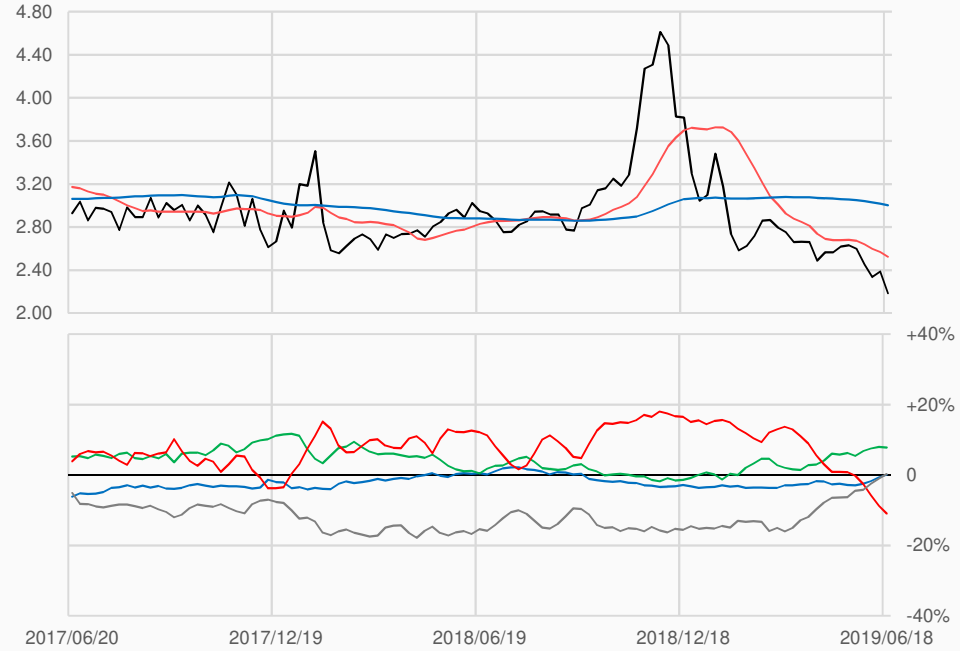

淨部位佔總OI% — 生產 +0.1% — 互換 +7.8% — 管理 -11.0% — 其他 +0.3%

無鉛汽油

無鉛汽油較前一週上漲0.1236點收在1.8561點，
管理基金多單增加6380口，空單增加5147口，
淨多單較前一週增加1.66%或1233口至75659口。

數據日期	前期OI	本期OI	增減	增減	週五收盤價	較前週變動
2019/06/18	381104	381279	+175	+0.05%	1.8561	↑ +0.1236
分類	多單OI	增減	空單OI	增減	多空淨部位	淨部位變動
生產商	94441	-7864	205229	-9679	-110788	+1815
互換交易	72860	+2483	40805	+4399	+32055	-1916
管理基金	126517	+6380	50858	+5147	+75659	+1233
其他	65157	-516	65773	-329	-616	-187

週五收盤價與13週與52週平均線 — RB — 13週 1.9385 — 52週 1.8119

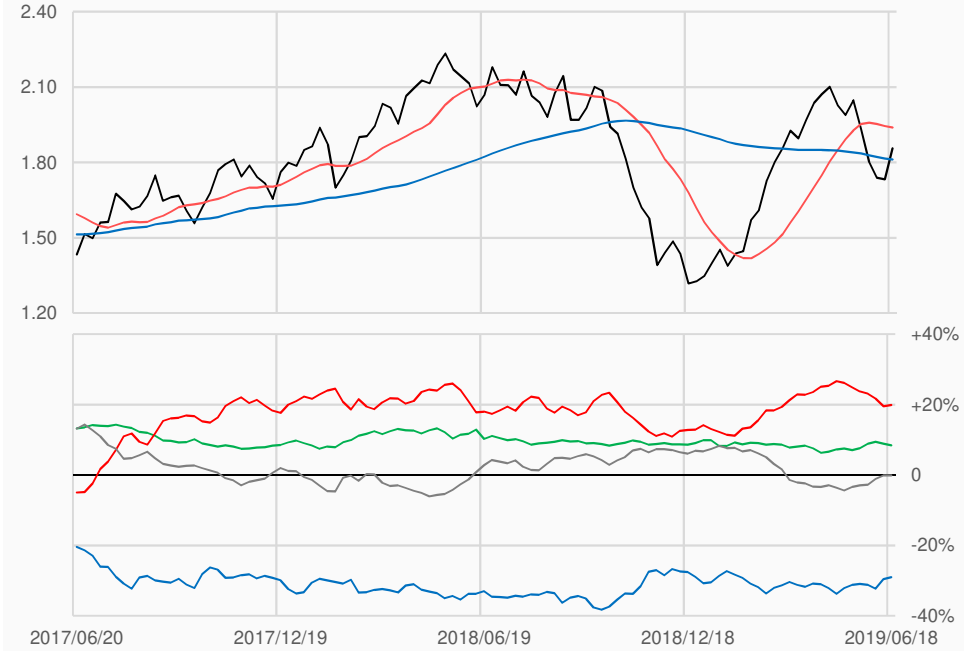

淨部位佔總OI% — 生產 -29.1% — 互換 +8.4% — 管理 +19.8% — 其他 -0.2%

本資料僅供參考，客戶應審慎考量本身之需求與投資風險，本公司恕不負任何法律責任，亦不作任何保證。未經授權，禁止轉載節錄。

玉米

玉米較前一週下跌10.75點收在442.25點，
管理基金多單增加21977口，空單減少10326口，
淨多單較前一週增加29.05%或32303口至143515口。

數據日期	前期OI	本期OI	增減	增減	週五收盤價	較前週變動
2019/06/18	2573005	2708872	+135867	+5.28%	442.25	↓ -10.75
分類	多單OI	增減	空單OI	增減	多空淨部位	淨部位變動
生產商	708757	+28376	1145142	+92251	-436385	-63875
互換交易	302098	+21112	202966	+8800	+99132	+12312
管理基金	565419	+21977	421904	-10326	+143515	+32303
其他	740252	+43515	642252	+34296	+98000	+9219

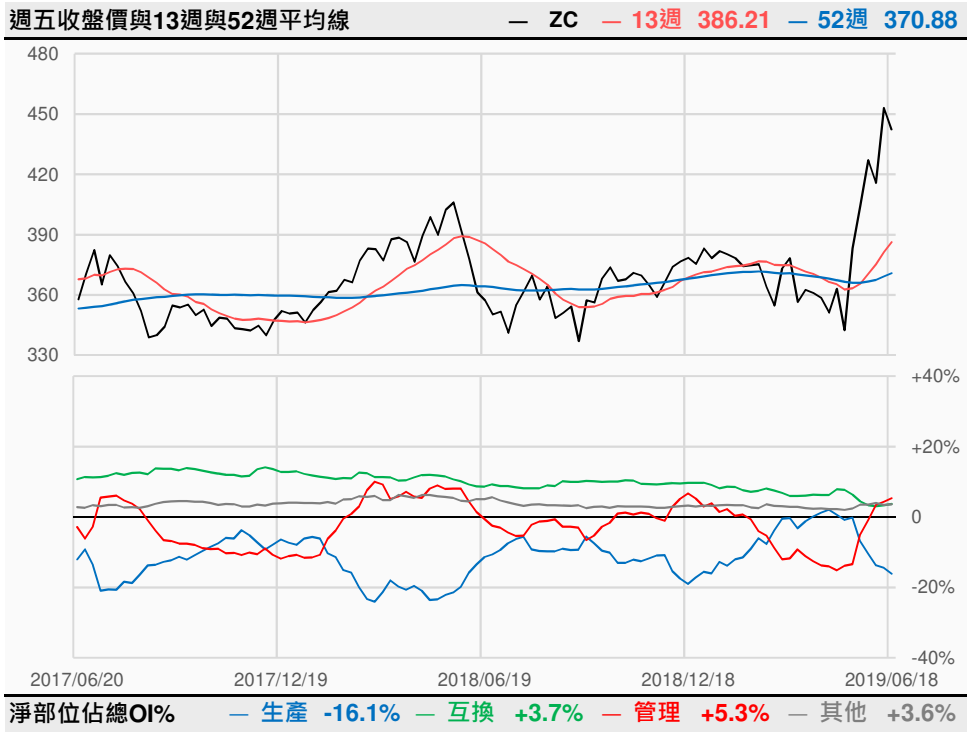

小麥

小麥較前一週下跌12.5點收在526點，
管理基金多單增加3184口，空單減少17788口，
淨多單較前一週增加1204.60%或20972口至22713口。

數據日期	前期OI	本期OI	增減	增減	週五收盤價	較前週變動
2019/06/18	587649	606510	+18861	+3.21%	526.00	↓ -12.50
分類	多單OI	增減	空單OI	增減	多空淨部位	淨部位變動
生產商	62478	-7355	139639	+12709	-77161	-20064
互換交易	118782	-1036	67757	+4589	+51025	-5625
管理基金	189222	+3184	166509	-17788	+22713	+20972
其他	198952	+24025	185415	+20534	+13537	+3491

本資料僅供參考，客戶應審慎考量本身之需求與投資風險，本公司恕不負任何法律責任，亦不作任何保證。未經授權，禁止轉載節錄。

黃豆

黃豆較前一週上漲6點收在902.75點，
管理基金多單增加9502口，空單減少26346口，
淨空單較前一週減少39.33%或35848口至55307口。

數據日期	前期OI	本期OI	增減	增減	週五收盤價	較前週變動
2019/06/18	950678	996601	+45923	+4.83%	902.75	↑ +6.00
分類	多單OI	增減	空單OI	增減	多空淨部位	淨部位變動
生產商	299335	-17975	344414	+37497	-45079	-55472
互換交易	135149	+1934	48400	+8498	+86749	-6564
管理基金	190241	+9502	245548	-26346	-55307	+35848
其他	304166	+41859	272464	+25906	+31702	+15953

黃豆油

黃豆油較前一週上漲0.83點收在28.44點，
管理基金多單減少4690口，空單減少15747口，
淨空單較前一週減少20.55%或11057口至42746口。

數據日期	前期OI	本期OI	增減	增減	週五收盤價	較前週變動
2019/06/18	520712	500234	-20478	-3.93%	28.44	↑ +0.83
分類	多單OI	增減	空單OI	增減	多空淨部位	淨部位變動
生產商	114413	-10977	221633	-2778	-107220	-8199
互換交易	119097	-4211	12697	-942	+106400	-3269
管理基金	113535	-4690	156281	-15747	-42746	+11057
其他	119743	+2403	82743	+382	+37000	+2021

本資料僅供參考，客戶應審慎考量本身之需求與投資風險，本公司恕不負任何法律責任，亦不作任何保證。未經授權，禁止轉載節錄。

黃豆粉

黃豆粉較前一週下跌7.9點收在315.6點，
管理基金多單減少4074口，空單增加573口，
淨多單較前一週減少99.61%或4647口至18口。

數據日期	前期OI	本期OI	增減	增減	週五收盤價	較前週變動
2019/06/18	523342	537428	+14086	+2.69%	315.6	↓ -7.9
分類	多單OI	增減	空單OI	增減	多空淨部位	淨部位變動
生產商	150249	+120	260222	-846	-109973	+966
互換交易	99150	-440	29153	-3059	+69997	+2619
管理基金	113146	-4074	113128	+573	+18	-4647
其他	123654	+16707	102511	+17261	+21143	-554

粗米

粗米較前一週下跌0.345點收在11.295點，
管理基金多單增加194口，空單增加11口，
淨多單較前一週增加22.37%或183口至1001口。

數據日期	前期OI	本期OI	增減	增減	週五收盤價	較前週變動
2019/06/18	8741	9225	+484	+5.54%	11.295	↓ -0.345
分類	多單OI	增減	空單OI	增減	多空淨部位	淨部位變動
生產商	3956	+220	5309	+343	-1353	-123
互換交易	126	-1	160	0	-34	-1
管理基金	1702	+194	701	+11	+1001	+183
其他	1279	+159	1682	+148	-403	+11

本資料僅供參考，客戶應審慎考量本身之需求與投資風險，本公司恕不負任何法律責任，亦不作任何保證。未經授權，禁止轉載節錄。

活牛

活牛較前一週下跌2.225點收在106.55點，
管理基金多單減少2748口，空單增加1670口，
淨多單較前一週減少10.74%或4418口至36720口。

數據日期	前期OI	本期OI	增減	增減	週五收盤價	較前週變動
2019/06/18	408304	403366	-4938	-1.21%	106.550	↓ -2.225
分類	多單OI	增減	空單OI	增減	多空淨部位	淨部位變動
生產商	48443	-623	190121	-2901	-141678	+2278
互換交易	90364	-2249	8806	-403	+81558	-1846
管理基金	140491	-2748	103771	+1670	+36720	-4418
其他	86028	+637	51100	-608	+34928	+1245

活豬

活豬較前一週下跌3.125點收在76.25點，
管理基金多單減少2736口，空單增加1078口，
淨多單較前一週減少9.80%或3814口至35111口。

數據日期	前期OI	本期OI	增減	增減	週五收盤價	較前週變動
2019/06/18	437615	413719	-23896	-5.46%	76.250	↓ -3.125
分類	多單OI	增減	空單OI	增減	多空淨部位	淨部位變動
生產商	49653	+972	171564	-7002	-121911	+7974
互換交易	77917	-4982	18287	-3109	+59630	-1873
管理基金	122548	-2736	87437	+1078	+35111	-3814
其他	127044	-13870	89021	-16215	+38023	+2345

本資料僅供參考，客戶應審慎考量本身之需求與投資風險，本公司恕不負任何法律責任，亦不作任何保證。未經授權，禁止轉載節錄。

可可

可可較前一週上漲25點收在2527點，
管理基金多單增加7036口，空單增加894口，
淨多單較前一週增加19.65%或6142口至37392口。

數據日期	前期OI	本期OI	增減	增減	週五收盤價	較前週變動
2019/06/18	291313	292254	+941	+0.32%	2527	↑ +25
分類	多單OI	增減	空單OI	增減	多空淨部位	淨部位變動
生產商	92285	-6764	153751	+790	-61466	-7554
互換交易	28207	-299	17253	-914	+10954	+615
管理基金	110391	+7036	72999	+894	+37392	+6142
其他	43269	+2144	35402	+1494	+7867	+650

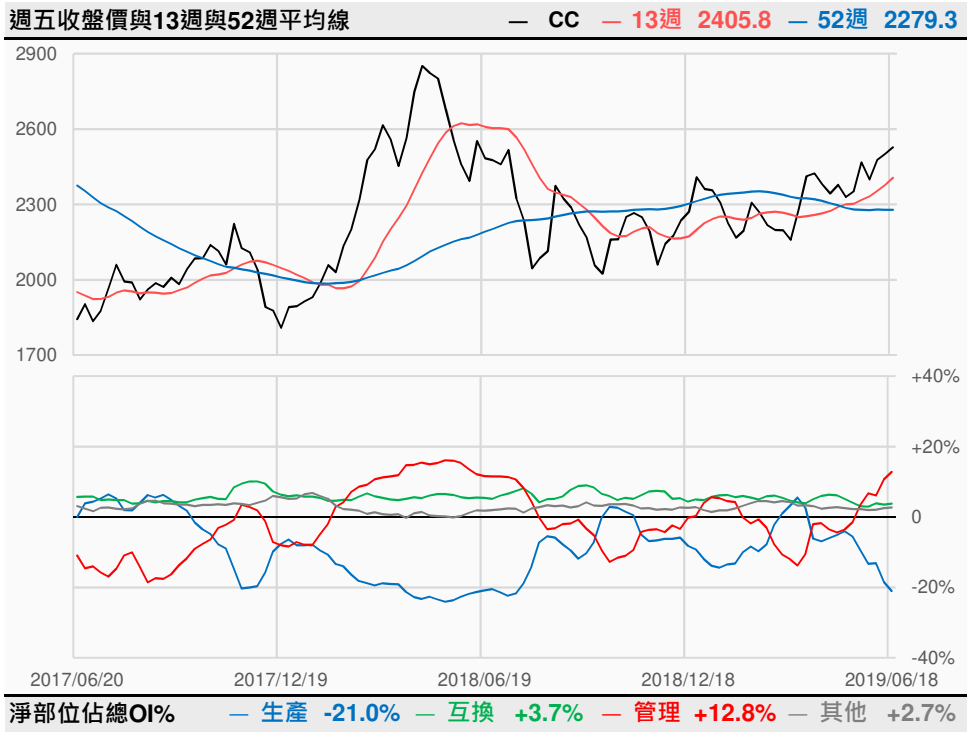

咖啡

咖啡較前一週上漲3.8點收在99.8點，
管理基金多單減少4897口，空單減少1968口，
淨空單較前一週增加9.03%或2929口至35370口。

數據日期	前期OI	本期OI	增減	增減	週五收盤價	較前週變動
2019/06/18	367686	333118	-34568	-9.40%	99.80	↑ +3.80
分類	多單OI	增減	空單OI	增減	多空淨部位	淨部位變動
生產商	122546	-7750	137927	-12510	-15381	+4760
互換交易	57502	-722	23965	-1304	+33537	+582
管理基金	77936	-4897	113306	-1968	-35370	-2929
其他	55415	-15695	47388	-16273	+8027	+578

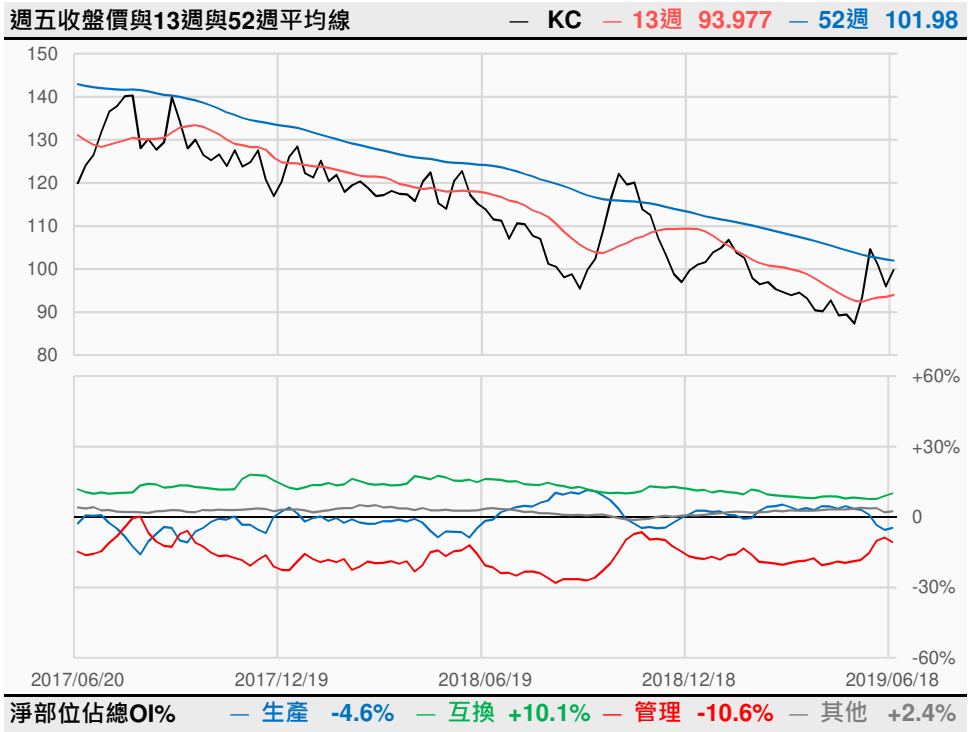

本資料僅供參考，客戶應審慎考量本身之需求與投資風險，本公司恕不負任何法律責任，亦不作任何保證。未經授權，禁止轉載節錄。

11號糖

11號糖較前一週下跌0.53點收在12.22點，
管理基金多單減少24721口，空單減少84698口，
淨空單較前一週減少51.05%或59977口至57519口。

數據日期	前期OI	本期OI	增減	增減	週五收盤價	較前週變動
2019/06/18	1146015	1053088	-92927	-8.11%	12.22	↓ -0.53
分類	多單OI	增減	空單OI	增減	多空淨部位	淨部位變動
生產商	396750	-25219	510935	+27484	-114185	-52703
互換交易	214847	-6473	74819	-6909	+140028	+436
管理基金	237513	-24721	295032	-84698	-57519	+59977
其他	126022	-30960	103077	-30180	+22945	-780

棉花

棉花較前一週下跌4.75點收在61.19點，
管理基金多單減少15616口，空單減少15472口，
淨空單較前一週增加0.48%或144口至30385口。

數據日期	前期OI	本期OI	增減	增減	週五收盤價	較前週變動
2019/06/18	275966	223317	-52649	-19.08%	61.19	↓ -4.75
分類	多單OI	增減	空單OI	增減	多空淨部位	淨部位變動
生產商	41418	-11741	70289	-13946	-28871	+2205
互換交易	70842	-11001	19263	-7390	+51579	-3611
管理基金	58390	-15616	88775	-15472	-30385	-144
其他	38626	-13557	30173	-14402	+8453	+845

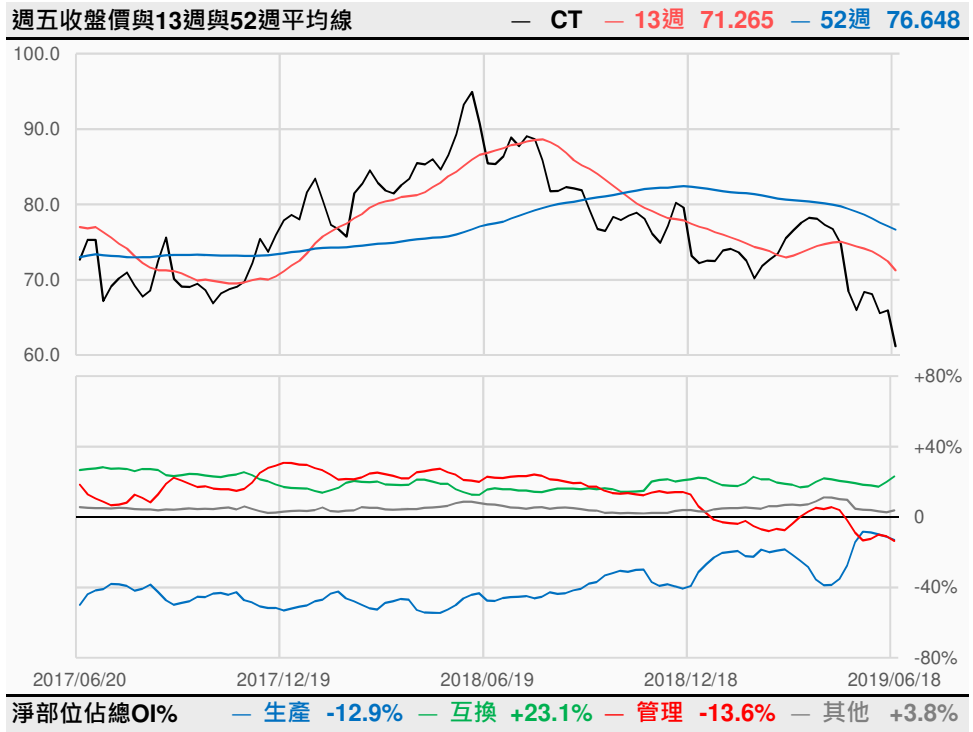

本資料僅供參考，客戶應審慎考量本身之需求與投資風險，本公司恕不負任何法律責任，亦不作任何保證。未經授權，禁止轉載節錄。