永豐期貨 SinoPac Futures 永裕財富・豐盈人生

台指晨報 2019/6/4

台指選擇權大量區 / 外資台指OI淨部位與變動

合約	Call	OI	Put	OI	外資OI	
月選	10800	20213	10200	19423	淨部位	+44409
週選	10550	24502	10400	19156	變動	▲ 239

上市櫃信用交易

市場	資餘(億)	增減(億)	券餘(張)	增減(張)
上市	1245.17	+3.48	377062	+16399
上櫃	472.32	+0.26	87824	-924

期貨T+1收盤行情

合約	開盤	最高	最低	收盤	漲跌	漲跌幅	成交量	未平倉	OI增減
台指期近月	10471	10499	10424	10457	-14	▼ 0.13%	41826	-	-
台指期次月	10249	10270	10200	10227	-17	▼ 0.17%	585	-	-
小台期近月	10472	10499	10425	10456	-15	▼ 0.14%	42236	-	-
小台期次月	10244	10269	10200	10231	-13	▼ 0.13%	1620	-	-
道瓊期近月	24688	24933	24610	24864	+168	▲ 0.68%	12528	-	-
道瓊期次月	24690	24933	24619	24859	+159	▲ 0.64%	349	-	-
標普期近月	2740.25	2763.25	2730.00	2751.00	+11.00	▲ 0.40%	756	-	-
標普期次月	2737.25	2765.00	2735.25	2748.00	+6.50	▲ 0.24%	157	-	-

摩台指收盤行情

合約	開盤	最高	最低	收盤	漲跌	漲跌幅	成交量	未平倉	OI增減
摩台6月	379.6	382.4	376.4	382.4	+2.5	▲ 0.66%	65763	214399	-9274
6月(T+1)	382.5	383.0	379.3	380.8	-1.6	▼ 0.42%	22975	-	-
摩台7月	370.2	374.9	369.0	374.9	+2.7	▲ 0.73%	471	411	+410
7月(T+1)	374.0	374.0	374.0	374.0	-0.9	▼ 0.24%	12	-	-

布侖特原油收盤行情

合約	開盤	最高	最低	收盤	漲跌	漲跌幅	成交量	未平倉	折溢價
ICE布侖特近月	61.64	62.84	60.55	61.28	-0.71	▼ 1.15%	407264	438784	-
布侖特近月	1950.0	1950.0	1920.0	1931.0	-113.50	▼ 5.55%	16	73	-
布侖特近月T+1	1906.5	1974.0	1906.0	1906.0	-25.00	▼ 1.29%	33	-	-1.27%

國際指數收盤行情

名稱	收盤	漲跌	漲跌%
道瓊指數	24819.78	+4.74	▲ 0.02%
那斯達克	7333.02	-120.13	▼ 1.61%
標普五百	2744.45	-7.61	▼ 0.28%
費城半導	1300.52	+4.34	▲ 0.33%
美元指數	97.216	-0.393	▼ 0.40%
S&P VIX	18.86	+0.15	▲ 0.80%
時報金融	7184.80	+23.09	▲ 0.32%
法國巴黎	5241.46	+33.83	▲ 0.65%
法蘭克福	11792.81	+65.97	▲ 0.56%
歐道五十	3300.22	+19.79	▲ 0.60%
MSCI新興市場	998.000	+3.07	▲ 0.31%
BDI航運指數	1096.00	-1.00	▼ 0.09%
美債十殖利率	2.0750	-0.0580	▼ 2.72%

重要美股收盤資訊

名稱	收盤	漲跌	漲跌%
蘋果	173.30	-1.77	▼ 1.01%
英特爾	43.46	-0.58	▼ 1.32%
美光	32.69	+0.08	▲ 0.25%
德州儀器	105.17	+0.86	▲ 0.82%
高通	66.66	-0.16	▼ 0.24%
美孚石油	71.88	+1.11	▲ 1.57%
微軟	119.84	-3.84	▼ 3.10%
SunPower	7.59	+0.13	▲ 1.74%
特斯拉	178.97	-6.19	▼ 3.34%
耐吉	77.96	+0.82	▲ 1.06%
家得寶	189.57	-0.28	▼ 0.15%
沃爾瑪	101.96	+0.52	▲ 0.51%
摩根大通	106.46	+0.50	▲ 0.47%

原物料期貨收盤行情

商品	收盤	漲跌	漲跌%
黃金	1327.90	+16.80	▲ 1.28%
輕原油	53.25	-0.25	▼ 0.47%
玉米	424.25	-2.75	▼ 0.64%
小麥	519.75	+16.75	▲ 3.33%
黃豆	879.00	+1.25	▲ 0.14%
LME銅3M	5867.5	+44.0	▲ 0.75%
LME鋅3M	2474.00	-51.00	▼ 2.06%
LME鎳3M	11880.00	-110.00	▼ 0.93%

ADR收盤資訊

公司	收盤	漲跌	漲跌%	折溢價
台積電	38.82	+0.47	▲ 1.23%	+2.77%
聯電	2.040	+0.070	▲ 3.55%	-2.63%
友達	2.90	-0.02	▼ 0.68%	-1.23%
中華電	36.03	+0.34	▲ 0.95%	+0.45%
南茂	14.75	+0.13	▲ 0.89%	-1.13%
日月光投控	3.75	+0.07	▲ 1.90%	-1.55%

永豐期貨股份有限公司 100 台北市重慶南路一段2號8F / 105年金管期總字第010號
本資料僅供參考，客戶應審慎考量本身之需求與投資風險，本公司恕不負任何法律責任，亦不作任何保證。未經授權，禁止轉載節錄。

六月份個股期貨

排名	股名	現貨收盤	期貨收盤	成交量(全月)	OI(全月)	期貨保證金
1	玉晶光	314.50	315.00	6094	1739	$127,575
2	台積電	238.00	239.50	5601	9960	$64,665
3	聯詠	164.00	164.50	3906	1171	$44,415
4	鴻海	73.40	73.40	3079	19031	$19,818
5	穩懋	176.00	175.00	3016	1537	$47,250
6	欣興	28.70	28.80	3009	1389	$7,776
7	聯發科	314.00	317.00	1914	1425	$85,590
8	聯電	13.20	13.20	1821	2876	$3,564
9	國巨	262.00	262.00	1504	1624	$70,740
10	長榮航	15.15	15.15	1441	5451	$4,091

上市融資餘額(億元)

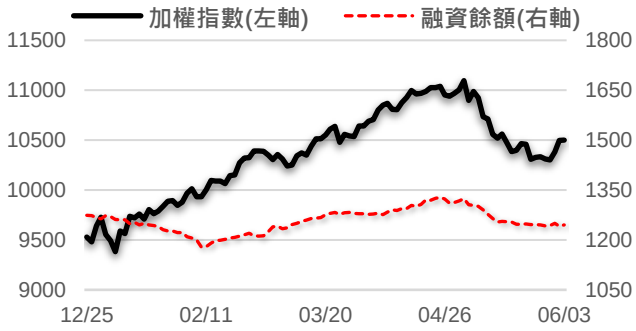

上櫃融資餘額(億元)

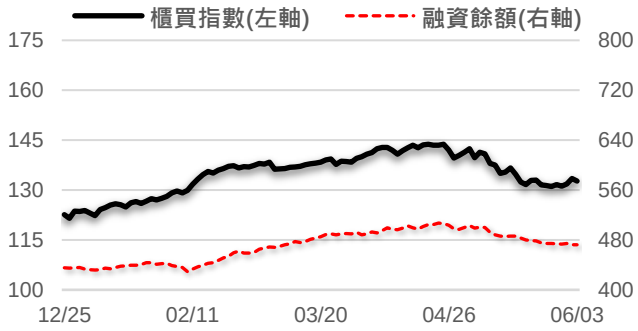

上市融券餘額(萬張)

上櫃融券餘額(萬張)

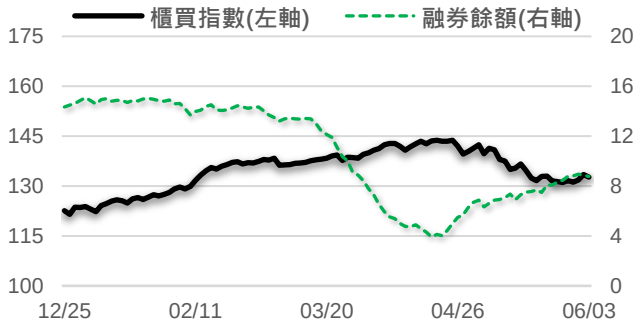

八大行庫買賣超(億元)

外資持股市值佔台股總市值(%)

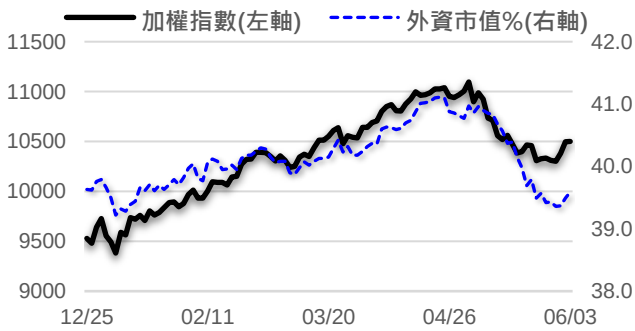

本資料僅供參考，客戶應審慎考量本身之需求與投資風險，本公司恕不負任何法律責任，亦不作任何保證。未經授權，禁止轉載節錄。

人民幣期貨收盤行情

人民幣期貨(RHF)					商品	小型人民幣期貨(RTF)				
OI	成交量	漲跌幅(%)	漲跌	收盤	月份	收盤	漲跌	漲跌幅(%)	成交量	OI
359	16	▼ 0.05%	-0.0038	6.9212	201906	6.9305	+0.0054	▲ 0.08%	76	824
52	1	▲ 0.03%	+0.0020	6.9299	201907	6.9241	-0.0039	▼ 0.06%	34	195
322	8	▲ 0.09%	+0.0065	6.9419	201909	6.9408	+0.0052	▲ 0.07%	76	428
168	73	▲ 0.03%	+0.0021	6.9514	201912	6.9562	+0.0077	▲ 0.11%	269	573
171	4	▲ 0.11%	+0.0078	6.9697	202003	6.9691	+0.0062	▲ 0.09%	27	315
53	0	▲ 0.11%	+0.0075	6.9859	202006	6.9860	+0.0076	▲ 0.11%	0	167

人民幣期貨收盤行情(T+1)

人民幣期貨(RHF)					商品	小型人民幣期貨(RTF)				
OI	成交量	漲跌幅(%)	漲跌	收盤	月份	收盤	漲跌	漲跌幅(%)	成交量	OI
-	0	▪ 0	-	6.9276	201906	6.9200	-0.0077	▼ 0.11%	1	-
-	0	▪ 0	-	6.9299	201907	6.9308	-	▪ 0	0	-
-	0	▪ 0	-	6.9276	201906	6.9200	-0.0077	▼ 0.11%	1	-
-	0	▪ 0	-	6.9384	201909	6.9300	-0.0079	▼ 0.11%	1	-
-	0	▪ 0	-	6.9276	201906	6.9200	-0.0077	▼ 0.11%	1	-
-	0	▪ 0	-	6.9384	201909	6.9300	-0.0079	▼ 0.11%	1	-

匯率期貨收盤行情

T盤					商品	T+1盤				
OI	成交量	漲跌幅	漲跌	收盤	月份	收盤	漲跌	漲跌幅	成交量	OI
972	241	▲ 0.14%	+0.0016	1.1184	歐元1906	1.1223	+0.0039	▲ 0.35%	110	-
439	144	▲ 0.10%	+0.0011	1.1263	歐元1909	1.1292	+0.0024	▲ 0.21%	3	-
1111	261	▼ 0.55%	-0.59	108.09	日圓1906	108.00	-0.13	▼ 0.12%	3	-
775	264	▼ 0.54%	-0.58	107.34	日圓1909	107.43	+0.04	▲ 0.04%	100	-
330	223	▲ 0.23%	+0.0016	0.6947	澳幣1906	0.6980	+0.0033	▲ 0.48%	11	-
530	0	▲ 0.24%	+0.0017	0.6967	澳幣1909	-	-	▪ 0	0	-
1543	172	▲ 0.21%	+0.0027	1.2663	英鎊1906	1.2652	-0.0011	▼ 0.09%	1449	-
319	164	▲ 0.14%	+0.0018	1.2710	英鎊1909	1.2690	-0.0024	▼ 0.19%	307	-

人民幣選擇權收盤行情

買權			六月人民幣選擇權(RHO)					賣權		
OI	成交量	漲跌幅(%)	漲跌	結算價	履約價	結算價	漲跌	漲跌幅(%)	成交量	OI
3	0	▲ 1.4%	+0.0034	0.248	6.68	0.0009	+0.0005	▲ 125.0%	0	0
0	0	▲ 1.5%	+0.0034	0.2281	6.70	0.0012	+0.0004	▲ 50.0%	0	0
6	0	▲ 1.7%	+0.0035	0.2083	6.72	0.0016	+0.0002	▲ 14.3%	0	16
0	0	▲ 1.8%	+0.0034	0.1885	6.74	0.0022	-0.0001	▼ -4.3%	0	1
0	0	▲ 2.0%	+0.0033	0.1688	6.76	0.0031	-0.0007	▼ -18.4%	0	6
0	0	▲ 2.1%	+0.0031	0.1492	6.78	0.0043	-0.0017	▼ -28.3%	0	0
2	0	▲ 2.1%	+0.0027	0.1298	6.80	0.0062	-0.0031	▼ -33.3%	0	4
1	0	▲ 1.9%	+0.0021	0.1107	6.82	0.009	-0.0053	▼ -37.1%	0	0

買權			六月小型人民幣選擇權(RTO)					賣權		
OI	成交量	漲跌幅(%)	漲跌	結算價	履約價	結算價	漲跌	漲跌幅(%)	成交量	OI
6	0	▲ 1.2%	+0.003	0.2478	6.68	0.0009	+0.0005	▲ 125.0%	0	0
0	0	▲ 1.3%	+0.003	0.2279	6.70	0.0012	+0.0004	▲ 50.0%	0	0
5	0	▲ 1.5%	+0.0031	0.2081	6.72	0.0016	+0.0002	▲ 14.3%	0	26
0	0	▲ 1.7%	+0.0031	0.1883	6.74	0.0022	-0.0001	▼ -4.3%	0	1
5	0	▲ 1.9%	+0.0031	0.1687	6.76	0.0031	-0.0007	▼ -18.4%	0	29
0	0	▲ 2.0%	+0.0029	0.1491	6.78	0.0043	-0.0017	▼ -28.3%	0	0
2	0	▲ 2.0%	+0.0025	0.1297	6.80	0.0062	-0.003	▼ -32.6%	0	31
0	0	▲ 1.7%	+0.0019	0.1106	6.82	0.0089	-0.0054	▼ -37.8%	0	1

永豐期貨股份有限公司 100 台北市重慶南路一段2號8F / 105年金管期總字第010號
本資料僅供參考，客戶應審慎考量本身之需求與投資風險，本公司恕不負任何法律責任，亦不作任何保證。未經授權，禁止轉載節錄。

全球製造業低迷 降息壓力增

美中貿易戰愈演愈烈，全球5月製造業景氣再次陷入低迷，美國製造業景氣擴張步伐更降至美國總統川普上任以來最慢，歐元區則加劇萎縮，提高投資人對全球經濟衰退的疑慮，並加重各國央行擴大貨幣寬鬆政策的壓力。

美國供給管理協會（ISM）公布，美國5月製造業指數降至52.1，不如預期，也是2016年10月以來最低。Markit公布的美國5月製造業採購經理人指數（PMI）則降至50.5，也是2016年6月以來最低。歐元區5月製造業PMI最終值降至47.7，與初估值相同，逼近六年來最低紀錄，景氣是連續第四個月萎縮。美中貿易戰、對汽車產業的需求降溫及英國脫歐亂局令製造業備受壓力。 (資料來源：經濟日報)

Fed擬對策 嚴防「低通膨陷阱」

美國聯準會（Fed）於6月4、5兩日在芝加哥召開研究會議，討論如何防止美國落入「低通膨陷阱」之中；預料Fed短期內不會改變2%的通膨目標，只會對2%目標做較為寬廣的解釋。

Fed於2012年設定通膨目標，年升率維持在2%上下；但自設定目標後，通膨率幾乎一直在2%以下，今年4月核心通膨年升率更降到1.5%，比去年12月的2%大幅下降，令各界擔心消費者及企業界可能會預期通膨偏弱，導致實際通膨更弱，形成惡性循環。

一些Fed決策官員相信如果能採取一套作法，讓通膨率超過2%時並不會有升息壓力，顯示Fed有決心在經濟衰退之後能夠採取更大膽的政策，以促進經濟復甦。不過各界預料這次會議不會做出任何堅定且有前瞻性的承諾。達拉斯區總裁卡普蘭表示，他會考慮各項提議，但做出承諾卻是另一回事。 (資料來源：經濟日報)

永豐期貨股份有限公司 100 台北市重慶南路一段2號8F / 105年金管期總字第010號
本資料僅供參考，客戶應審慎考量本身之需求與投資風險，本公司恕不負任何法律責任，亦不作任何保證。未經授權，禁止轉載節錄。